



### ACTIVIDAD ECONÓMICA

#### Indicador Global de la Actividad Económica en julio de 2006

El Instituto Nacional de Estadística, Geografía e Informática (INEGI) dio a conocer los resultados del **Indicador Global de la Actividad Económica (IGAE)**, en el que destaca el comportamiento de los siguientes indicadores:

**IGAE:** Tuvo un crecimiento real de 5.04 por ciento anual en julio de 2006 con respecto al mismo mes del año pasado (ver gráfica 1), cifra mayor en 3.13 puntos porcentuales al crecimiento observado en el mismo mes de 2005.

**IGAE desestacionalizado:** Tuvo un incremento de 0.23 por ciento en junio con relación al mes inmediato anterior (ver gráfica 2).

#### IGAE por sector de actividad económica:

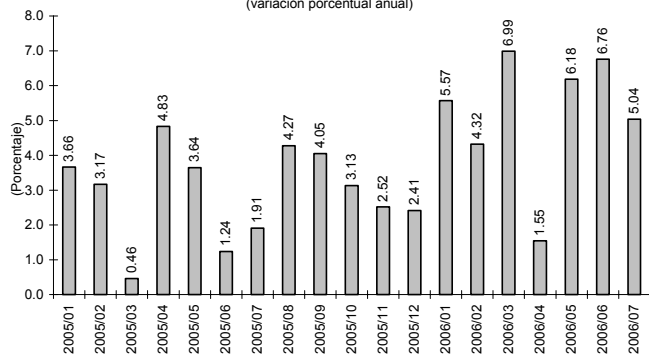
El **sector agropecuario** tuvo un crecimiento de 5.00 por ciento anual, resultado de una mayor superficie cosechada en el ciclo primavera-verano, lo que repercutió en un incremento de la producción de los siguientes cultivos: cebolla, manzana, jitomate, fresa, arroz palay, maíz y sorgo forrajero, durazno, cacao, cártamo, melón, sandía, mango y aguacate.

El **sector industrial** aumentó 5.80 por ciento anual, resultado de los incrementos reportados en la industria manufacturera (5.30 por ciento), la construcción (8.30 por ciento), la electricidad, gas y agua (5.40 por ciento) y la minería (4.90 por ciento).

El **sector servicios** aumentó 4.90 por ciento, resultado del desempeño favorable de las comunicaciones, el comercio, los servicios financieros, el transporte y almacenaje, las actividades inmobiliarias y de alquiler, y los servicios profesionales, principalmente (ver gráfica 3).

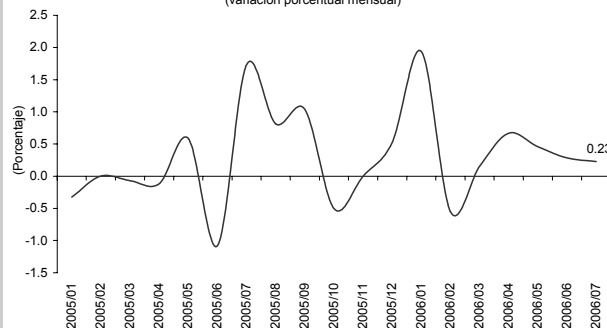
De acuerdo con el IGAE, en los primeros siete meses de 2006, la actividad económica tuvo un incremento de 5.20 por ciento con relación al mismo periodo de 2005; con el resultado de julio, éste indicador registró 35 meses de incrementos consecutivos. Cabe considerar que la dinámica de la actividad económica se ha explicado por el favorable desempeño de los componentes de la demanda agregada, en especial, las exportaciones manufactureras -principalmente automotriz-, lo que ha generado una mayor demanda de empleo y un superávit en la cuenta corriente de la balanza de pagos. No obstante de que las perspectivas sobre la evolución de la economía mundial continúan siendo favorables, se ha incrementado el riesgo de que la actividad económica de Estados Unidos presente una mayor

Gráfica 1  
México: Indicador Global de la Actividad Económica, 2005-2006/julio  
(variación porcentual anual)



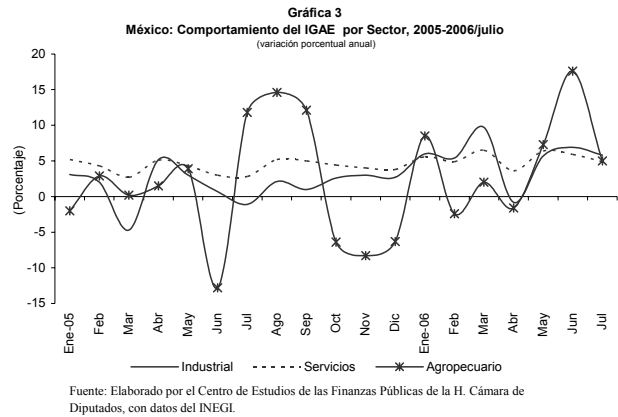
Fuente: Elaborado por el Centro de Estudios de las Finanzas Públicas de la H. Cámara de Diputados, con datos del INEGI.

Gráfica 2  
México: IGAE, Serie Desestacionalizada, 2005-2006/julio  
(variación porcentual mensual)



Fuente: Elaborado por el Centro de Estudios de las Finanzas Públicas de la H. Cámara de Diputados, con datos del INEGI.

desaceleración a la prevista y se estima que China e India mantengan su dinámica económica, lo cual implicaría una moderación de la demanda por exportaciones mexicanas y una mayor competencia en el mercado mundial para los productos mexicanos; por lo que se espera que la economía mexicana se vea estimulada por la demanda interna, la cual se verá impulsada por el aumento del empleo, el crecimiento de los salarios reales, las remesas familiares y la inversión, entre otros factores; sin embargo, se ha empezado a observar un repunte del desempleo mientras que la recuperación de los salarios reales ha sido marginal, por lo que se esperaría que la dinámica del consumo interno no sea lo suficientemente elevada para mantener el ritmo de crecimiento esperado para 2007.



**Si desea profundizar en el tema favor de comunicarse a las extensiones 4902 ó 1816.**

Si está interesado en que este boletín le sea enviado por otro medio (correo electrónico, fax, u otro), favor de indicarlo al Centro mediante oficio y firma autorizada.