

EXPECTATIVAS DEL SECTOR PRIVADO

Encuesta sobre las Expectativas de los Especialistas en Economía del Sector Privado de septiembre de 2006

En la Encuesta sobre las Expectativas de los Especialistas en Economía del Sector Privado de septiembre, que dio a conocer el Banco de México (Banxico), se destacan los siguientes puntos:

Percepción sobre la evolución de la economía:

El 53% de los encuestados considera que la situación económica permanecerá igual, mientras que el 38% prevé que el clima de negocios mejorará en los próximos seis meses; la perspectiva empeoró con relación a la Encuesta previa cuando estos indicadores fueron de 47% y 40%, respectivamente.

Crecimiento económico:

Se espera que la tasa de crecimiento del PIB real sea de 4.46% (superior en 0.86 puntos porcentuales a la prevista en los Criterios Generales de Política Económica 2006), y de 3.51% para el 2007.

Los principales factores que podrían frenar el crecimiento en los próximos meses, por orden de importancia, son:

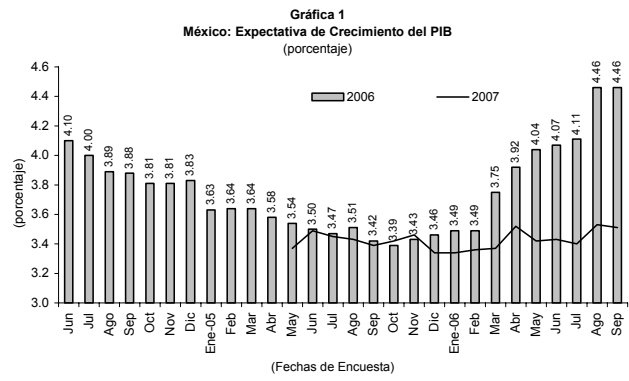
Ausencia de avances en las reformas estructurales, debilidad de los mercados externos y de la economía mundial, incertidumbre en la política interna, y problemas de inseguridad pública en el país.

Trabajadores asegurados:

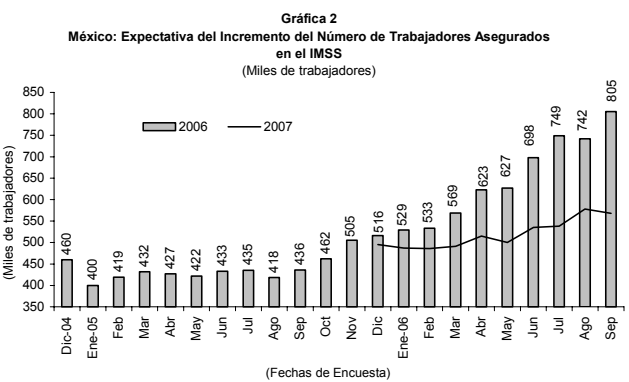
Se espera que el número de trabajadores asegurados por el IMSS aumente 805 mil personas durante 2006 y 568 mil en 2007.

Inflación:

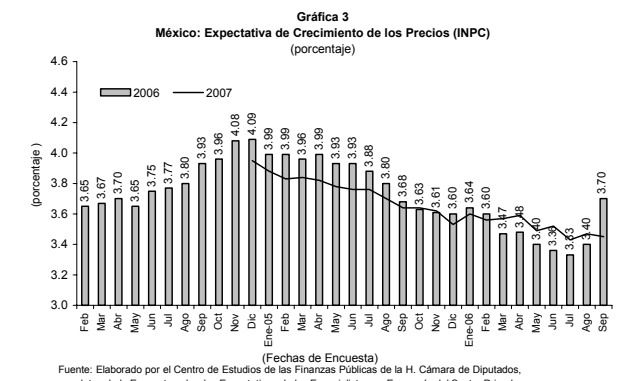
La expectativa sobre el comportamiento de la inflación para el cierre de 2006 se incrementó a 3.70% cuando en la Encuesta previa se esperaba de 3.40%; para el cierre de 2007 se prevé sea de 3.45%, mientras que en la Encuesta inmediata anterior se estimaba de 3.47%.



Fuente: Elaborado por el Centro de Estudios de las Finanzas Públicas de la H. Cámara de Diputados, con datos de la Encuesta sobre las Expectativas de los Especialistas en Economía del Sector Privado: septiembre 2006; Banco de México.



Fuente: Elaborado por el Centro de Estudios de las Finanzas Públicas de la H. Cámara de Diputados, con datos de la Encuesta sobre las Expectativas de los Especialistas en Economía del Sector Privado: septiembre 2006; Banco de México.



Fuente: Elaborado por el Centro de Estudios de las Finanzas Públicas de la H. Cámara de Diputados, con datos de la Encuesta sobre las Expectativas de los Especialistas en Economía del Sector Privado: septiembre 2006; Banco de México.

Tasas de interés:

Se espera una tasa de interés marginalmente mayor con relación a la expectativa del mes previo, se estima que la tasa de los CETES a 28 días sea de 7.10% al cierre de 2006, mientras que para 2007 el pronóstico es que cierre en 7.04%.

Tipo de cambio:

Se estima que al cierre de 2006 el tipo de cambio se ubique en 11.01 pesos por dólar (ppd) (39 centavos por debajo de los 11.40 ppd previsto en los CGPE-2006), y para el cierre del 2007 sea de 11.34 ppd.

Déficit económico del sector público:

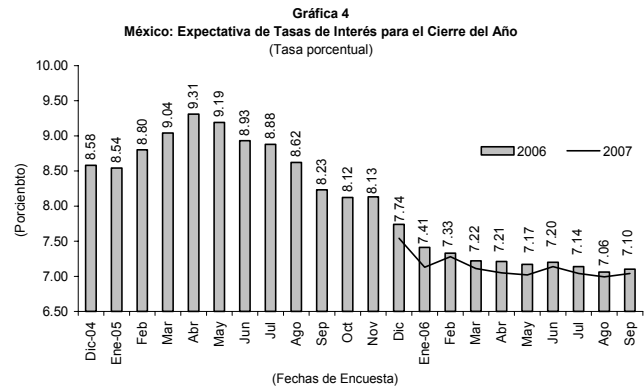
Se anticipa un equilibrio fiscal para 2006, igual que en la Encuesta anterior; para 2007 se prevé un déficit de 0.09%, menor al 0.11% previo.

Precio del Petróleo:

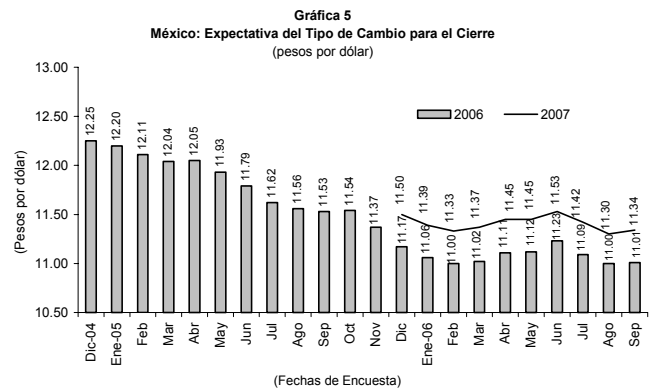
El precio de la mezcla mexicana de exportación se estima en 53.92 dólares por barril (dpb) promedio para 2006, cifra mayor en 17.42 dólares ó 47.73% más al precio aprobado en el Programa Económico 2006 de 36.50 dpb. Para 2007 se estima en 48.80 dpb.

Las expectativas del sector privado sobre la evolución de la inflación para el cierre de 2006 empeoraron; no obstante, se prevé se ubique por debajo del límite superior del intervalo de variabilidad establecido por el Banxico (2.00-4.00 por ciento). Por otra parte, en su Informe sobre el primer semestre de 2006 de Política Monetaria, el Banxico prevé que la inflación general anual muestre un repunte transitorio debido, principalmente, a las fluctuaciones que han venido registrando los precios de ciertos productos agropecuarios; no obstante, la tendencia de la inflación se ha mante-

nido compatible con lo anticipado por lo que prevé que, a pesar de la volatilidad observada, la inflación general anual se ubique entre 3.50 y 4.00 por ciento hacia finales de 2006 y que retome una tendencia decreciente y cierre en 2007 por debajo del 3.50 por ciento.



Fuente: Elaborado por el Centro de Estudios de las Finanzas Públicas de la H. Cámara de Diputados, con datos de la Encuesta sobre las Expectativas de los Especialistas en Economía del Sector Privado: septiembre 2006; Banco de México.



Fuente: Elaborado por el Centro de Estudios de las Finanzas Públicas de la H. Cámara de Diputados, con datos de la Encuesta sobre las Expectativas de los Especialistas en Economía del Sector Privado: septiembre 2006; Banco de México.

Expectativas de los Especialistas en Economía del Sector Privado

Concepto	CGPE-2006	Encuesta de:								
		Enero	Febrero	Marzo	Abril	Mayo	Junio	Julio	Agosto	Septiembre
Crecimiento (Var % anual del PIB)	3.60	3.49	3.49	3.75	3.92	4.04	4.07	4.11	4.46	4.46
Inflación (Var. % INPC)	3.00	3.64	3.60	3.47	3.48	3.40	3.36	3.33	3.40	3.70
Déficit público % del PIB	0.20	0.08	0.05	0.08	0.07	0.06	0.06	0.04	0.00	0.00
Precio de la Mezcla Mexicana	36.50	42.97	44.59	46.38	48.61	50.91	52.63	54.04	54.75	53.92

Fuente: Elaborado por el Centro de Estudios de las Finanzas Públicas de la H. Cámara de Diputados, con datos de los Criterios Generales de Política Económica 2006 y Encuesta sobre las Expectativas de los Especialistas en Economía del Sector Privado de septiembre de 2006.

Si desea profundizar en el tema favor de comunicarse a las extensiones 4902 ó 1816.

Si está interesado en que este boletín le sea enviado por otro medio (correo electrónico, fax, u otro), favor de indicarlo al Centro mediante oficio y firma autorizada.