



INVERSIÓN FIJA BRUTA

El Instituto Nacional de Estadística, Geografía e Informática (INEGI) dio a conocer los resultados del indicador mensual de la Inversión Fija Bruta de julio de 2006, en el que destaca:

Formación Bruta de Capital Fijo Total (Inversión): Registró un incremento de 11.08 por ciento anual; cifra por arriba del 10.85 por ciento, que esperaban los analistas y mayor en 8.26 puntos porcentuales al crecimiento observado en julio de 2005 (ver gráfica 1).

Formación Bruta de Capital Fijo en Construcción: Tuvo un incremento de 8.30 por ciento anual, mayor en 5.90 puntos porcentuales al crecimiento de 2.40 por ciento observado en el mismo mes del año pasado.

Formación Bruta de Capital Fijo en Maquinaria y Equipo: Aumentó 13.56 por ciento anual; resultado de un crecimiento de 9.00 por ciento en la inversión de origen nacional y de 15.85 por ciento en la inversión de origen externo (ver gráfica 2).

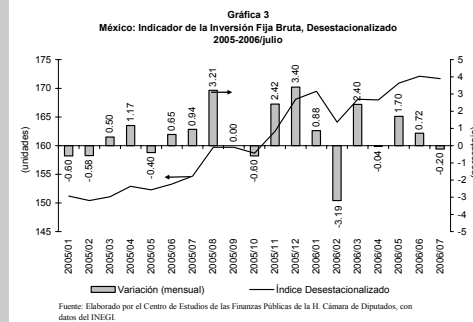
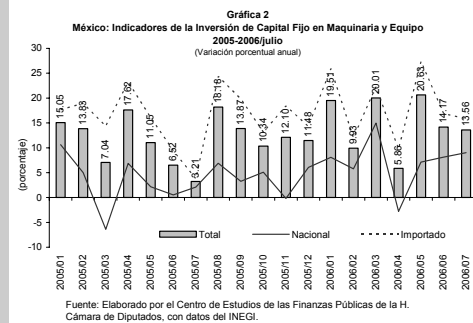
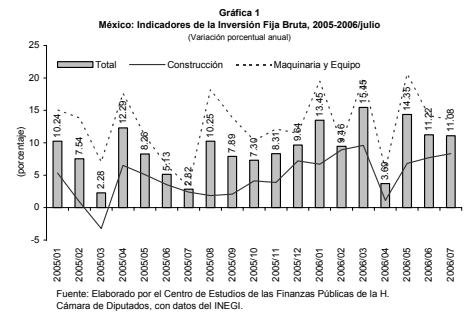
Indicador de la inversión fija bruta total desestacionalizado -serie a la que se le eliminan aquellos factores que pudieran alterar el comportamiento normal de la variable entre un periodo y otro-: tuvo un decremento de 0.20 por ciento en julio de 2006 con respecto al mes inmediato anterior (ver gráfica 3).

Encuesta de las Expectativas de los Especialistas en Economía del Sector Privado: En la Encuesta de septiembre de 2006 recabada por el Banco de México, la expectativa es que la inversión privada y pública tengan un incremento anual en 2006 de 8.50 y 8.00 por ciento, respectivamente; en tanto que en la Encuesta previa se esperaba un crecimiento de 8.10 y 8.40 por ciento, respectivamente.

En los primeros siete meses de 2006, la Inversión Fija Bruta tuvo un incremento de 11.20 por ciento con respecto al mismo periodo de 2005. Los resultados por componentes fueron los siguientes: el gasto total en maquinaria y equipo aumentó 14.77 por ciento (el importado lo hizo en 18.45 por ciento, en tanto que el nacional aumentó 7.19 por ciento), y la construcción creció 6.97 por ciento en igual periodo.

Con los resultados de julio, se puede observar que la inversión total no mostró signos de una desaceleración significativa e, incluso, resultó ligeramente por arriba de las expectativas de los analistas;

esto se podría explicar, en parte, por el fuerte dinamismo de las exportaciones debido a que la desaceleración de las manufacturas en Estados Unidos se ha retrasado con respecto a la del PIB total de dicho país. Sin embargo, cabe comentar que se prevé una moderación de la inversión nacional en lo que resta del año dado el escenario de desaceleración de la actividad económica de Estados Unidos.



H. Cámara de Diputados

Centro de Estudios de las Finanzas Públicas
Av. Congreso de la Unión, No. 66, Edificio "G" Tercer Nivel
Col. El Parque, Del. V. Carranza, C.P. 15969. MÉXICO, D.F.
Tel. 5628-13-00, Ext. 4902, 1816, Fax. 4901.

Información Económica Oportuna
<http://www.cefp.gob.mx>