



CONFIANZA DEL CONSUMIDOR

Índice de Confianza del Consumidor en octubre de 2006

El Instituto Nacional de Estadística, Geografía e Informática (INEGI) dio a conocer los resultados del **Índice de Confianza del Consumidor (ICC)** observándose los siguientes resultados:

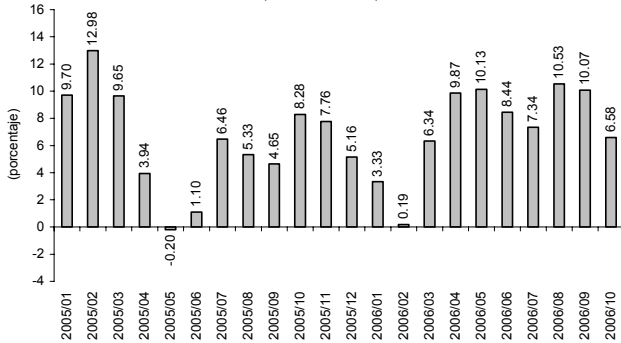
El ICC aumentó 6.58 por ciento anual, menor en 1.70 puntos porcentuales a la variación anual observada en el mismo mes del año pasado.

El indicador sobre la situación económica de los miembros del hogar comparada con la que se tuvo hace doce meses aumentó 4.34 por ciento anual, menor en 5.17 puntos porcentuales al registrado en octubre de 2005.

El indicador sobre la situación económica que se espera para los miembros del hogar dentro de los próximos doce meses respecto a la registrada en el momento actual tuvo una variación anual de 2.68 por ciento anual.

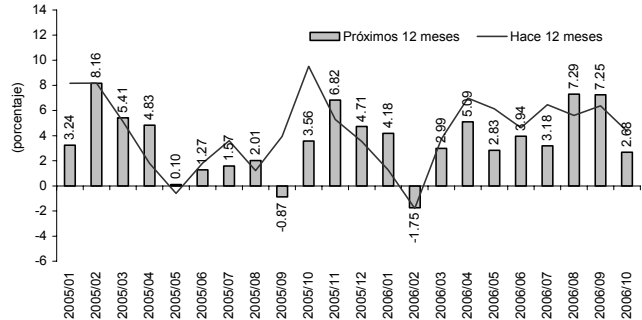
El indicador que compara la situación económica actual del país con la de hace doce meses tuvo un incremento anual de 6.01 por ciento.

Gráfica 1
México: Índice de Confianza del Consumidor, 2005-2006/octubre
(Variación % anual)



Fuente: Elaborado por el Centro de Estudios de las Finanzas Públicas de la H. Cámara de Diputados, con datos del INEGI.

Gráfica 2
México: Situación Económica Actual de los Miembros del Hogar
2005-2006/octubre
(Variación % anual)



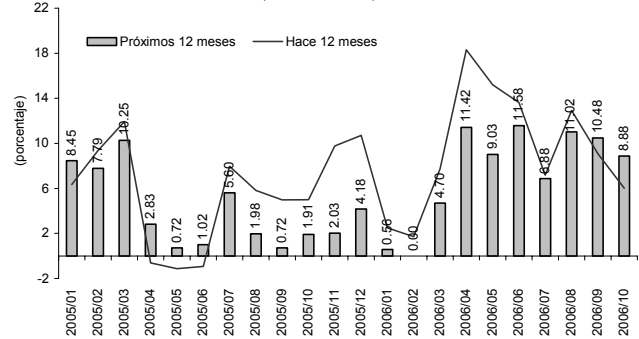
Fuente: Elaborado por el Centro de Estudios de las Finanzas Públicas de la H. Cámara de Diputados, con datos del INEGI.

El indicador sobre la expectativa de la condición económica del país dentro de los próximos doce meses tuvo una variación positiva de 8.88 por ciento anual.

El indicador sobre las posibilidades en el momento actual de los integrantes del hogar para realizar compras de bienes duraderos aumentó 11.10 por ciento anual, menor en 12.94 puntos porcentuales al registrado en octubre de 2005.

Se observa que los miembros del hogar perciben su situación económica mejor que la de hace un año y esperan que mejore para los próximos 12 meses. Además, perciben que la situación económica del

Gráfica 3
México: Situación Económica Actual del País, 2005-2006/octubre
(Variación % anual)

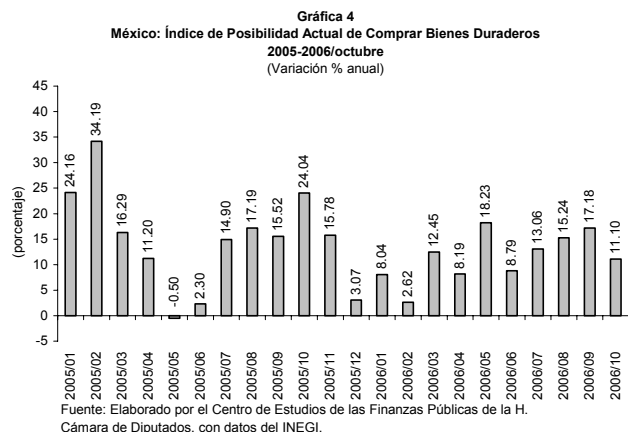


Fuente: Elaborado por el Centro de Estudios de las Finanzas Públicas de la H. Cámara de Diputados, con datos del INEGI.

país se encuentra mejor que la de hace un año y se encuentran más optimistas sobre su evolución; por ello, estarían dispuestos a comprar bienes duraderos

en el corto plazo.

A pesar de que los consumidores continúan siendo apoyados por el incremento en las remesas familiares, el aumento del crédito bancario al consumo y a la vivienda y el mayor número de trabajadores, permanentes y eventuales urbanos, asegurados en el IMSS, se ha observado un aumento en la tasa de desocupación y una recuperación marginal de los salarios, factores que podrían restringir el consumo de los hogares y, por lo tanto, moderar la confianza de los consumidores. Por otra parte, en las Expectativas de los Especialistas en Economía del Sector Privado de octubre de 2006, se espera que el consumo y la inversión privada tengan un crecimiento anual de 5.20 y 8.80 por ciento anual, respectivamente, en 2006; aunque anticipan que el crecimiento económico del país sea de 4.54 por ciento anual para este año.



Si desea profundizar en el tema favor de comunicarse a las extensiones 4902 ó 1816.

Si está interesado en que este boletín le sea enviado por otro medio (correo electrónico, fax, u otro), favor de indicarlo al Centro mediante oficio y firma autorizada.