



ACTIVIDAD INDUSTRIAL

Aumenta la Actividad Industrial en México en el Tercer Trimestre de 2006

♦ La Actividad Industrial en México aumentó en términos reales 5.0 por ciento en el mes de septiembre de 2006 respecto al mismo mes de 2005, crecimiento que se encuentra dentro de las expectativas de los analistas.

♦ En ese mes se observó un desempeño favorable en los cuatro sectores que integran la industria:

* La producción manufacturera aumentó 4.4 por ciento anual. Dentro de ésta, la producción de las empresas de transformación tuvo un crecimiento de 4.7 por ciento, las ramas que más contribuyeron a ese resultado fueron: la de vehículos automotores; cerveza y malta; productos a base de minerales no metálicos; imprentas y editoriales; productos metálicos estructurales; papel y cartón; carnes y lácteos; jabones, detergentes y cosméticos; maquinaria y equipo no eléctrico; productos farmacéuticos; "otras industrias manufactureras"; "otros productos químicos"; cemento hidráulico; artículos de plástico; "otros productos alimenticios"; industrias básicas de hierro y acero; refrescos y aguas, y aparatos electrodomésticos. La industria maquiladora de exportación creció únicamente 0.7 por ciento, la mayor producción en esta industria se registró en las ramas de artículos de plástico; "otras industrias manufactureras"; equipos y aparatos eléctricos; aparatos electrodomésticos; maquinaria y aparatos eléctricos; productos farmacéuticos, y "otros productos alimenticios".

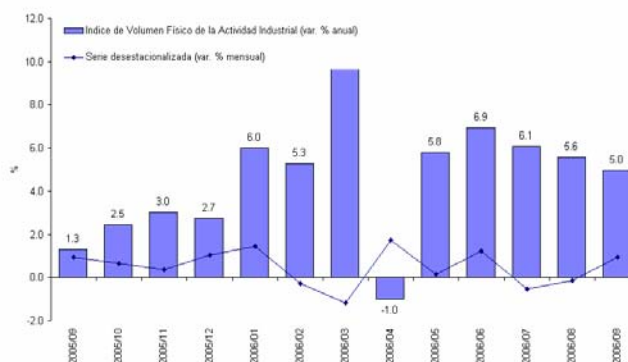
* La Industria de la Construcción presentó un crecimiento de 7.7 por ciento respecto a septiembre del año anterior.

* La generación de Electricidad, Gas y Agua aumentó 6.7 por ciento en el mes que se reporta en comparación con la cifra de septiembre de 2005.

* La Minería creció 1.9 por ciento con relación a septiembre de 2005, resultado del incremento en la producción no petrolera de 4.8 por ciento, derivado del mayor volumen obtenido de oro, carbón mineral, fierro, yeso, arena sílica, sulfato de sodio y feldespato, básicamente, y del aumento de 0.5 por ciento en la producción petrolera, debido a la mayor extracción de gas natural.

♦ Los datos desestacionalizados indican que la Actividad Industrial presentó una variación de 0.97% en septiembre pasado respecto al mes inmediato anterior.

México: Actividad Industrial, 2005/sep-2006/sep
(variación porcentual)

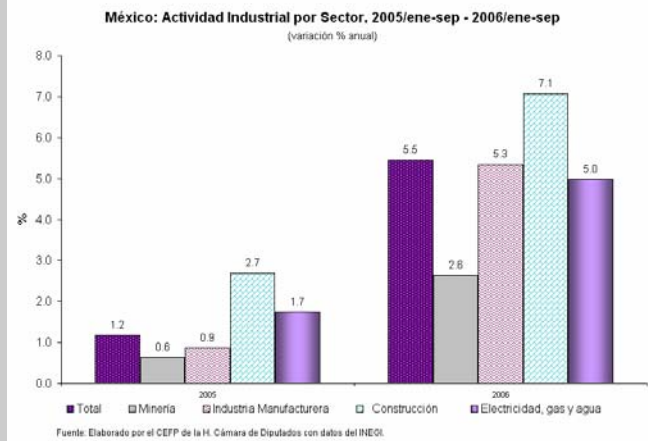
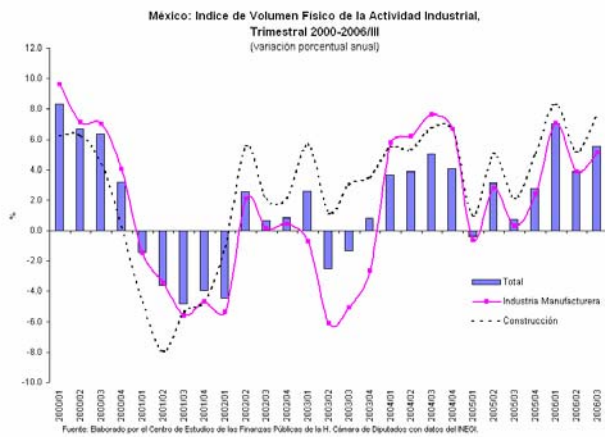
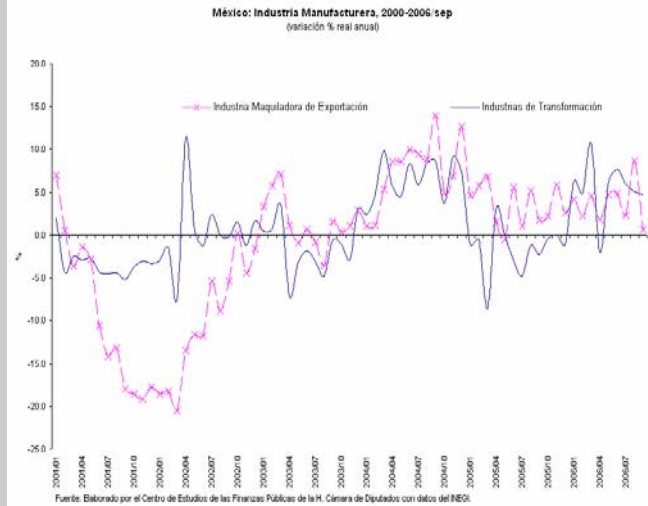


Fuente: Elaborado por el CEFP de la H. Cámara de Diputados con datos del INEGI

No obstante que en el mes de septiembre la tasa de crecimiento de la actividad económica fue aceptable, ésta fue menor a lo que se venía registrando en los meses previos, ya que desde el mes de junio se observa una tendencia gradual a la baja, lo cual se explica por un crecimiento moderado de las manufacturas, en particular de la maquiladora, cuyo crecimiento en el mes de septiembre fue el menor registrado desde mayo de 2005 y que refleja un menor dinamismo en la actividad comercial de esta industria con Estados Unidos que es quien absorbe la totalidad de la producción de esta industria.

La industria de la construcción ha mantenido un crecimiento estable a tasas de crecimiento de alrededor del 7.0 por ciento en los últimos cinco meses, sosteniendo con ello la demanda de bienes manufacturados para el mercado interno relacionados con esa industria.

De acuerdo con la Secretaría de Hacienda y Crédito Público, se estima un crecimiento de la economía mexicana de 4.7 por ciento para el cierre del año, en tanto que el Banco de México espera un crecimiento del Producto Interno Bruto (PIB) de entre 4.3 y 4.8 por ciento para el cierre de 2006 y de 3.5 por ciento para 2007.



Si está interesado en que este boletín le sea enviado por otro medio (correo electrónico, fax, u otro), favor de indicarlo al Centro mediante oficio y firma autorizada.