



Cámara de Diputados
H. Congreso de la Unión

Centro de Estudios de las Finanzas Públicas

CEFP/036/2005

Evolución del Gasto de Entidades Federativas

-Avances al período Enero-Junio de 2005-

PALACIO LEGISLATIVO DE SAN LÁZARO, AGOSTO DE 2005.

Índice

Presentación.....	5
Resultados Generales	7
Avances por Entidad Federativa.....	9
• Aguascalientes.....	9
• Baja California.....	9
• Baja California Sur	10
• Campeche.....	11
• Coahuila.....	11
• Colima.....	12
• Chiapas.....	13
• Chihuahua.....	13
• Distrito Federal.....	14
• Durango	15
• Guanajuato	15
• Guerrero.....	16
• Hidalgo.....	17
• Jalisco	17
• México.....	18
• Michoacán.....	19
• Morelos	19
• Nayarit.....	20
• Nuevo León.....	21
• Oaxaca.....	21
• Puebla.....	22
• Querétaro.....	23

Gasto por Entidades Federativas, Enero-Junio 2005

• Quintana Roo.....	23
• San Luis Potosí.....	24
• Sinaloa.....	25
• Sonora.....	25
• Tabasco.....	26
• Tamaulipas.....	27
• Tlaxcala.....	27
• Veracruz.....	28
• Yucatán.....	29
• Zacatecas.....	29
Anexo Estadístico.....	31
Anexo Gráfico.....	41

Presentación

El presente documento elaborado por el Centro de Estudios de las Finanzas Públicas de la H. Cámara de Diputados, tiene la finalidad de apoyar a los Diputados, Comisiones y Grupos Parlamentarios, en *la identificación* de los recursos federales destinados a Entidades Federativas, ejercidos durante el período Enero-Junio del 2005.

Con el propósito de dar seguimiento a la evolución y conocer los resultados por Entidad Federativa y por Ramos; se hace un análisis comparativo de cada uno de ellos, con respecto a las cifras *aprobadas* por la H. Cámara de Diputados en el Presupuesto de Egresos de la Federación para el ejercicio 2005.

A la fecha, en algunos casos, no se ha publicado la *distribución de la totalidad* de recursos por Entidad Federativa; dentro de los que se encuentran 1 mil 489.1 millones de pesos correspondientes al Ramo 33 Aportaciones Federales para Entidades Federativas y Municipios, de los cuales, 341.0 millones de pesos corresponden al Fondo de Aportaciones para la Educación Básica y Normal (FAEB); 943.4 millones de pesos, al Fondo de Aportaciones Múltiples (FAM), éste a su vez se integra con 811.2 millones de pesos para Infraestructura Educativa Básica y 132.2 millones de pesos para Infraestructura Educativa Superior; así como 204.6 millones de pesos, del Fondo de Aportaciones para la Educación Tecnológica y de Adultos (FAETA).

Asimismo, con motivo de la Controversia Constitucional interpuesta por el Ejecutivo ante la Suprema Corte de Justicia de la Nación, existen recursos aprobados por la H. Cámara de Diputados para los Estados, que se han visto afectados, en sus dos modalidades: *Impugnados* o en *Suspensión Provisional*. Al respecto, dentro de los rubros *Impugnados*, en el Ramo 33 Aportaciones Federales para Entidades Federativas y Municipios se encuentran 1 mil 073.4 millones de pesos; en el Ramo 25 Previsiones y Aportaciones para la Educación Básica, Normal, Tecnológica y de

Gasto por Entidades Federativas, Enero-Junio 2005

Adultos, 6 mil 396.4 millones de pesos; en el Ramo 39 Programa de Apoyos para el Fortalecimiento de las Entidades Federativas (PAFEF) 2 mil 100 millones de pesos, que corresponden a la compensación por modificaciones a la Recaudación Federal Participable estimada en la Ley de Ingresos 2005, por variación en el precio del petróleo crudo de exportación.

Dentro de los rubros que se encuentran en *Suspensión Provisional*, se encuentran 250 millones de pesos para el Foro de las Culturas de Monterrey Nuevo León, y 600 millones de pesos que se derivaron de los acuerdos tomados en la Convención Nacional Hacendaria para el Estado de Campeche, por su aportación a la producción nacional de hidrocarburos.

En lo que corresponde a Delegaciones, también existen recursos aprobados por la H. Cámara de Diputados, originados por Ampliaciones y Reasignaciones para proyectos carreteros, unidades deportivas, universidades, infraestructura hidroagrícola, agua potable, drenaje y alcantarillado, así como programas indígenas, entre otros, que por encontrarse en litigio con motivo de la Controversia Constitucional, no se informa el avance de su ejercicio por Entidad Federativa.

Considerando que en algunos rubros no se publicado el calendario total, así como los que se encuentra en controversia, las cifras presupuestadas contenidas en este documento, tienen el carácter de preliminar.

De acuerdo al *Calendario con el Desglose de los Depósitos Mensuales por Proyecto de Cada Dependencia*, correspondiente al Anexo del Oficio 3007-A.-0539 enviado por la Secretaría de Hacienda y Crédito Público a la Suprema Corte de Justicia de la Nación, los recursos para el Estado de Campeche están calendarizados para depositarse en el mes de diciembre, en tanto que los demás rubros se encuentran calendarizados entre enero y diciembre del 2005 para realizar los depósitos correspondientes.

Resultados Generales

El monto total de gasto asignados a las Entidades Federativas en el PEF 2005 asciende a 637 mil 433.2 millones de pesos, cifra que representa el 35.0 por ciento del Gasto Neto Presupuestario y equivale al 39.9 por ciento del Gasto Neto Primario; de los cuales corresponden a Gasto Federal *Descentralizado* 600 mil 026.1 millones de pesos y el gasto de las *Delegaciones Federales*¹ con sede en los Estados, suma 37 mil 407.1 millones de pesos.

De acuerdo con los *Informes sobre la Situación Económica, las Finanzas Públicas y la Deuda Pública* correspondiente al segundo trimestre del 2005, presentado por la Secretaría de Hacienda y Crédito Público, durante el periodo enero-junio de 2005, las erogaciones de estos dos grupos fueron por 357 mil 104.3 millones de pesos, conformado por el Gasto Federal Descentralizado que fue de 342 mil 919.0 millones de pesos y el de las Delegaciones, otorgados a través de Convenios de Descentralización y de Reasignación², fue de 14 mil 185.4 millones de pesos.

Con lo cual se observa que el total de gasto de las Entidades Federativas registra un avance de 56.0 por ciento con relación al presupuestado anual; por componentes, el Gasto Descentralizado (Ramos 25, 28, 33 y 39), registró un avance de 57.2 por ciento y el gasto otorgado a través de Convenios fue de 37.9 por ciento; es pertinente aclarar que en el informe trimestral referido no se está reportando la totalidad de los recursos aprobados para las Delegaciones Federales en el PEF 2005, únicamente se hace referencia a las erogaciones por Convenios.

Es importante destacar que en el cuadro 4 del Anexo Estadístico de este documento, se presenta un ***desglose de los recursos entregados a las Entidades Federativas***

¹ Exclusivamente Delegaciones, no se incluye recursos de Ampliaciones y Reasignaciones aprobados por la H. Cámara de Diputados en el PEF 2005, debido a que se encuentran en litigio con motivo de la Controversia Constitucional.

² Estos Convenios se realizaron con la SEP, SAGARPA, CNA Y SECTUR.

correspondientes a los Aprovechamientos sobre Rendimientos Excedentes (ARE), que se derivaron a partir de un precio mayor de 27 dólares por barril de crudo de exportación, mismos que fueron calculados conforme al artículo 19 fracción II del Decreto Aprobatorio de Presupuesto de Egresos de la Federación del ejercicio 2005; estas asignaciones se destinan al Fideicomiso para la Infraestructura de los Estados (FIES) y forman parte del Ramo 39, Programa de Apoyos para el Fortalecimiento de las Entidades (PAFEF).

Avances por Entidad Federativa

- **Aguascalientes**

Para el ejercicio fiscal 2005 la H. Cámara de Diputados aprobó para el Estado Aguascalientes recursos presupuestales por un total de 7 mil 067.5 millones de pesos, constituido por dos rubros: Gasto Descentralizado, 6 mil 668.2 millones de pesos y gasto de las Delegaciones Federales con sede en dicha entidad, 399.2 millones de pesos.

De acuerdo con los *Informes sobre la Situación Económica, las Finanzas Públicas y la Deuda Pública* correspondiente al segundo trimestre del 2005, presentado por la Secretaría de Hacienda y Crédito Público a principios del mes de agosto; durante el periodo enero-junio de 2005, **el estado de Aguascalientes ha realizado erogaciones por un total de 4 mil 081.6 millones de pesos**, cifra que representa un avance del 57.8 por ciento de los 7 mil 067.5 millones de pesos aprobados para el ejercicio.

Por componentes, se observa que en el Gasto Descentralizado (Ramos 28, 33 y 39), se han ejercido 3 mil 864.4 millones de pesos, 58.0 por ciento de los 6 mil 668.2 millones que se asignaron para este rubro; en tanto que por transferencias que realizan las dependencias y entidades públicas federales mediante Convenios de Descentralización y de Reasignación, las erogaciones sumaron en conjunto 217.2 millones de pesos, cifra que si se compara con lo que fue aprobado para las Delegaciones Federales, representa el 54.4 por ciento.

- **Baja California**

Para el ejercicio fiscal 2005 la H. Cámara de Diputados aprobó para el Estado Baja California recursos presupuestales por un total de 17 mil 072.8 millones de pesos, constituido por dos rubros: Gasto Descentralizado, 15 mil 905.3 millones de pesos y gasto de las Delegaciones Federales con sede en dicha entidad, 1 mil 167.5 millones de pesos.

Gasto por Entidades Federativas, Enero-Junio 2005

De acuerdo con los *Informes sobre la Situación Económica, las Finanzas Públicas y la Deuda Pública* correspondiente al segundo trimestre del 2005, presentado por la Secretaría de Hacienda y Crédito Público a principios del mes de agosto; durante el periodo enero-junio de 2005, **el estado de Baja California ha realizado erogaciones por un total de 10 mil 172.1 millones de pesos**, cifra que representa un avance del 59.6 por ciento de los 17 mil 72.8 millones de pesos aprobados para el ejercicio.

Por componentes, se observa que en el Gasto Descentralizado (Ramos 28, 33 y 39), se han ejercido 9 mil 762.9 millones de pesos, 61.4 por ciento de los 15 mil 905.3 millones que se asignaron para este rubro; en tanto que por transferencias que realizan las dependencias y entidades públicas federales mediante Convenios de Descentralización y de Reasignación, las erogaciones sumaron en conjunto 409.2 millones de pesos, cifra que si se compara con lo que fue aprobado para las Delegaciones Federales, representa el 35.0 por ciento.

- **Baja California Sur**

Para el ejercicio fiscal 2005 la H. Cámara de Diputados aprobó para el Estado Baja California Sur recursos presupuestales por un total de 4 mil 838.9 millones de pesos, constituido por dos rubros: Gasto Descentralizado, 4 mil 280.0 millones de pesos y gasto de las Delegaciones Federales con sede en dicha entidad, 558.9 millones de pesos.

De acuerdo con los *Informes sobre la Situación Económica, las Finanzas Públicas y la Deuda Pública* correspondiente al segundo trimestre del 2005, presentado por la Secretaría de Hacienda y Crédito Público a principios del mes de agosto; durante el periodo enero-junio de 2005, **el estado de Baja California Sur ha realizado erogaciones por un total de 2 mil 673.7 millones de pesos**, cifra que representa un avance del 55.3 por ciento de los 4 mil 838.9 millones de pesos aprobados para el ejercicio.

Por componentes, se observa que en el Gasto Descentralizado (Ramos 28, 33 y 39), se han ejercido 2 mil 542.8 millones de pesos, 59.4 por ciento de los 4 mil 280.0 millones que se asignaron para este rubro; en tanto que por transferencias que realizan las dependencias y entidades públicas federales mediante Convenios de Descentralización y de Reasignación, las erogaciones sumaron en conjunto 130.9 millones de pesos, cifra que si se compara con lo que fue aprobado para las Delegaciones Federales, representa el 23.4 por ciento.

- **Campeche**

Para el ejercicio fiscal 2005 la H. Cámara de Diputados aprobó para el Estado Campeche recursos presupuestales por un total de 8 mil 182.9 millones de pesos, constituido por dos rubros: Gasto Descentralizado, 7 mil 350.0 millones de pesos y gasto de las Delegaciones Federales con sede en dicha entidad, 832.8 millones de pesos.

De acuerdo con los *Informes sobre la Situación Económica, las Finanzas Públicas y la Deuda Pública* correspondiente al segundo trimestre del 2005, presentado por la Secretaría de Hacienda y Crédito Público a principios del mes de agosto; durante el periodo enero-junio de 2005, **el estado de Campeche ha realizado erogaciones por un total de 4 mil 160.6 millones de pesos**, cifra que representa un avance del 50.8 por ciento de los 8 mil 182.9 millones de pesos aprobados para el ejercicio.

Por componentes, se observa que en el Gasto Descentralizado (Ramos 28, 33 y 39), se han ejercido 3 mil 949.5 millones de pesos, 53.7 por ciento de los 7 mil 350.0 millones que se asignaron para este rubro; destaca el hecho de que en el Ramo 39 se han ejercido únicamente 115.0 millones de pesos equivalentes al 14.0 por ciento de un total de 823.6 millones de pesos aprobados, debido a que dentro de éstos se encuentran 600.0 millones de pesos otorgados a la Entidad por su aportación a la nación en la generación de Hidrocarburos, y se encuentran en *Suspensión Provisional* con motivo de la Controversia Constitucional. En tanto que por transferencias que realizan las dependencias y entidades públicas federales mediante Convenios de Descentralización y de Reasignación, las erogaciones sumaron en conjunto 211.1 millones de pesos, cifra que si se compara con lo que fue aprobado para las Delegaciones Federales, representa el 25.3 por ciento.

- **Coahuila**

Para el ejercicio fiscal 2005 la H. Cámara de Diputados aprobó para el Estado Coahuila recursos presupuestales por un total de 14 mil 799.6 millones de pesos, constituido por dos

Gasto por Entidades Federativas, Enero-Junio 2005

rubros: Gasto Descentralizado, 13 mil 783.9 millones de pesos y gasto de las Delegaciones Federales con sede en dicha entidad, 1 mil 015.7 millones de pesos.

De acuerdo con los *Informes sobre la Situación Económica, las Finanzas Públicas y la Deuda Pública* correspondiente al segundo trimestre del 2005, presentado por la Secretaría de Hacienda y Crédito Público a principios del mes de agosto; durante el periodo enero-junio de 2005, **el estado de Coahuila ha realizado erogaciones por un total de 8 mil 976.3 millones de pesos**, cifra que representa un avance del 60.7 por ciento de los 14 mil 799.6 millones de pesos aprobados para el ejercicio.

Por componentes, se observa que en el Gasto Descentralizado (Ramos 28, 33 y 39), se han ejercido 8 mil 594.3 millones de pesos, 62.4 por ciento de los 13 mil 783.9 millones que se asignaron para este rubro; en tanto que por transferencias que realizan las dependencias y entidades públicas federales mediante Convenios de Descentralización y de Reasignación, las erogaciones sumaron en conjunto 382.0 millones de pesos, cifra que si se compara con lo que fue aprobado para las Delegaciones Federales, representa el 37.6 por ciento.

- **Colima**

Para el ejercicio fiscal 2005 la H. Cámara de Diputados aprobó para el Estado Colima recursos presupuestales por un total de 5 mil 222.1 millones de pesos, constituido por dos rubros: Gasto Descentralizado, 4 mil 713.1 millones de pesos y gasto de las Delegaciones Federales con sede en dicha entidad, 509.0 millones de pesos.

De acuerdo con los *Informes sobre la Situación Económica, las Finanzas Públicas y la Deuda Pública* correspondiente al segundo trimestre del 2005, presentado por la Secretaría de Hacienda y Crédito Público a principios del mes de agosto; durante el periodo enero-junio de 2005, **el estado de Colima ha realizado erogaciones por un total de 3 mil 080.6 millones de pesos**, cifra que representa un avance del 59.0 por ciento de los 5 mil 222.1 millones de pesos aprobados para el ejercicio.

Por componentes, se observa que en el Gasto Descentralizado (Ramos 28, 33 y 39), se han ejercido 2 mil 803.3 millones de pesos, 59.5 por ciento de los 4 mil 713.1 millones que se asignaron para este rubro; en tanto que por transferencias que realizan las dependencias y

entidades públicas federales mediante Convenios de Descentralización y de Reasignación, las erogaciones sumaron en conjunto 277.3 millones de pesos, cifra que si se compara con lo que fue aprobado para las Delegaciones Federales, representa el 54.5 por ciento.

- **Chiapas**

Para el ejercicio fiscal 2005 la H. Cámara de Diputados aprobó para el Estado Chiapas recursos presupuestales por un total de 29 mil 102.0 millones de pesos, constituido por dos rubros: Gasto Descentralizado, 27 mil 355.4 millones de pesos y gasto de las Delegaciones Federales con sede en dicha entidad, 1 mil 746.6 millones de pesos.

De acuerdo con los *Informes sobre la Situación Económica, las Finanzas Públicas y la Deuda Pública* correspondiente al segundo trimestre del 2005, presentado por la Secretaría de Hacienda y Crédito Público a principios del mes de agosto; durante el periodo enero-junio de 2005, **el estado de Chiapas ha realizado erogaciones por un total de 16 mil 592.8 millones de pesos**, cifra que representa un avance del 57.0 por ciento de los 29 mil 102.0 millones de pesos aprobados para el ejercicio.

Por componentes, se observa que en el Gasto Descentralizado (Ramos 28, 33 y 39), se han ejercido 15 mil 964.4 millones de pesos, 58.4 por ciento de los 27 mil 355.4 millones que se asignaron para este rubro; en tanto que por transferencias que realizan las dependencias y entidades públicas federales mediante Convenios de Descentralización y de Reasignación, las erogaciones sumaron en conjunto 628.4 millones de pesos, cifra que si se compara con lo que fue aprobado para las Delegaciones Federales, representa el 36.0 por ciento.

- **Chihuahua**

Para el ejercicio fiscal 2005 la H. Cámara de Diputados aprobó para el Estado Chihuahua recursos presupuestales por un total de 17 mil 925.0 millones de pesos, constituido por dos rubros: Gasto Descentralizado, 16 mil 826.4 millones de pesos y gasto de las Delegaciones Federales con sede en dicha entidad, 1 mil 098.6 millones de pesos.

Gasto por Entidades Federativas, Enero-Junio 2005

De acuerdo con los *Informes sobre la Situación Económica, las Finanzas Públicas y la Deuda Pública* correspondiente al segundo trimestre del 2005, presentado por la Secretaría de Hacienda y Crédito Público a principios del mes de agosto; durante el periodo enero-junio de 2005, **el estado de Chihuahua ha realizado erogaciones por un total de 10 mil 358.6 millones de pesos**, cifra que representa un avance del 57.8 por ciento de los 17 mil 925.0 millones de pesos aprobados para el ejercicio.

Por componentes, se observa que en el Gasto Descentralizado (Ramos 28, 33 y 39), se han ejercido 9 mil 918.1 millones de pesos, 58.9 por ciento de los 16 mil 826.4 millones que se asignaron para este rubro; en tanto que por transferencias que realizan las dependencias y entidades públicas federales mediante Convenios de Descentralización y de Reasignación, las erogaciones sumaron en conjunto 440.5 millones de pesos, cifra que si se compara con lo que fue aprobado para las Delegaciones Federales, representa el 40.1 por ciento.

- **Distrito Federal**

Para el ejercicio fiscal 2005 la H. Cámara de Diputados aprobó para el Distrito Federal recursos presupuestales por un total de 77 mil 348.4 millones de pesos, constituido por dos rubros: Gasto Descentralizado, 75 mil 822.2 millones de pesos y gasto de las Delegaciones Federales con sede en dicha entidad, 1 mil 526.2 millones de pesos.

De acuerdo con los *Informes sobre la Situación Económica, las Finanzas Públicas y la Deuda Pública* correspondiente al segundo trimestre del 2005, presentado por la Secretaría de Hacienda y Crédito Público a principios del mes de agosto; durante el periodo enero-junio de 2005, **el Distrito Federal ha realizado erogaciones por un total de 32 mil 318.2 millones de pesos**, cifra que representa un avance del 41.8 por ciento de los 77 mil 348.4 millones de pesos aprobados para el ejercicio.

Por componentes, se observa que en el Gasto Descentralizado (Ramos 25³, 28, 33 y 39), se han ejercido 32 mil 308.5 millones de pesos, 42.6 por ciento de los 75 mil 822.2 millones que se asignaron para este rubro; en tanto que por transferencias que realizan las dependencias y

³ Es a través del Ramo 25 como se otorgan recursos para Educación al Distrito Federal, ya que no tiene FAEB y FAETA del Ramo 33, como es el caso de los Estados.

entidades públicas federales mediante Convenios de Descentralización y de Reasignación, las erogaciones sumaron en conjunto 9.7 millones de pesos, cifra que si se compara con lo que fue aprobado para las Delegaciones Federales, representa el 0.6 por ciento.

- **Durango**

Para el ejercicio fiscal 2005 la H. Cámara de Diputados aprobó para el Estado de Durango recursos presupuestales por un total de 10 mil 649.2 millones de pesos, constituido por dos rubros: Gasto Descentralizado, 9 mil 616.5 millones de pesos y gasto de las Delegaciones Federales con sede en dicha entidad, 1 mil 032.6 millones de pesos.

De acuerdo con los *Informes sobre la Situación Económica, las Finanzas Públicas y la Deuda Pública* correspondiente al segundo trimestre del 2005, presentado por la Secretaría de Hacienda y Crédito Público a principios del mes de agosto; durante el periodo enero-junio de 2005, **el Estado de Durango ha realizado erogaciones por un total de 6 mil 059.1 millones de pesos**, cifra que representa un avance del 56.9 por ciento de los 10 mil 649.2 millones de pesos aprobados para el ejercicio.

Por componentes, se observa que en el Gasto Descentralizado (Ramos 28, 33 y 39), se han ejercido 5 mil 783.5 millones de pesos, 60.1 por ciento de los 9 mil 616.5 millones que se asignaron para este rubro; en tanto que por transferencias que realizan las dependencias y entidades públicas federales mediante Convenios de Descentralización y de Reasignación, las erogaciones sumaron en conjunto 275.6 millones de pesos, cifra que si se compara con lo que fue aprobado para las Delegaciones Federales, representa el 26.7 por ciento.

- **Guanajuato**

Para el ejercicio fiscal 2005 la H. Cámara de Diputados aprobó para el Estado de Guanajuato recursos presupuestales por un total de 22 mil 887.1 millones de pesos, constituido por dos rubros: Gasto Descentralizado, 21 mil 945.4 millones de pesos y gasto de las Delegaciones Federales con sede en dicha entidad, 941.7 millones de pesos.

Gasto por Entidades Federativas, Enero-Junio 2005

De acuerdo con los *Informes sobre la Situación Económica, las Finanzas Públicas y la Deuda Pública* correspondiente al segundo trimestre del 2005, presentado por la Secretaría de Hacienda y Crédito Público a principios del mes de agosto; durante el periodo enero-junio de 2005, **el Estado de Guanajuato ha realizado erogaciones por un total de 13 mil 327.0 millones de pesos**, cifra que representa un avance del 58.2 por ciento de los 22 mil 887.1 millones de pesos aprobados para el ejercicio.

Por componentes, se observa que en el Gasto Descentralizado (Ramos 28, 33 y 39), se han ejercido 12 mil 958.7 millones de pesos, 59.0 por ciento de los 21 mil 945.4 millones que se asignaron para este rubro; en tanto que por transferencias que realizan las dependencias y entidades públicas federales mediante Convenios de Descentralización y de Reasignación, las erogaciones sumaron en conjunto 368.3 millones de pesos, cifra que si se compara con lo que fue aprobado para las Delegaciones Federales, representa el 39.1 por ciento.

- **Guerrero**

Para el ejercicio fiscal 2005 la H. Cámara de Diputados aprobó para el Estado de Guerrero recursos presupuestales por un total de 22 mil 669.2 millones de pesos, constituido por dos rubros: Gasto Descentralizado, 19 mil 977.9 millones de pesos y gasto de las Delegaciones Federales con sede en dicha entidad, 2 mil 961.4 millones de pesos.

De acuerdo con los *Informes sobre la Situación Económica, las Finanzas Públicas y la Deuda Pública* correspondiente al segundo trimestre del 2005, presentado por la Secretaría de Hacienda y Crédito Público a principios del mes de agosto; durante el periodo enero-junio de 2005, **el Estado de Guerrero ha realizado erogaciones por un total de 13 mil 096.9 millones de pesos**, cifra que representa un avance del 57.8 por ciento de los 22 mil 669.2 millones de pesos aprobados para el ejercicio.

Por componentes, se observa que en el Gasto Descentralizado (Ramos 28, 33 y 39), se han ejercido 12 mil 611.8 millones de pesos, 63.1 por ciento de los 19 mil 977.9 millones que se asignaron para este rubro; en tanto que por transferencias que realizan las dependencias y entidades públicas federales mediante Convenios de Descentralización y de Reasignación, las erogaciones sumaron en conjunto 485.1 millones de pesos, cifra que si se compara con lo que fue aprobado para las Delegaciones Federales, representa el 18.0 por ciento.

- **Hidalgo**

Para el ejercicio fiscal 2005 la H. Cámara de Diputados aprobó para el Estado de Hidalgo recursos presupuestales por un total de 15 mil 297.9 millones de pesos, constituido por dos rubros: Gasto Descentralizado, 13 mil 912.9 millones de pesos y gasto de las Delegaciones Federales con sede en dicha entidad, 1 mil 385.0 millones de pesos.

De acuerdo con los *Informes sobre la Situación Económica, las Finanzas Públicas y la Deuda Pública* correspondiente al segundo trimestre del 2005, presentado por la Secretaría de Hacienda y Crédito Público a principios del mes de agosto; durante el periodo enero-junio de 2005, **el Estado de Hidalgo ha realizado erogaciones por un total de 9 mil 140.8 millones de pesos**, cifra que representa un avance del 59.8 por ciento de los 15 mil 297.9 millones de pesos aprobados para el ejercicio.

Por componentes, se observa que en el Gasto Descentralizado (Ramos 28, 33 y 39), se han ejercido 8 mil 767.7 millones de pesos, 63.0 por ciento de los 13 mil 912.9 millones que se asignaron para este rubro; en tanto que por transferencias que realizan las dependencias y entidades públicas federales mediante Convenios de Descentralización y de Reasignación, las erogaciones sumaron en conjunto 373.1 millones de pesos, cifra que si se compara con lo que fue aprobado para las Delegaciones Federales, representa el 26.9 por ciento.

- **Jalisco**

Para el ejercicio fiscal 2005 la H. Cámara de Diputados aprobó para el Estado de Jalisco recursos presupuestales por un total de 33 mil 389.8 millones de pesos, constituido por dos rubros: Gasto Descentralizado, 31 mil 811.6 millones de pesos y gasto de las Delegaciones Federales con sede en dicha entidad, 1 mil 578.2 millones de pesos.

De acuerdo con los *Informes sobre la Situación Económica, las Finanzas Públicas y la Deuda Pública* correspondiente al segundo trimestre del 2005, presentado por la Secretaría de Hacienda y Crédito Público a principios del mes de agosto; durante el periodo enero-junio de 2005, **el Estado de Jalisco ha realizado erogaciones por un total de 20 mil 010.6 millones**

Gasto por Entidades Federativas, Enero-Junio 2005

de pesos, cifra que representa un avance del 59.9 por ciento de los 33 mil 389.8 millones de pesos aprobados para el ejercicio.

Por componentes, se observa que en el Gasto Descentralizado (Ramos 28, 33 y 39), se han ejercido 19 mil 122.4 millones de pesos, 60.1 por ciento de los 31 mil 811.6 millones que se asignaron para este rubro; en tanto que por transferencias que realizan las dependencias y entidades públicas federales mediante Convenios de Descentralización y de Reasignación, las erogaciones sumaron en conjunto 888.2 millones de pesos, cifra que si se compara con lo que fue aprobado para las Delegaciones Federales, representa el 56.3 por ciento.

- **México**

Para el ejercicio fiscal 2005 la H. Cámara de Diputados aprobó para el Estado de México recursos presupuestales por un total de 63 mil 588.1 millones de pesos, constituido por dos rubros: Gasto Descentralizado, 61 mil 569.5 millones de pesos y gasto de las Delegaciones Federales con sede en dicha entidad, 2 mil 018.6 millones de pesos.

De acuerdo con los *Informes sobre la Situación Económica, las Finanzas Públicas y la Deuda Pública* correspondiente al segundo trimestre del 2005, presentado por la Secretaría de Hacienda y Crédito Público a principios del mes de agosto; durante el periodo enero-junio de 2005, **el Estado de México ha realizado erogaciones por un total de 34 mil 881.7 millones de pesos**, cifra que representa un avance del 54.9 por ciento de los 63 mil 588.1 millones de pesos aprobados para el ejercicio.

Por componentes, se observa que en el Gasto Descentralizado (Ramos 28, 33 y 39), se han ejercido 34 mil 420.8 millones de pesos, 55.9 por ciento de los 61 mil 569.5 millones que se asignaron para este rubro; en tanto que por transferencias que realizan las dependencias y entidades públicas federales mediante Convenios de Descentralización y de Reasignación, las erogaciones sumaron en conjunto 460.9 millones de pesos, cifra que si se compara con lo que fue aprobado para las Delegaciones Federales, representa el 22.8 por ciento.

- **Michoacán**

Para el ejercicio fiscal 2005 la H. Cámara de Diputados aprobó para el Estado de Michoacán recursos presupuestales por un total de 21 mil 983.4 millones de pesos, constituido por dos rubros: Gasto Descentralizado, 21 mil 006.0 millones de pesos y gasto de las Delegaciones Federales con sede en dicha entidad, 977.4 millones de pesos.

De acuerdo con los *Informes sobre la Situación Económica, las Finanzas Públicas y la Deuda Pública* correspondiente al segundo trimestre del 2005, presentado por la Secretaría de Hacienda y Crédito Público a principios del mes de agosto; durante el periodo enero-junio de 2005, **el Estado de Michoacán ha realizado erogaciones por un total de 13 mil 556.3 millones de pesos**, cifra que representa un avance del 61.7 por ciento de los 21 mil 983.4 millones de pesos aprobados para el ejercicio.

Por componentes, se observa que en el Gasto Descentralizado (Ramos 28, 33 y 39), se han ejercido 13 mil 018.1 millones de pesos, 62.0 por ciento de los 21 mil 006.0 millones que se asignaron para este rubro; en tanto que por transferencias que realizan las dependencias y entidades públicas federales mediante Convenios de Descentralización y de Reasignación, las erogaciones sumaron en conjunto 538.2 millones de pesos, cifra que si se compara con lo que fue aprobado para las Delegaciones Federales, representa el 55.1 por ciento.

- **Morelos**

Para el ejercicio fiscal 2005 la H. Cámara de Diputados aprobó para el Estado de Morelos recursos presupuestales por un total de 9 mil 516.2 millones de pesos, constituido por dos rubros: Gasto Descentralizado, 9 mil 209.6 millones de pesos y gasto de las Delegaciones Federales con sede en dicha entidad, 306.6 millones de pesos.

De acuerdo con los *Informes sobre la Situación Económica, las Finanzas Públicas y la Deuda Pública* correspondiente al segundo trimestre del 2005, presentado por la Secretaría de Hacienda y Crédito Público a principios del mes de agosto; durante el periodo enero-junio de 2005, **el Estado de Morelos ha realizado erogaciones por un total de 5 mil 622.9 millones**

Gasto por Entidades Federativas, Enero-Junio 2005

de pesos, cifra que representa un avance del 59.1 por ciento de los 9 mil 516.2 millones de pesos aprobados para el ejercicio.

Por componentes, se observa que en el Gasto Descentralizado (Ramos 28, 33 y 39), se han ejercido 5 mil 402.9 millones de pesos, 58.7 por ciento de los 9 mil 209.6 millones que se asignaron para este rubro; en tanto que por transferencias que realizan las dependencias y entidades públicas federales mediante Convenios de Descentralización y de Reasignación, las erogaciones sumaron en conjunto 220.0 millones de pesos, cifra que si se compara con lo que fue aprobado para las Delegaciones Federales, representa el 71.8 por ciento.

- **Nayarit**

Para el ejercicio fiscal 2005 la H. Cámara de Diputados aprobó para el Estado de Nayarit recursos presupuestales por un total de 7 mil 353.4 millones de pesos, constituido por dos rubros: Gasto Descentralizado, 6 mil 846.7 millones de pesos y gasto de las Delegaciones Federales con sede en dicha entidad, 506.7 millones de pesos.

De acuerdo con los *Informes sobre la Situación Económica, las Finanzas Públicas y la Deuda Pública* correspondiente al segundo trimestre del 2005, presentado por la Secretaría de Hacienda y Crédito Público a principios del mes de agosto; durante el periodo enero-junio de 2005, **el Estado de Nayarit ha realizado erogaciones por un total de 4 mil 261.0 millones de pesos**, cifra que representa un avance del 57.9 por ciento de los 7 mil 353.4 millones de pesos aprobados para el ejercicio.

Por componentes, se observa que en el Gasto Descentralizado (Ramos 28, 33 y 39), se han ejercido 4 mil 038.9 millones de pesos, 59.0 por ciento de los 6 mil 846.7 millones que se asignaron para este rubro; en tanto que por transferencias que realizan las dependencias y entidades públicas federales mediante Convenios de Descentralización y de Reasignación, las erogaciones sumaron en conjunto 222.1 millones de pesos, cifra que si se compara con lo que fue aprobado para las Delegaciones Federales, representa el 43.8 por ciento.

- **Nuevo León**

Para el ejercicio fiscal 2005 la H. Cámara de Diputados aprobó para el Estado de Nuevo León recursos presupuestales por un total de 23 mil 448.0 millones de pesos, constituido por dos rubros: Gasto Descentralizado, 21 mil 897.5 millones de pesos y gasto de las Delegaciones Federales con sede en dicha entidad, 1 mil 550.4 millones de pesos.

De acuerdo con los *Informes sobre la Situación Económica, las Finanzas Públicas y la Deuda Pública* correspondiente al segundo trimestre del 2005, presentado por la Secretaría de Hacienda y Crédito Público a principios del mes de agosto; durante el periodo enero-junio de 2005, **el Estado de Nuevo León ha realizado erogaciones por un total de 14 mil 183.2 millones de pesos**, cifra que representa un avance del 60.5 por ciento de los 23 mil 448.0 millones de pesos aprobados para el ejercicio.

Por componentes, se observa que en el Gasto Descentralizado (Ramos 28, 33 y 39), se han ejercido 13 mil 049.1 millones de pesos, 59.6 por ciento de los 21 mil 897.5 millones que se asignaron para este rubro; destaca el hecho de que en el Ramo 39 se han ejercido 452.2 millones de pesos equivalentes al 40.4 por ciento de un total de 1 mil 120.1 millones de pesos aprobados, debido a que dentro de éstos se encuentran 250.0 millones de pesos para el Foro de las Culturas de Monterrey, que se encuentran en *Suspensión Provisional* con motivo de la Controversia Constitucional. En tanto que por transferencias que realizan las dependencias y entidades públicas federales mediante Convenios de Descentralización y de Reasignación, las erogaciones sumaron en conjunto 1 mil 134.1 millones de pesos, cifra que si se compara con lo que fue aprobado para las Delegaciones Federales, representa el 73.1 por ciento.

- **Oaxaca**

Para el ejercicio fiscal 2005 la H. Cámara de Diputados aprobó para el Estado de Oaxaca recursos presupuestales por un total de 23 mil 927.2 millones de pesos, constituido por dos rubros: Gasto Descentralizado, 21 mil 687.3 millones de pesos y gasto de las Delegaciones Federales con sede en dicha entidad, 2 mil 239.8 millones de pesos.

Gasto por Entidades Federativas, Enero-Junio 2005

De acuerdo con los *Informes sobre la Situación Económica, las Finanzas Públicas y la Deuda Pública* correspondiente al segundo trimestre del 2005, presentado por la Secretaría de Hacienda y Crédito Público a principios del mes de agosto; durante el periodo enero-junio de 2005, **el Estado de Oaxaca ha realizado erogaciones por un total de 14 mil 247.8 millones de pesos**, cifra que representa un avance del 59.5 por ciento de los 23 mil 927.2 millones de pesos aprobados para el ejercicio.

Por componentes, se observa que en el Gasto Descentralizado (Ramos 28, 33 y 39), se han ejercido 13 mil 897.9 millones de pesos, 64.1 por ciento de los 21 mil 687.3 millones que se asignaron para este rubro; en tanto que por transferencias que realizan las dependencias y entidades públicas federales mediante Convenios de Descentralización y de Reasignación, las erogaciones sumaron en conjunto 349.9 millones de pesos, cifra que si se compara con lo que fue aprobado para las Delegaciones Federales, representa el 15.6 por ciento.

- **Puebla**

Para el ejercicio fiscal 2005 la H. Cámara de Diputados aprobó para el Estado de Puebla recursos presupuestales por un total de 26 mil 092.7 millones de pesos, constituido por dos rubros: Gasto Descentralizado, 25 mil 042.6 millones de pesos y gasto de las Delegaciones Federales con sede en dicha entidad, 1 mil 050.1 millones de pesos.

De acuerdo con los *Informes sobre la Situación Económica, las Finanzas Públicas y la Deuda Pública* correspondiente al segundo trimestre del 2005, presentado por la Secretaría de Hacienda y Crédito Público a principios del mes de agosto; durante el periodo enero-junio de 2005, **el Estado de Puebla ha realizado erogaciones por un total de 15 mil 435.6 millones de pesos**, cifra que representa un avance del 59.2 por ciento de los 26 mil 092.7 millones de pesos aprobados para el ejercicio.

Por componentes, se observa que en el Gasto Descentralizado (Ramos 28, 33 y 39), se han ejercido 14 mil 616.0 millones de pesos, 58.4 por ciento de los 25 mil 042.6 millones que se asignaron para este rubro; en tanto que por transferencias que realizan las dependencias y entidades públicas federales mediante Convenios de Descentralización y de Reasignación, las erogaciones sumaron en conjunto 819.6 millones de pesos, cifra que si se compara con lo que fue aprobado para las Delegaciones Federales, representa el 78.1 por ciento.

- **Querétaro**

Para el ejercicio fiscal 2005 la H. Cámara de Diputados aprobó para el Estado de Querétaro recursos presupuestales por un total de 10 mil 342.6 millones de pesos, constituido por dos rubros: Gasto Descentralizado, 9 mil 470.9 millones de pesos y gasto de las Delegaciones Federales con sede en dicha entidad, 871.8 millones de pesos.

De acuerdo con los *Informes sobre la Situación Económica, las Finanzas Públicas y la Deuda Pública* correspondiente al segundo trimestre del 2005, presentado por la Secretaría de Hacienda y Crédito Público a principios del mes de agosto; durante el periodo enero-junio de 2005, **el Estado de Querétaro ha realizado erogaciones por un total de 5 mil 973.4 millones de pesos**, cifra que representa un avance del 57.8 por ciento de los 10 mil 342.6 millones de pesos aprobados para el ejercicio.

Por componentes, se observa que en el Gasto Descentralizado (Ramos 28, 33 y 39), se han ejercido 5 mil 689.3 millones de pesos, 60.1 por ciento de los 9 mil 470.9 millones que se asignaron para este rubro; en tanto que por transferencias que realizan las dependencias y entidades públicas federales mediante Convenios de Descentralización y de Reasignación, las erogaciones sumaron en conjunto 284.1 millones de pesos, cifra que si se compara con lo que fue aprobado para las Delegaciones Federales, representa el 32.6 por ciento.

- **Quintana Roo**

Para el ejercicio fiscal 2005 la H. Cámara de Diputados aprobó para el Estado de Quintana Roo recursos presupuestales por un total de 7 mil 814.0 millones de pesos, constituido por dos rubros: Gasto Descentralizado, 6 mil 898.3 millones de pesos y gasto de las Delegaciones Federales con sede en dicha entidad, 915.7 millones de pesos.

De acuerdo con los *Informes sobre la Situación Económica, las Finanzas Públicas y la Deuda Pública* correspondiente al segundo trimestre del 2005, presentado por la Secretaría de Hacienda y Crédito Público a principios del mes de agosto; durante el periodo enero-junio de 2005, **el Estado de Quintana Roo ha realizado erogaciones por un total de 4 mil 572.3**

Gasto por Entidades Federativas, Enero-Junio 2005

millones de pesos, cifra que representa un avance del 58.5 por ciento de los 7 mil 814.0 millones de pesos aprobados para el ejercicio.

Por componentes, se observa que en el Gasto Descentralizado (Ramos 28, 33 y 39), se han ejercido 4 mil 447.6 millones de pesos, 64.5 por ciento de los 6 mil 898.3 millones que se asignaron para este rubro; en tanto que por transferencias que realizan las dependencias y entidades públicas federales mediante Convenios de Descentralización y de Reasignación, las erogaciones sumaron en conjunto 124.7 millones de pesos, cifra que si se compara con lo que fue aprobado para las Delegaciones Federales, representa el 13.6 por ciento.

- **San Luis Potosí**

Para el ejercicio fiscal 2005 la H. Cámara de Diputados aprobó para el Estado de San Luis Potosí recursos presupuestales por un total de 14 mil 660.8 millones de pesos, constituido por dos rubros: Gasto Descentralizado, 13 mil 404.1 millones de pesos y gasto de las Delegaciones Federales con sede en dicha entidad, 1 mil 256.7 millones de pesos.

De acuerdo con los *Informes sobre la Situación Económica, las Finanzas Públicas y la Deuda Pública* correspondiente al segundo trimestre del 2005, presentado por la Secretaría de Hacienda y Crédito Público a principios del mes de agosto; durante el periodo enero-junio de 2005, **el Estado de San Luis Potosí ha realizado erogaciones por un total de 8 mil 678.4 millones de pesos**, cifra que representa un avance del 59.2 por ciento de los 14 mil 660.8 millones de pesos aprobados para el ejercicio.

Por componentes, se observa que en el Gasto Descentralizado (Ramos 28, 33 y 39), se han ejercido 8 mil 231.6 millones de pesos, 61.4 por ciento de los 13 mil 404.1 millones que se asignaron para este rubro; en tanto que por transferencias que realizan las dependencias y entidades públicas federales mediante Convenios de Descentralización y de Reasignación, las erogaciones sumaron en conjunto 446.8 millones de pesos, cifra que si se compara con lo que fue aprobado para las Delegaciones Federales, representa el 35.6 por ciento.

- **Sinaloa**

Para el ejercicio fiscal 2005 la H. Cámara de Diputados aprobó para el Estado de Sinaloa recursos presupuestales por un total de 15 mil 225.3 millones de pesos, constituido por dos rubros: Gasto Descentralizado, 14 mil 144.3 millones de pesos y gasto de las Delegaciones Federales con sede en dicha entidad, 1 mil 081.0 millones de pesos.

De acuerdo con los *Informes sobre la Situación Económica, las Finanzas Públicas y la Deuda Pública* correspondiente al segundo trimestre del 2005, presentado por la Secretaría de Hacienda y Crédito Público a principios del mes de agosto; durante el periodo enero-junio de 2005, **el Estado de Sinaloa ha realizado erogaciones por un total de 9 mil 158.1 millones de pesos**, cifra que representa un avance del 60.2 por ciento de los 15 mil 225.3 millones de pesos aprobados para el ejercicio.

Por componentes, se observa que en el Gasto Descentralizado (Ramos 28, 33 y 39), se han ejercido 8 mil 262.2 millones de pesos, 58.4 por ciento de los 14 mil 144.3 millones que se asignaron por este rubro; en tanto que por transferencias que realizan las dependencias y entidades públicas federales mediante Convenios de Descentralización y de Reasignación, las erogaciones sumaron en conjunto 895.9 millones de pesos, cifra que si se compara con lo que fue aprobado para las Delegaciones Federales, representa el 82.9 por ciento.

- **Sonora**

Para el ejercicio fiscal 2005 la H. Cámara de Diputados aprobó para el Estado de Sonora recursos presupuestales por un total de 16 mil 799.5 millones de pesos, constituido por dos rubros: Gasto Descentralizado, 15 mil 670.1 millones de pesos y gasto de las Delegaciones Federales con sede en dicha entidad, 1 mil 129.4 millones de pesos.

De acuerdo con los *Informes sobre la Situación Económica, las Finanzas Públicas y la Deuda Pública* correspondiente al segundo trimestre del 2005, presentado por la Secretaría de Hacienda y Crédito Público a principios del mes de agosto; durante el periodo enero-junio de 2005, **el Estado de Sonora ha realizado erogaciones por un total de 9 mil 505.8 millones**

Gasto por Entidades Federativas, Enero-Junio 2005

de pesos, cifra que representa un avance del 56.6 por ciento de los 16 mil 779.5 millones de pesos aprobados para el ejercicio.

Por componentes, se observa que en el Gasto Descentralizado (Ramos 28, 33 y 39), se han ejercido 9 mil 025.3 millones de pesos, 57.6 por ciento de los 15 mil 670.1 millones que se asignaron para este rubro; en tanto que por transferencias que realizan las dependencias y entidades públicas federales mediante Convenios de Descentralización y de Reasignación, las erogaciones sumaron en conjunto 480.5 millones de pesos, cifra que si se compara con lo que fue aprobado para las Delegaciones Federales, representa el 42.5 por ciento.

- **Tabasco**

Para el ejercicio fiscal 2005 la H. Cámara de Diputados aprobó para el Estado de Tabasco recursos presupuestales por un total de 21 mil 639.1 millones de pesos, constituido por dos rubros: Gasto Descentralizado, 20 mil 424.1 millones de pesos y gasto de las Delegaciones Federales con sede en dicha entidad, 1 mil 215.0 millones de pesos.

De acuerdo con los *Informes sobre la Situación Económica, las Finanzas Públicas y la Deuda Pública* correspondiente al segundo trimestre del 2005, presentado por la Secretaría de Hacienda y Crédito Público a principios del mes de agosto; durante el periodo enero-junio de 2005, **el Estado de Tabasco ha realizado erogaciones por un total de 11 mil 817.1 millones de pesos**, cifra que representa un avance del 54.6 por ciento de los 21 mil 639.1 millones de pesos aprobados para el ejercicio.

Por componentes, se observa que en el Gasto Descentralizado (Ramos 28, 33 y 39), se han ejercido 11 mil 458.9 millones de pesos, 56.1 por ciento de los 20 mil 424.1 millones que se asignaron para este rubro; en tanto que por transferencias que realizan las dependencias y entidades públicas federales mediante Convenios de Descentralización y de Reasignación, las erogaciones sumaron en conjunto 358.2 millones de pesos, cifra que si se compara con lo que fue aprobado para las Delegaciones Federales, representa el 29.5 por ciento.

- **Tamaulipas**

Para el ejercicio fiscal 2005 la H. Cámara de Diputados aprobó para el Estado de Tamaulipas recursos presupuestales por un total de 19 mil 338.0 millones de pesos, constituido por dos rubros: Gasto Descentralizado, 18 mil 004.2 millones de pesos y gasto de las Delegaciones Federales con sede en dicha entidad, 1 mil 333.8 millones de pesos.

De acuerdo con los *Informes sobre la Situación Económica, las Finanzas Públicas y la Deuda Pública* correspondiente al segundo trimestre del 2005, presentado por la Secretaría de Hacienda y Crédito Público a principios del mes de agosto; durante el periodo enero-junio de 2005, **el Estado de Tamaulipas ha realizado erogaciones por un total de 11 mil 585.2 millones de pesos**, cifra que representa un avance del 59.9 por ciento de los 19 mil 338 millones de pesos aprobados para el ejercicio.

Por componentes, se observa que en el Gasto Descentralizado (Ramos 28, 33 y 39), se han ejercido 11 mil 026.0 millones de pesos, 61.2 por ciento de los 18 mil 004.2 millones que se asignaron por este rubro; en tanto que por transferencias que realizan las dependencias y entidades públicas federales mediante Convenios de Descentralización y de Reasignación, las erogaciones sumaron en conjunto 559.2 millones de pesos, cifra que si se compara con lo que fue aprobado para las Delegaciones Federales, representa el 41.9 por ciento.

- **Tlaxcala**

Para el ejercicio fiscal 2005 la H. Cámara de Diputados aprobó para el Estado de Tlaxcala recursos presupuestales por un total de 6 mil 652.4 millones de pesos, constituido por dos rubros: Gasto Descentralizado, 6 mil 281.3 millones de pesos y gasto de las Delegaciones Federales con sede en dicha entidad, 371.1 millones de pesos.

De acuerdo con los *Informes sobre la Situación Económica, las Finanzas Públicas y la Deuda Pública* correspondiente al segundo trimestre del 2005, presentado por la Secretaría de Hacienda y Crédito Público a principios del mes de agosto; durante el periodo enero-junio de 2005, **el Estado de Tlaxcala ha realizado erogaciones por un total de 3 mil 863.1 millones**

Gasto por Entidades Federativas, Enero-Junio 2005

de pesos, cifra que representa un avance del 58.1 por ciento de los 6 mil 652.4 millones de pesos aprobados para el ejercicio.

Por componentes, se observa que en el Gasto Descentralizado (Ramos 28, 33 y 39), se han ejercido 3 mil 687.0 millones de pesos, 58.7 por ciento de los 6 mil 281.3 millones que se asignaron por este rubro; en tanto que por transferencias que realizan las dependencias y entidades públicas federales mediante Convenios de Descentralización y de Reasignación, las erogaciones sumaron en conjunto 176.1 millones de pesos, cifra que si se compara con lo que fue aprobado para las Delegaciones Federales, representa el 47.5 por ciento.

- **Veracruz**

Para el ejercicio fiscal 2005 la H. Cámara de Diputados aprobó para el Estado de Veracruz recursos presupuestales por un total de 39 mil 794.4 millones de pesos, constituido por dos rubros: Gasto Descentralizado, 37 mil 913.1 millones de pesos y gasto de las Delegaciones Federales con sede en dicha entidad, 1 mil 881.3 millones de pesos.

De acuerdo con los *Informes sobre la Situación Económica, las Finanzas Públicas y la Deuda Pública* correspondiente al segundo trimestre del 2005, presentado por la Secretaría de Hacienda y Crédito Público a principios del mes de agosto; durante el periodo enero-junio de 2005, **el Estado de Veracruz ha realizado erogaciones por un total de 22 mil 940.1 millones de pesos**, cifra que representa un avance del 57.6 por ciento de los 39 mil 794.4 millones de pesos aprobados para el ejercicio.

Por componentes, se observa que en el Gasto Descentralizado (Ramos 28, 33 y 39), se han ejercido 22 mil 242.5 millones de pesos, 58.7 por ciento de los 37 mil 913.1 millones que se asignaron por este rubro; en tanto que por transferencias que realizan las dependencias y entidades públicas federales mediante Convenios de Descentralización y de Reasignación, las erogaciones sumaron en conjunto 697.6 millones de pesos, cifra que si se compara con lo que fue aprobado para las Delegaciones Federales, representa el 37.1 por ciento.

- **Yucatán**

Para el ejercicio fiscal 2005 la H. Cámara de Diputados aprobó para el Estado de Yucatán recursos presupuestales por un total de 11 mil 195.5 millones de pesos, constituido por dos rubros: Gasto Descentralizado, 10 mil 063.9 millones de pesos y gasto de las Delegaciones Federales con sede en dicha entidad, 1 mil 131.7 millones de pesos.

De acuerdo con los *Informes sobre la Situación Económica, las Finanzas Públicas y la Deuda Pública* correspondiente al segundo trimestre del 2005, presentado por la Secretaría de Hacienda y Crédito Público a principios del mes de agosto; durante el periodo enero-junio de 2005, **el Estado de Yucatán ha realizado erogaciones por un total de 6 mil 279.6 millones de pesos**, cifra que representa un avance del 56.1 por ciento de los 11 mil 195.5 millones de pesos aprobados para el ejercicio.

Por componentes, se observa que en el Gasto Descentralizado (Ramos 28, 33 y 39), se han ejercido 5 mil 864.5 millones de pesos, 58.3 por ciento de los 10 mil 063.9 millones que se asignaron para este rubro; en tanto que por transferencias que realizan las dependencias y entidades públicas federales mediante Convenios de Descentralización y de Reasignación, las erogaciones sumaron en conjunto 415.1 millones de pesos, cifra que si se compara con lo que fue aprobado para las Delegaciones Federales, representa el 36.7 por ciento.

- **Zacatecas**

Para el ejercicio fiscal 2005 la H. Cámara de Diputados aprobó para el Estado de Zacatecas recursos presupuestales por un total de 10 mil 121.3 millones de pesos, constituido por dos rubros: Gasto Descentralizado, 9 mil 034.7 millones de pesos y gasto de las Delegaciones Federales con sede en dicha entidad, 1 mil 086.5 millones de pesos.

De acuerdo con los *Informes sobre la Situación Económica, las Finanzas Públicas y la Deuda Pública* correspondiente al segundo trimestre del 2005, presentado por la Secretaría de Hacienda y Crédito Público a principios del mes de agosto; durante el periodo enero-junio de 2005, **el Estado de Zacatecas ha realizado erogaciones por un total de 5 mil 966.1**

Gasto por Entidades Federativas, Enero-Junio 2005

millones de pesos, cifra que representa un avance del 58.9 por ciento de los 10 mil 121.3 millones de pesos aprobados para el ejercicio.

Por componentes, se observa que en el Gasto Descentralizado (Ramos 28, 33 y 39), se han ejercido 5 mil 587.6 millones de pesos, 61.8 por ciento de los 9 mil 034.7 millones que se asignaron para este rubro; en tanto que por transferencias que realizan las dependencias y entidades públicas federales mediante Convenios de Descentralización y de Reasignación, las erogaciones sumaron en conjunto 378.5 millones de pesos, cifra que si se compara con lo que fue aprobado para las Delegaciones Federales, representa el 34.8 por ciento.

Es importante recordar que de acuerdo con el informe trimestral de la SHCP, estos Convenios se realizaron con las siguientes dependencias: Educación Pública; Agricultura, Ganadería, Desarrollo Rural, Pesca y Alimentación, y Turismo, así como la Comisión Nacional del Agua.

Anexo Estadístico

Cuadro 1
PRESUPUESTO DE EGRESOS DE LA FEDERACIÓN APROBADO PARA 2005
GASTO FEDERAL DESCENTRALIZADO Y DELEGACIONES
(Millones de pesos corrientes)

Entidad Federativa	Gasto Federal Descentralizado				Total Descentralizado	Delegaciones ^{2/}	TOTAL
	25 Prev. y Aport. Para Educación	28 Participaciones	33 Aportaciones	39 PAFEF			
TOTAL	36,085.6	272,471.6	271,082.9	20,386.0	600,026.1	37,407.1	637,433.2
Aguascalientes		3,239.2	3,242.0	187.0	6,668.2	399.2	7,067.5
Baja California		7,897.1	7,195.3	812.9	15,905.3	1,167.5	17,072.8
Baja California Sur		1,832.2	2,323.8	124.0	4,280.0	558.9	4,838.9
Campeche		3,240.0	3,286.4	823.6	7,350.0	832.8	8,182.9
Coahuila		6,543.6	6,782.5	457.9	13,783.9	1,015.7	14,799.6
Colima		2,164.9	2,398.1	150.1	4,713.1	509.0	5,222.1
Chiapas		10,556.1	15,620.6	1,178.8	27,355.4	1,746.6	29,102.0
Chihuahua		8,207.6	7,840.5	778.2	16,826.4	1,098.6	17,925.0
Distrito Federal	36,085.6 ^{1/}	32,806.3	5,309.8	1,620.4	75,822.2	1,526.2	77,348.4
Durango		3,664.0	5,610.0	342.6	9,616.5	1,032.6	10,649.2
Guanajuato		10,226.2	11,002.9	716.3	21,945.4	941.7	22,887.1
Guerrero		5,871.7	13,602.7	503.4	19,977.9	2,691.4	22,669.2
Hidalgo		5,094.1	8,432.8	386.0	13,912.9	1,385.0	15,297.9
Jalisco		16,605.7	13,883.0	1,322.9	31,811.6	1,578.2	33,389.8
México		32,371.2	26,857.0	2,341.3	61,569.5	2,018.6	63,588.1
Michoacán		8,010.9	12,355.5	639.6	21,006.0	977.4	21,983.4
Morelos		4,202.0	4,784.6	223.0	9,209.6	306.6	9,516.2
Nayarit		2,754.7	3,867.8	224.1	6,846.7	506.7	7,353.4
Nuevo León		12,370.6	8,406.8	1,120.1	21,897.5	1,550.4	23,448.0
Oaxaca		6,715.3	14,509.8	462.2	21,687.3	2,239.8	23,927.2
Puebla		11,187.3	13,018.8	836.5	25,042.6	1,050.1	26,092.7
Querétaro		4,727.2	4,443.2	300.4	9,470.9	871.8	10,342.6
Quintana Roo		3,126.0	3,591.0	181.2	6,898.3	915.7	7,814.0
San Luis Potosí		5,163.7	7,865.6	374.8	13,404.1	1,256.7	14,660.8
Sinaloa		6,675.8	6,923.5	545.0	14,144.3	1,081.0	15,225.3
Sonora		8,396.3	6,680.4	593.3	15,670.1	1,129.4	16,799.5
Tabasco		13,504.9	6,387.0	532.2	20,424.1	1,215.0	21,639.1
Tamaulipas		8,556.8	8,880.2	567.2	18,004.2	1,333.8	19,338.0
Tlaxcala		2,754.8	3,349.4	177.0	6,281.3	371.1	6,652.4
Veracruz		16,122.2	20,582.9	1,208.0	37,913.1	1,881.3	39,794.4
Yucatán		4,398.9	5,280.8	384.1	10,063.9	1,131.7	11,195.5
Zacatecas		3,484.3	5,278.8	271.7	9,034.7	1,086.5	10,121.3
Falta distribuir			1,489.1		1,489.1		1,489.1

^{1/} Incluye 24 mil 845.2 millones de pesos para Educación en el Distrito Federal y 11 mil 240.4 millones de pesos que durante el transcurso del año serán transferidos a los Fondos para Educación del Ramo 33.

^{2/} Exclusivo Delegaciones, no considera recursos de Ampliaciones y Reasignaciones aprobados por la H. Cámara de Diputados en el PEF 2005, debido a que se encuentran en litigio con motivo de la Controversia Constitucional.

Fuente: Elaborado por el Centro de Estudios de Finanzas Públicas, H. Cámara de Diputados con información del Presupuesto de Egresos de la Federación 2005 y el *Diario Oficial de la Federación* del 31 de enero y del 16 de febrero del 2005.

Gasto por Entidades Federativas, Enero-Junio 2005

Cuadro 2
GASTO EJERCIDO A ENERO - JUNIO 2005
GASTO FEDERAL DESCENTRALIZADO Y CONVENIOS
(Millones de pesos corrientes)

Entidad Federativa	Gasto Federal Descentralizado					Total Descentralizado	Convenios de Descentralización y de Reasignación ^{2./}	TOTAL
	25 Prev. y Aport. Para Educación	28 Participaciones	33 Aportaciones	39 PAFEF ^{1./}				
TOTAL	9,865.0	150,432.3	172,498.9	10,122.8	342,919.0		14,185.4	357,104.3
Aguascalientes		1,775.8	1,990.5	98.1	3,864.4		217.2	4,081.6
Baja California		4,348.1	4,996.2	418.6	9,762.9		409.2	10,172.1
Baja California Sur		1,034.1	1,444.0	64.7	2,542.8		130.9	2,673.7
Campeche		1,525.0	2,309.5	115.0	3,949.5		211.1	4,160.6
Coahuila		3,585.2	4,773.8	235.3	8,594.3		382.0	8,976.3
Colima		1,216.5	1,508.9	77.9	2,803.3		277.3	3,080.6
Chiapas		5,915.1	9,644.9	404.4	15,964.4		628.4	16,592.8
Chihuahua		4,383.5	5,133.3	401.3	9,918.1		440.5	10,358.6
Distrito Federal	9,865.0	19,067.5	2,526.1	849.9	32,308.5		9.7	32,318.2
Durango		1,936.7	3,609.3	237.5	5,783.5		275.6	6,059.1
Guanajuato		5,610.9	6,975.1	372.7	12,958.7		368.3	13,327.0
Guerrero		3,172.0	9,178.8	261.0	12,611.8		485.1	13,096.9
Hidalgo		2,738.9	5,828.8	200.0	8,767.7		373.1	9,140.8
Jalisco		9,381.8	9,053.4	687.2	19,122.4		888.2	20,010.6
México		17,351.1	15,855.7	1,214.0	34,420.8		460.9	34,881.7
Michoacán		4,437.9	8,249.1	331.1	13,018.1		538.2	13,556.3
Morelos		2,278.8	3,007.1	117.0	5,402.9		220.0	5,622.9
Nayarit		1,493.3	2,429.7	115.9	4,038.9		222.1	4,261.0
Nuevo León		7,414.2	5,182.7	452.2	13,049.1		1,134.1	14,183.2
Oaxaca		3,695.0	9,966.8	236.1	13,897.9		349.9	14,247.8
Puebla		6,019.7	8,162.2	434.1	14,616.0		819.6	15,435.6
Querétaro		2,655.3	2,877.3	156.7	5,689.3		284.1	5,973.4
Quintana Roo		1,967.1	2,385.7	94.8	4,447.6		124.7	4,572.3
San Luis Potosí		2,824.4	5,212.7	194.5	8,231.6		446.8	8,678.4
Sinaloa		3,643.1	4,336.4	282.7	8,262.2		895.9	9,158.1
Sonora		4,585.3	4,133.4	306.6	9,025.3		480.5	9,505.8
Tabasco		7,203.6	3,968.4	286.9	11,458.9		358.2	11,817.1
Tamaulipas		4,770.6	5,955.4	300.0	11,026.0		559.2	11,585.2
Tlaxcala		1,475.8	2,118.8	92.4	3,687.0		176.1	3,863.1
Veracruz		8,666.0	12,954.0	622.5	22,242.5		697.6	22,940.1
Yucatán		2,382.0	3,284.0	198.5	5,864.5		415.1	6,279.6
Zacatecas		1,878.0	3,446.9	262.7	5,587.6		378.5	5,966.1
No distribuable							527.3	527.3

^{1./} Este Ramo incluye 661.9 millones de pesos correspondientes al Aprovechamiento sobre Rendimientos Excedentes (ARE), de conformidad con el artículo 19, fracción II del Decreto de presupuesto de Egresos de la Federación para 2005. En el cuadro 4 de este anexo se presenta el desglose de la distribución por Entidades Federativas.

^{2./} Se refiere a los recursos transferidos a las Entidades Federativas por dependencias y entidades públicas mediante convenios de reasignación para el cumplimiento de objetivos de los programas federales: SEP, SAGARPA, CNA Y SECTUR.

Fuente: Elaborado por el Centro de Estudios de Finanzas Públicas, H. Cámara de Diputados con datos de los Informes Sobre la Situación Económica, las Finanzas Públicas y la Deuda Pública del segundo trimestre de 2005.

Cuadro 3
AVANCES PORCENTUAL A ENERO - JUNIO 2005
GASTO FEDERAL DESCENTRALIZADO Y CONVENIOS
(Avance % respecto al aprobado anual)

Entidad Federativa	Gasto Federal Descentralizado					Convenios de Descentralización y de Reasignación ^{2/}	TOTAL
	25 Prev. y Aport. Para Educación	28 Participaciones	33 Aportaciones	39 PAFEF ^{1/}	Total Descentralizado		
TOTAL	27.3	55.2	63.6	49.7	57.2	37.9	56.0
Aguascalientes		54.8	61.4	52.4	58.0	54.4	57.8
Baja California		55.1	69.4	51.5	61.4	35.0	59.6
Baja California Sur		56.4	62.1	52.2	59.4	23.4	55.3
Campeche		47.1	70.3	14.0	53.7	25.3	50.8
Coahuila		54.8	70.4	51.4	62.4	37.6	60.7
Colima		56.2	62.9	51.9	59.5	54.5	59.0
Chiapas		56.0	61.7	34.3	58.4	36.0	57.0
Chihuahua		53.4	65.5	51.6	58.9	40.1	57.8
Distrito Federal	27.3	58.1	47.6	52.4	42.6	0.6	41.8
Durango		52.9	64.3	69.3	60.1	26.7	56.9
Guanajuato		54.9	63.4	52.0	59.0	39.1	58.2
Guerrero		54.0	67.5	51.8	63.1	18.0	57.8
Hidalgo		53.8	69.1	51.8	63.0	26.9	59.8
Jalisco		56.5	65.2	51.9	60.1	56.3	59.9
México		53.6	59.0	51.9	55.9	22.8	54.9
Michoacán		55.4	66.8	51.8	62.0	55.1	61.7
Morelos		54.2	62.8	52.5	58.7	71.8	59.1
Nayarit		54.2	62.8	51.7	59.0	43.8	57.9
Nuevo León		59.9	61.6	40.4	59.6	73.1	60.5
Oaxaca		55.0	68.7	51.1	64.1	15.6	59.5
Puebla		53.8	62.7	51.9	58.4	78.1	59.2
Querétaro		56.2	64.8	52.2	60.1	32.6	57.8
Quintana Roo		62.9	66.4	52.3	64.5	13.6	58.5
San Luis Potosí		54.7	66.3	51.9	61.4	35.6	59.2
Sinaloa		54.6	62.6	51.9	58.4	82.9	60.2
Sonora		54.6	61.9	51.7	57.6	42.5	56.6
Tabasco		53.3	62.1	53.9	56.1	29.5	54.6
Tamaulipas		55.8	67.1	52.9	61.2	41.9	59.9
Tlaxcala		53.6	63.3	52.2	58.7	47.5	58.1
Veracruz		53.8	62.9	51.5	58.7	37.1	57.6
Yucatán		54.1	62.2	51.7	58.3	36.7	56.1
Zacatecas		53.9	65.3	96.7	61.8	34.8	58.9

^{1/} Este Ramo incluye 661.9 millones de pesos correspondientes al Aprovechamiento sobre Rendimientos Excedentes (ARE), de conformidad con el artículo 19, fracción II del Decreto de presupuesto de Egresos de la Federación para 2005. En el cuadro 4 de este anexo se presenta el desglose de la distribución por Entidades Federativas.

^{2/} Se refiere a los recursos transferidos a las entidades federativas por dependencias y entidades públicas mediante convenios de reasignación para el cumplimiento de objetivos de los programas federales, SEP, SAGARPA, CNA Y SECTUR.

Fuente: Elaborado por el Centro de Estudios de Finanzas Públicas, H. Cámara de Diputados con información del Presupuesto de Egresos de la Federación 2005, el *Diario Oficial de la Federación* del 31 de enero y del 16 de febrero del 2005 y los Informes Sobre la Situación Económica, las Finanzas Públicas y la Deuda Pública del segundo trimestre de 2005.

Gasto por Entidades Federativas, Enero-Junio 2005

Cuadro 4
PRIMER ANTICIPO DE LOS APROVECHAMIENTOS
SOBRE RENDIMIENTOS EXCEDENTES (ARE)

Entidad Federativa	(Millones de pesos)	Estructura %
TOTAL	661.9	100.00
Aguascalientes	7.7	1.16
Baja California	19.0	2.87
Baja California Sur	4.7	0.71
Campeche	6.8	1.03
Coahuila	15.2	2.30
Colima	5.0	0.75
Chiapas	29.4	4.44
Chihuahua	19.6	2.96
Distrito Federal	70.2	10.60
Durango	8.7	1.31
Guanajuato	25.2	3.81
Guerrero	15.6	2.36
Hidalgo	12.0	1.82
Jalisco	41.9	6.34
México	84.0	12.69
Michoacán	18.9	2.86
Morelos	10.0	1.51
Nayarit	6.5	0.99
Nuevo León	29.2	4.41
Oaxaca	16.6	2.50
Puebla	26.9	4.07
Querétaro	11.5	1.74
Quintana Roo	7.3	1.10
San Luis Potosí	12.4	1.87
Sinaloa	17.0	2.57
Sonora	16.8	2.53
Tabasco	38.6	5.84
Tamaulipas	18.8	2.85
Tlaxcala	6.9	1.05
Veracruz	41.2	6.22
Yucatán	10.3	1.56
Zacatecas	8.0	1.20

Fuente: Elaborado por el Centro de Estudios de Finanzas Públicas, H. Cámara de Diputados con datos de los Informes Sobre la Situación Económica, las Finanzas Públicas y la Deuda Pública del segundo trimestre de 2005.

Cuadro 5
PRESUPUESTO DE EGRESOS DE LA FEDERACIÓN, 2005
RAMO 28, PARTICIPACIONES A ENTIDADES FEDERATIVAS Y MUNICIPIOS
 Enero-Junio, 2005
 (Millones de pesos corrientes)

	Aprobado Anual 1_/	Ejercido Ene- Jun	Avance %
TOTAL	272,471.6	150,432.3	55.2
Aguascalientes	3,239.2	1,775.8	54.8
Baja California	7,897.1	4,348.1	55.1
Baja California Sur	1,832.2	1,034.1	56.4
Campeche	3,240.0	1,525.0	47.1
Coahuila	6,543.6	3,585.2	54.8
Colima	2,164.9	1,216.5	56.2
Chiapas	10,556.1	5,915.1	56.0
Chihuahua	8,207.6	4,383.5	53.4
Distrito Federal	32,806.3	19,067.5	58.1
Durango	3,664.0	1,936.7	52.9
Guanajuato	10,226.2	5,610.9	54.9
Guerrero	5,871.7	3,172.0	54.0
Hidalgo	5,094.1	2,738.9	53.8
Jalisco	16,605.7	9,381.8	56.5
México	32,371.2	17,351.1	53.6
Michoacán	8,010.9	4,437.9	55.4
Morelos	4,202.0	2,278.8	54.2
Nayarit	2,754.7	1,493.3	54.2
Nuevo León	12,370.6	7,414.2	59.9
Oaxaca	6,715.3	3,695.0	55.0
Puebla	11,187.3	6,019.7	53.8
Querétaro	4,727.2	2,655.3	56.2
Quintana Roo	3,126.0	1,967.1	62.9
San Luis Potosí	5,163.7	2,824.4	54.7
Sinaloa	6,675.8	3,643.1	54.6
Sonora	8,396.3	4,585.3	54.6
Tabasco	13,504.9	7,203.6	53.3
Tamaulipas	8,556.8	4,770.6	55.8
Tlaxcala	2,754.8	1,475.8	53.6
Veracruz	16,122.2	8,666.1	53.8
Yucatán	4,398.9	2,382.1	54.2
Zacatecas	3,484.3	1,878.0	53.9

1_/ El monto total corresponde al aprobado por el Legislativo, la distribución por Entidades Federativas es una *estimación preliminar* realizada por la SHCP con base a la Ley de Ingresos para el ejercicio 2005, la distribución final depende de la recaudación tributaria de cada ejercicio fiscal.

Fuente: Elaborado por el CEFP, de la H. Cámara de Diputados con base en el Presupuesto de Egresos de la Federación para el ejercicio fiscal 2005 y los Informes sobre la Situación Económica, las Finanzas Públicas y la Deuda Pública correspondiente al Segundo Trimestre del 2005; SHCP.

Gasto por Entidades Federativas, Enero-Junio 2005

Cuadro 6
PRESUPUESTO DE EGRESOS DE LA FEDERACIÓN, 2005
RAMO 33, APORTACIONES FEDERALES PARA ENTIDADES FEDERATIVAS Y MUNICIPIOS
 Enero-Junio, 2005
 (Millones de pesos corrientes)

Continúa

Entidad Federativa	TOTAL			FAEB ^{1/}			FASSA ^{2/}			FAIS ^{3/}		
	Programado Ene-Jun	Ejercido Ene-Jun	Avance % Ejercido vs Programado	Programado Ene-Jun	Ejercido Ene-Jun	Avance % Ejercido vs Programado	Programado Ene-Jun	Ejercido Ene-Jun	Avance % Ejercido vs Programado	Programado Ene-Jun	Ejercido Ene-Jun	Avance % Ejercido vs Programado
TOTAL	162,070.0	172,498.9	106.4	106,624.3	116,511.5	109.3	16,679.3	17,731.7	106.3	15,983.5	15,983.5	100.0
Aguascalientes	1,927.4	1,990.6	103.3	1,340.5	1,389.6	103.7	251.1	263.4	104.9	60.5	60.5	100.0
Baja California	4,262.6	4,996.2	117.2	3,112.5	3,817.4	122.6	360.4	388.3	107.7	117.7	117.7	100.0
Baja California Sur	1,378.6	1,444.0	104.7	1,005.1	1,047.6	104.2	177.6	199.8	112.5	24.7	24.7	99.9
Campeche	1,957.2	2,309.4	118.0	1,330.4	1,633.4	122.8	254.0	303.0	119.3	154.1	154.1	100.0
Coahuila	4,208.6	4,773.8	113.4	3,158.6	3,702.4	117.2	330.8	350.3	105.9	129.2	129.2	100.0
Colima	1,403.0	1,508.9	107.6	949.4	1,042.5	109.8	196.9	209.4	106.3	39.1	39.1	100.1
Chiapas	9,346.6	9,644.9	103.2	5,759.2	6,031.6	104.7	804.2	826.7	102.8	1,825.4	1,825.4	100.0
Chihuahua	4,675.1	5,133.3	109.8	3,169.0	3,593.8	113.4	484.6	512.3	105.7	329.7	329.7	100.0
Distrito Federal	2,468.1	2,526.1	102.4	-	-	-	945.6	1,003.7	106.1	-	-	-
Durango	3,465.7	3,609.3	104.1	2,467.2	2,583.5	61.7	361.8	388.3	107.3	261.2	261.2	100.0
Guanajuato	6,546.4	6,975.1	106.5	4,184.6	4,580.0	84.2	608.7	638.3	104.9	806.1	806.1	100.0
Guerrero	8,305.8	9,178.8	110.5	5,440.9	6,279.3	176.5	874.0	907.8	103.9	1,251.3	1,251.3	100.0
Hidalgo	5,164.7	5,828.7	112.9	3,557.4	4,199.8	78.0	523.1	543.4	103.9	517.5	517.5	100.0
Jalisco	8,172.6	9,053.4	110.8	5,385.9	6,212.6	64.8	1,032.3	1,084.9	105.1	511.3	511.3	100.0
México	15,474.7	15,855.7	102.5	9,584.1	9,830.3	183.4	1,910.5	2,036.7	106.6	1,317.1	1,317.1	100.0
Michoacán	7,633.6	8,249.1	108.1	5,360.6	5,950.2	301.7	592.0	615.4	103.9	832.2	832.2	100.0
Morelos	2,857.1	3,007.1	105.2	1,971.9	2,101.8	127.4	300.3	319.7	106.5	183.8	183.8	100.0
Nayarit	2,317.5	2,429.7	104.8	1,650.0	1,744.7	50.5	240.5	257.4	107.0	135.7	135.7	100.0
Nuevo León	4,916.3	5,182.7	105.4	3,452.3	3,679.2	55.5	486.2	524.8	107.9	154.0	154.0	100.0
Oaxaca	9,623.4	9,966.8	103.6	6,626.0	6,911.4	147.8	676.1	736.2	108.9	1,542.9	1,542.9	100.0
Puebla	7,704.9	8,162.3	105.9	4,677.0	5,112.5	300.0	640.5	661.5	103.3	1,254.6	1,254.6	100.0
Querétaro	2,628.6	2,877.4	109.5	1,704.2	1,943.6	134.6	329.0	338.1	102.8	215.4	215.4	100.0
Quintana Roo	2,135.0	2,385.7	111.7	1,444.2	1,678.6	50.6	266.8	281.2	105.4	113.3	113.3	100.0
San Luis Potosí	4,766.0	5,212.7	109.4	3,318.8	3,729.1	128.7	353.6	387.7	109.7	560.0	560.0	100.0
Sinaloa	4,159.7	4,336.5	104.3	2,897.5	3,017.7	111.9	395.4	446.9	113.0	260.6	260.6	100.0
Sonora	3,968.3	4,133.5	104.2	2,697.3	2,827.5	114.3	480.3	512.8	106.8	154.5	154.5	100.0
Tabasco	3,809.9	3,968.5	104.2	2,474.8	2,612.1	69.0	407.7	427.1	104.8	428.7	428.7	100.0
Tamaulipas	5,316.3	5,955.4	112.0	3,787.1	4,387.1	317.1	599.0	636.1	106.2	261.2	261.2	100.0
Tlaxcala	1,999.7	2,118.9	106.0	1,383.5	1,493.3	18.0	226.1	234.9	103.9	132.9	132.9	100.0
Veracruz	12,400.5	12,953.9	104.5	8,285.9	8,754.6	441.1	954.5	1,034.8	108.4	1,763.9	1,763.9	100.0
Yucatán	3,135.9	3,284.0	104.7	1,984.8	2,104.5	91.9	373.7	397.3	106.3	337.2	337.2	100.0
Zacatecas	3,195.6	3,446.7	107.9	2,280.8	2,520.0	1,477.9	242.1	263.4	108.8	307.6	307.6	100.0
Falta Distribuir	744.5			170.5								

Nota 1: En las columnas del ejercicio trimestral, las sumas parciales pueden no coincidir debido al redondeo que hace la SHCP.

Nota 2: Los importes difieren con las cifras reportadas en el avance presupuestal del gasto programable por clasificación administrativa al llevar implícitas cuotas al ISSSTE, FOVISSSTE y otras diferencias no desglosadas por la autoridad hacendaria.

1/ Fondo de Aportaciones para la Educación Básica y Normal.

2/ Fondo de Aportaciones para los Servicios de Salud.

3/ Fondo de Aportaciones para la Infraestructura Social.

4/ Fondo de Aportaciones Múltiples.

5/ Fondo de Aportaciones para el Fortalecimiento de los Municipios y de las Demarcaciones Territoriales del Distrito Federal.

6/ Fondo de Aportaciones para la Seguridad Pública de los Estados y del Distrito Federal.

7/ Fondo de Aportaciones para la Educación Tecnológica y de Adultos.

Fuente: Elaborado por el CEFP, de la H. Cámara de Diputados con base en el Presupuesto de Egresos de la Federación para el ejercicio fiscal 2005 y los Informes sobre la Situación Económica, las Finanzas Públicas y la Deuda Pública correspondiente al Segundo Trimestre del 2005; SHCP.

Cuadro 6
PRESUPUESTO DE EGRESOS DE LA FEDERACIÓN, 2005
RAMO 33, APORTACIONES FEDERALES PARA ENTIDADES FEDERATIVAS Y MUNICIPIOS
 Enero-Junio, 2005
 (Millones de pesos corrientes)

Entidad Federativa	FAM ^{4/}			FORTAMUNDF ^{5/}			FASP ^{6/}			FAETA ^{7/}		
	Programado	Ejercido	Avance %	Programado	Ejercido	Avance %	Programado	Ejercido	Avance %	Programado	Ejercido	Avance %
	Ene-Jun	Ene-Jun	Ejercido vs Programado	Ene-Jun	Ene-Jun	Ejercido vs Programado	Ene-Jun	Ene-Jun	Ejercido vs Programado	Ene-Jun	Ene-Jun	Ejercido vs Programado
TOTAL	4,407.7	3,936.0	89.3	13,202.8	13,202.8	100.0	3,000.0	3,000.0	100.0	2,172.5	2,133.4	98.2
Aguascalientes	67.5	67.5	100.1	130.0	130.0	100.0	45.6	45.6	100.0	32.3	34.0	105.3
Baja California	101.0	101.0	100.0	381.1	381.1	100.0	123.5	123.5	100.0	66.3	67.2	101.3
Baja California Sur	34.2	34.2	99.9	60.3	60.3	100.1	55.6	55.6	100.0	21.0	21.8	103.6
Campeche	47.0	47.0	100.0	93.4	93.4	100.0	45.8	45.8	99.9	32.4	32.7	101.0
Coahuila	116.2	116.2	100.0	306.2	306.2	100.0	85.5	85.5	100.0	82.0	84.0	102.5
Colima	72.4	72.4	100.0	77.6	77.6	99.9	44.8	44.8	100.0	22.8	23.1	101.3
Chiapas	188.0	188.0	100.0	541.5	541.5	100.0	127.5	127.5	100.0	100.9	104.2	103.3
Chihuahua	94.5	94.5	100.0	424.3	424.3	100.0	102.9	102.9	100.0	70.1	75.8	108.2
Distrito Federal	239.0	239.0	100.0	1,093.9	1,093.9	100.0	189.5	189.5	100.0	-	-	-
Durango	83.3	83.3	100.0	184.7	184.7	100.0	72.5	72.5	100.0	35.0	35.8	102.3
Guanajuato	131.4	131.4	100.0	621.2	621.2	100.0	108.5	108.5	100.0	85.8	89.6	104.4
Guerrero	167.7	167.7	100.0	409.8	409.8	100.0	91.5	91.5	100.1	70.7	71.4	101.0
Hidalgo	151.6	151.6	100.0	297.7	297.7	100.0	74.3	74.3	100.0	43.1	44.4	103.0
Jalisco	156.0	156.0	100.0	840.9	840.9	100.0	137.3	137.3	100.0	109.0	110.4	101.3
México	268.1	268.1	100.0	1,877.4	1,877.4	100.0	242.8	242.8	100.0	274.7	283.3	103.1
Michoacán	132.7	132.7	100.0	517.4	517.4	100.0	111.4	111.4	100.0	87.3	89.8	102.9
Morelos	83.2	83.2	100.0	213.8	213.8	100.0	64.3	64.3	100.0	39.8	40.5	101.8
Nayarit	85.0	85.0	100.0	118.7	118.7	100.0	57.7	57.7	100.0	29.9	30.5	102.2
Nuevo León	131.3	131.3	100.0	522.1	522.1	100.0	115.9	115.9	100.0	54.5	55.4	101.7
Oaxaca	174.6	174.6	100.0	460.4	460.4	100.0	96.2	96.2	100.0	45.1	45.1	100.1
Puebla	223.6	223.6	100.0	708.9	708.9	100.0	114.8	114.8	100.0	85.4	86.4	101.1
Querétaro	91.9	91.9	100.0	198.7	198.7	100.0	56.2	56.2	100.1	33.2	33.5	101.0
Quintana Roo	76.3	76.3	100.0	137.3	137.3	100.0	55.3	55.3	100.1	41.9	43.7	104.2
San Luis Potosí	90.9	90.9	100.0	302.3	302.3	100.0	88.3	88.3	99.9	52.1	54.4	104.4
Sinaloa	94.8	94.8	100.0	333.6	333.6	100.0	86.4	86.4	100.0	91.4	96.5	105.6
Sonora	121.1	121.1	100.0	296.4	296.4	100.0	123.8	123.8	100.0	94.9	97.4	102.6
Tabasco	113.3	113.3	100.0	257.4	257.4	100.0	70.6	70.6	100.0	57.5	59.3	103.2
Tamaulipas	100.8	100.8	100.0	377.7	377.7	100.0	112.8	112.8	100.0	77.7	79.7	102.6
Tlaxcala	58.9	58.9	100.0	131.9	131.9	100.0	39.5	39.6	100.1	27.0	27.4	101.6
Veracruz	232.3	232.3	100.0	891.6	891.6	100.0	147.5	147.5	100.0	124.8	129.2	103.5
Yucatán	103.0	103.0	100.0	222.2	222.2	100.0	62.7	62.7	100.1	52.3	57.1	109.2
Zacatecas	104.4	104.4	100.0	172.4	172.4	100.0	48.8	48.8	100.0	29.5	30.1	102.1
	471.7									102.3		

Nota 1. En las columnas del ejercicio trimestral, las sumas parciales pueden no coincidir debido al redondeo que hace la SHCP.

Nota 2. Los importes difieren con las cifras reportadas en el avance presupuestal del gasto programable por clasificación administrativa al llevar implícitas cuotas al ISSSTE, FOVISSSTE y otras diferencias no desglosadas por la autoridad hacendaria.

^{4/} Fondo de Aportaciones para la Educación Básica y Normal.

^{5/} Fondo de Aportaciones para los Servicios de Salud.

^{6/} Fondo de Aportaciones para la Infraestructura Social.

^{7/} Fondo de Aportaciones Múltiples.

^{8/} Fondo de Aportaciones para el Fortalecimiento de los Municipios y de las Demarcaciones Territoriales del Distrito Federal.

^{9/} Fondo de Aportaciones para la Seguridad Pública de los Estados y del Distrito Federal.

^{10/} Fondo de Aportaciones para la Educación Tecnológica y de Adultos.

Fuente: Elaborado por el CEFP, de la H. Cámara de Diputados con base en el Presupuesto de Egresos de la Federación para el ejercicio fiscal 2005 y los Informes sobre la Situación Económica, las Finanzas Públicas y la Deuda Pública correspondiente al Segundo Trimestre del 2005, SHCP.

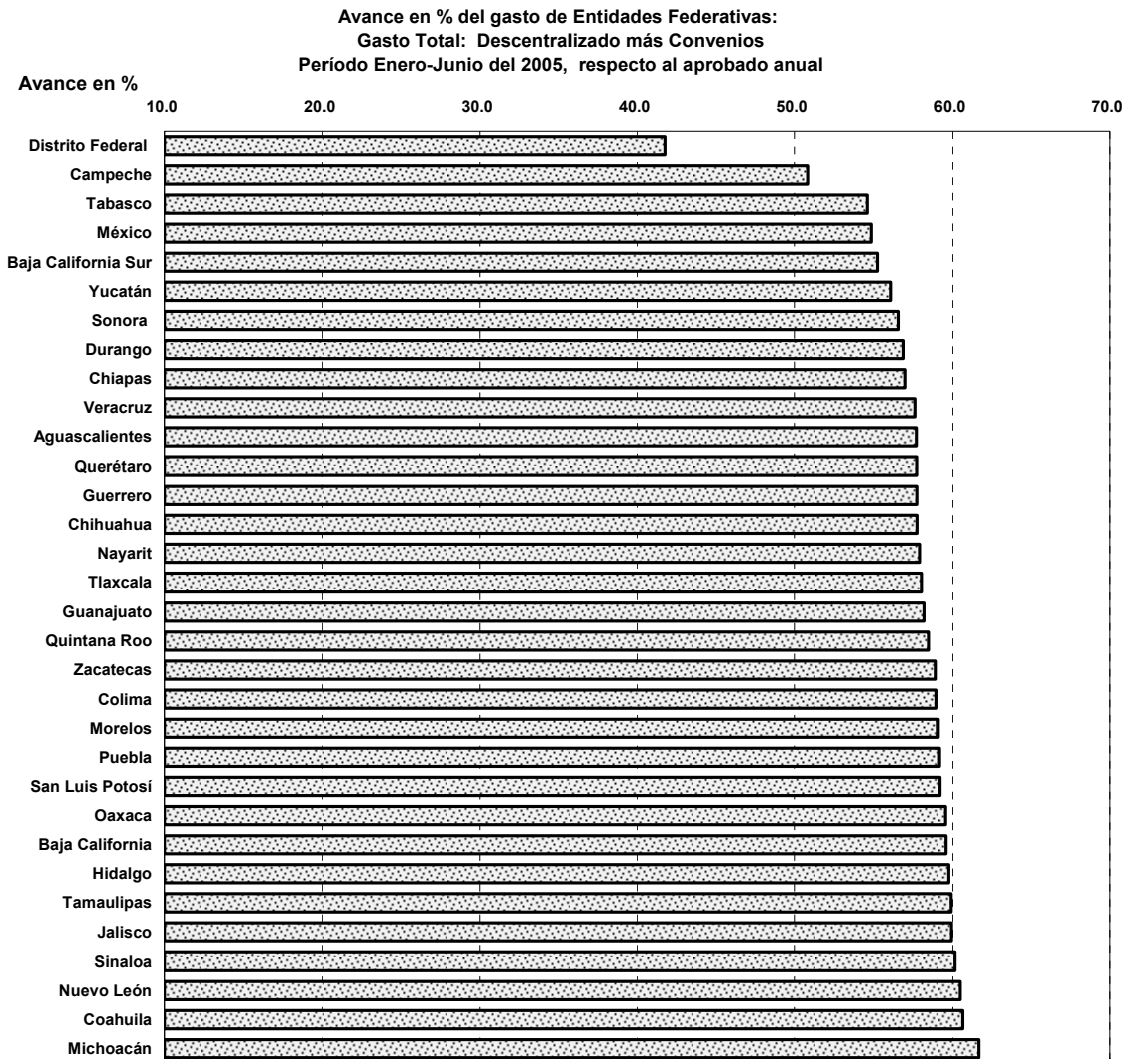
Gasto por Entidades Federativas, Enero-Junio 2005

Cuadro 7
PRESUPUESTO DE EGRESOS DE LA FEDERACIÓN, 2005
RAMO 39, PROGRAMA DE APOYOS PARA EL FORTALECIMIENTO DE
LAS ENTIDADES FEDERATIVAS (PAFEF)
 Enero-Junio, 2005
 (Millones de pesos corrientes)

Entidad Federativa	Aprobado Anual	Ejercido Ene-Mar	Avance %
TOTAL	20,386.0	10,122.8	49.7
Aguascalientes	185.8	98.1	52.8
Baja California	811.8	418.6	51.6
Baja California Sur	124.1	64.7	52.1
Campeche	823.7	115.0	14.0
Coahuila	458.5	235.3	51.3
Colima	150.6	77.9	51.7
Chiapas	1,176.5	404.4	34.4
Chihuahua	778.2	401.3	51.6
Distrito Federal	1,623.5	849.9	52.3
Durango	343.2	237.5	69.2
Guanajuato	717.4	372.7	52.0
Guerrero	504.0	261.0	51.8
Hidalgo	386.5	200.0	51.7
Jalisco	1,317.3	687.2	52.2
México	2,339.1	1,214.0	51.9
Michoacán	638.7	331.1	51.8
Morelos	223.2	117.0	52.4
Nayarit	224.6	115.9	51.6
Nuevo León	1,120.9	452.2	40.3
Oaxaca	463.4	236.1	51.0
Puebla	836.6	434.1	51.9
Querétaro	301.6	156.7	52.0
Quintana Roo	181.0	94.8	52.4
San Luis Potosí	375.6	194.5	51.8
Sinaloa	546.6	282.7	51.7
Sonora	594.0	306.6	51.6
Tabasco	527.2	286.9	54.4
Tamaulipas	567.6	300.0	52.9
Tlaxcala	177.2	92.4	52.1
Veracruz	1,210.8	622.5	51.4
Yucatán	384.5	198.5	51.6
Zacatecas	272.3	262.7	96.5

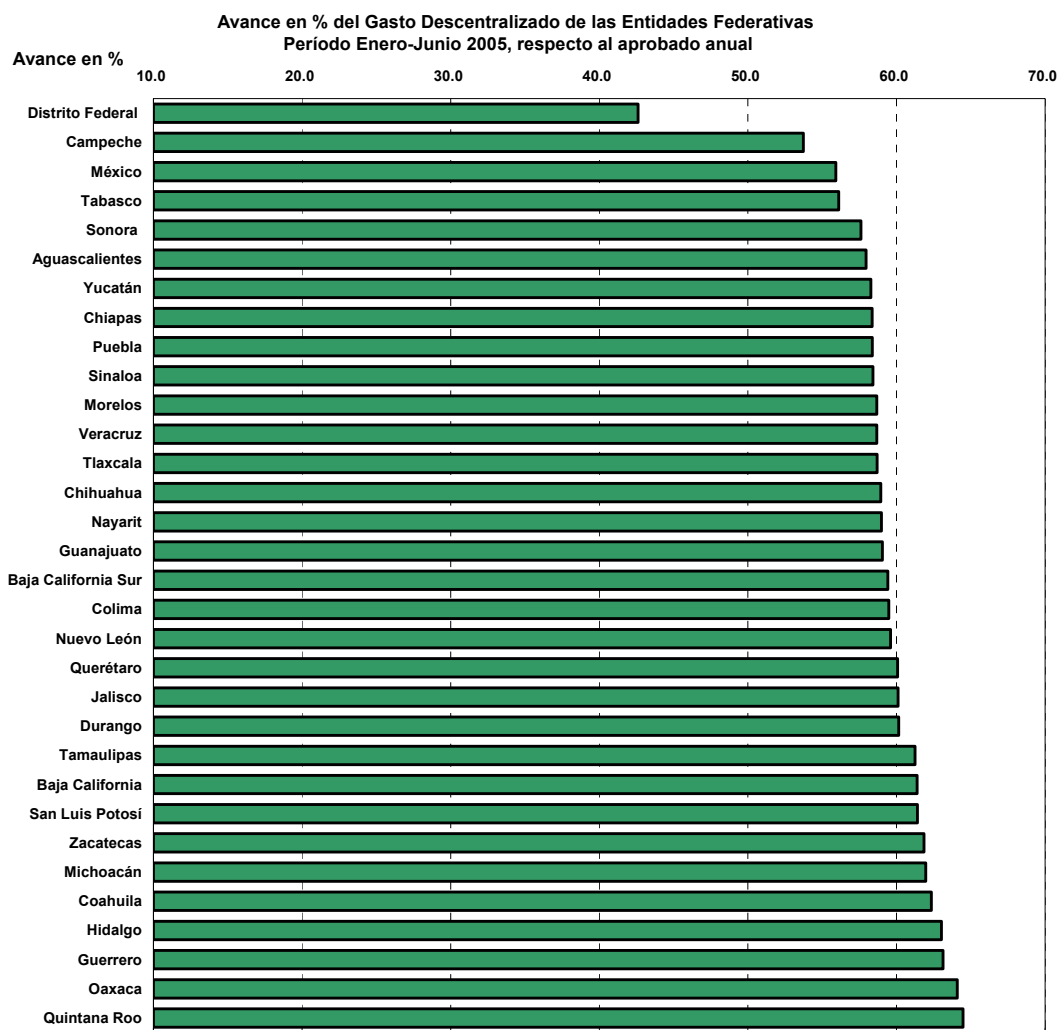
Fuente: Elaborado por el CEFP, de la H. Cámara de Diputados con base en el Presupuesto de Egresos de la Federación para el ejercicio fiscal 2005 y los Informes sobre la Situación Económica, las Finanzas Públicas y la Deuda Pública correspondiente al Segundo Trimestre del 2005; SHCP.

Anexo Gráfico



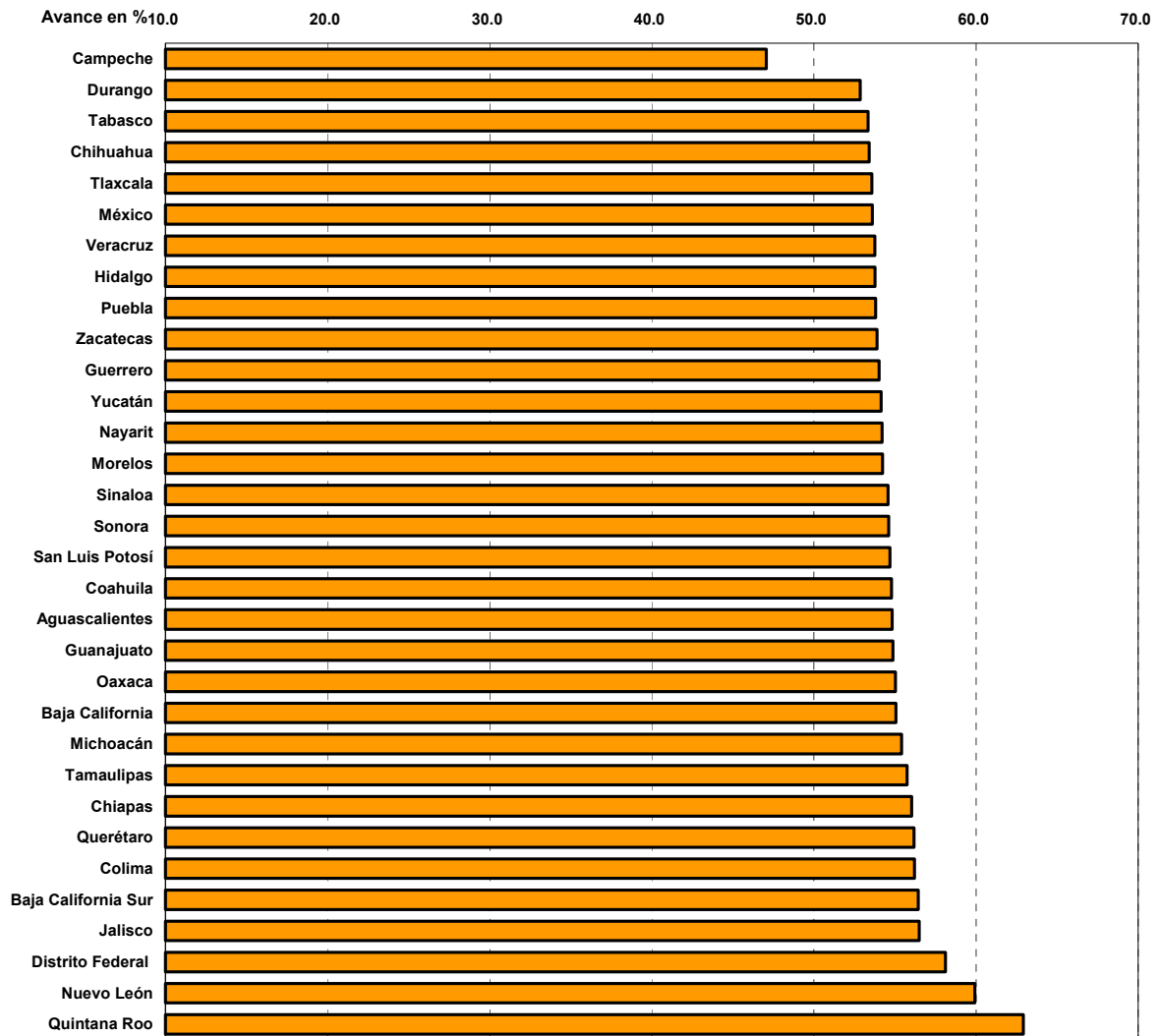
Fuente: Elaborado por el CEFP, H. Cámara de Diputados con datos del PEF 2005 y la SHCP.

Gasto por Entidades Federativas, Enero-Junio 2005



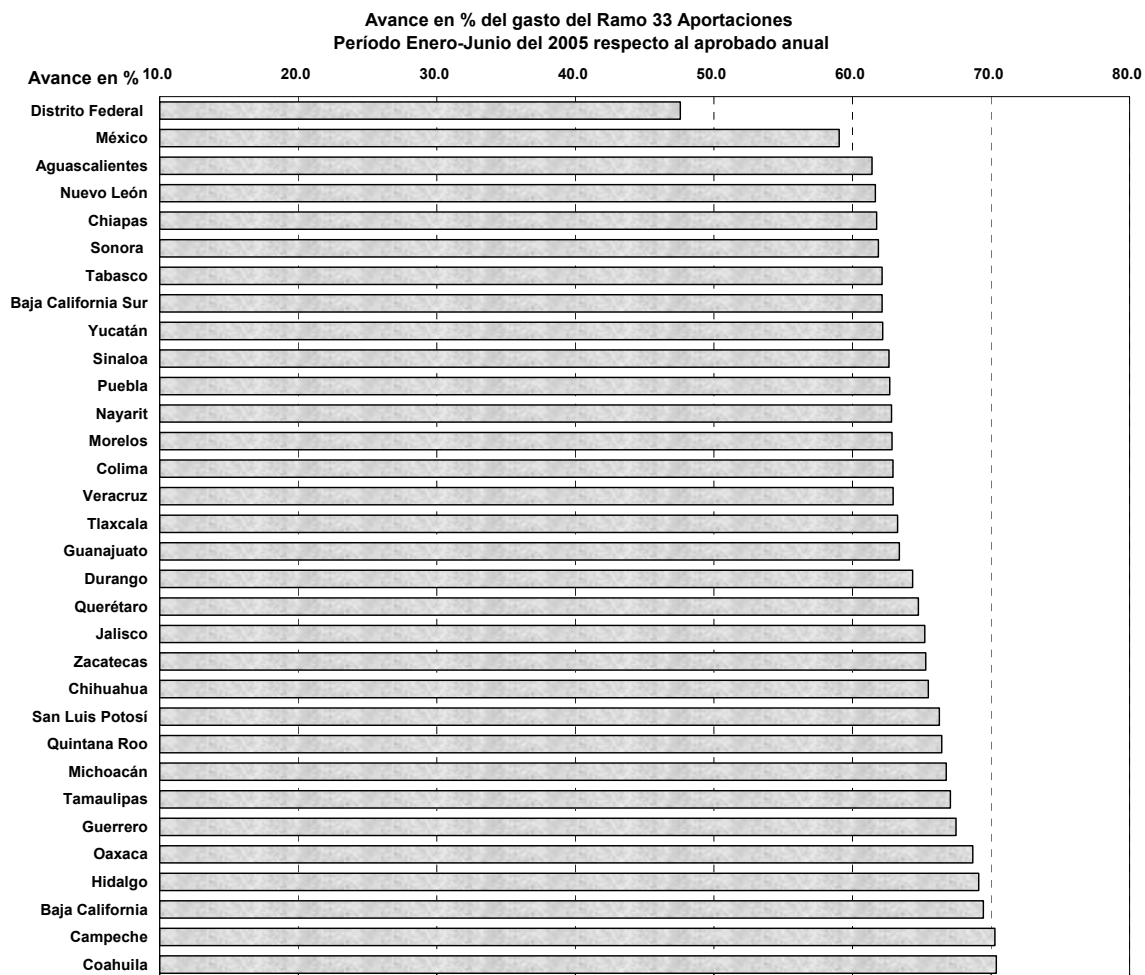
Fuente: Elaborado por el CEFP, H. Cámara de Diputados con datos del PEF 2005 y la SHCP.

Avance en % del gasto del Ramo 28 Participaciones
 Periodo Enero-Junio del 2005 respecto al aprobado anual

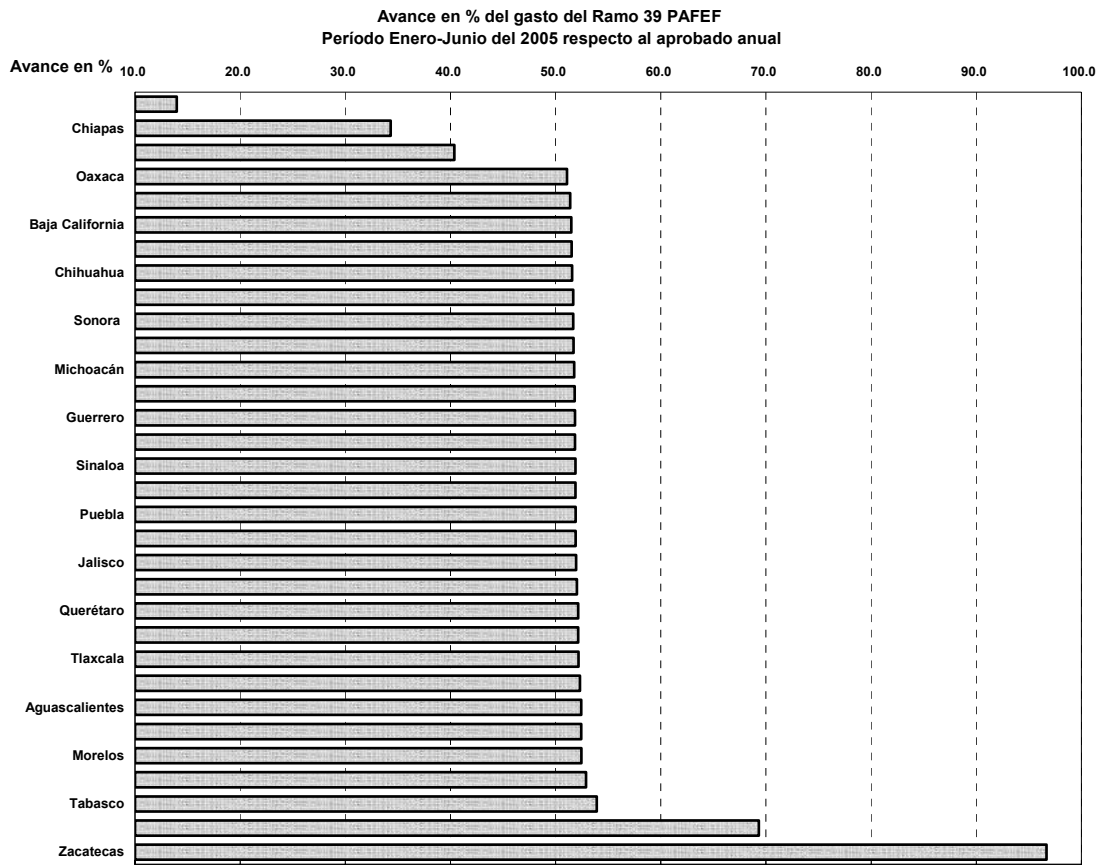


Fuente: Elaborado por el CEFP, H. Cámara de Diputados con datos del PEF 2005 y la SHCP.

Gasto por Entidades Federativas, Enero-Junio 2005



Fuente: Elaborado por el CEFP, H. Cámara de Diputados con datos del PEF 2005 y la SHCP.





Centro de Estudios de las Finanzas Públicas
H. Cámara de Diputados
LIX Legislatura
agosto de 2005

www.cefp.gob.mx

Presidente del Comité
Dip. José Luis Flores Hernández

Secretario
Dip. Marko Antonio Cortés Mendoza

Secretario
Dip. Rafael Flores Mendoza