



Cámara de Diputados
H. Congreso de la Unión

Centro de Estudios de las Finanzas Públicas

CEFP/063/2005

Evolución del Gasto de Entidades Federativas

-Avances al período Enero-Septiembre de 2005-

PALACIO LEGISLATIVO DE SAN LÁZARO, NOVIEMBRE DE 2005

Índice

Presentación.....	5
Resultados Generales	8
Avances por Entidad Federativa.....	10
• Aguascalientes.....	10
• Baja California.....	10
• Baja California Sur.....	11
• Campeche.....	12
• Coahuila.....	12
• Colima.....	13
• Chiapas.....	14
• Chihuahua.....	14
• Distrito Federal.....	15
• Durango.....	16
• Guanajuato	16
• Guerrero.....	17
• Hidalgo.....	18
• Jalisco	18
• México.....	19
• Michoacán.....	20
• Morelos	20
• Nayarit.....	21
• Nuevo León.....	21
• Oaxaca.....	22
• Puebla.....	23
• Querétaro.....	23
• Quintana Roo.....	24
• San Luis Potosí.....	25
• Sinaloa.....	25

Gasto por Entidades Federativas, Enero-Septiembre 2005

• Sonora	26
• Tabasco	27
• Tamaulipas	27
• Tlaxcala.....	28
• Veracruz.....	29
• Yucatán.....	29
• Zacatecas	30
Anexo Estadístico.....	31
Anexo Gráfico.....	41

Presentación

El presente documento elaborado por el Centro de Estudios de las Finanzas Públicas de la H. Cámara de Diputados, tiene la finalidad de apoyar a los Diputados, Comisiones y Grupos Parlamentarios, en *la identificación* de los recursos federales destinados a Entidades Federativas, ejercidos durante el período Enero-Septiembre del 2005.

Con el propósito de dar seguimiento a la evolución y conocer los resultados por Entidad Federativa y por Ramos; se hace un análisis comparativo de cada uno de ellos, con respecto a las cifras *aprobadas* por la H. Cámara de Diputados en el Presupuesto de Egresos de la Federación para el ejercicio 2005.

A la fecha, en algunos casos, no se ha publicado la *distribución de la totalidad* de recursos por Entidad Federativa; dentro de los que se encuentran 1 mil 489.1 millones de pesos correspondientes al Ramo 33 Aportaciones Federales para Entidades Federativas y Municipios, de los cuales, 341.0 millones de pesos corresponden al Fondo de Aportaciones para la Educación Básica y Normal (FAEB); 943.4 millones de pesos, al Fondo de Aportaciones Múltiples (FAM), éste a su vez se integra con 811.2 millones de pesos para Infraestructura Educativa Básica y 132.2 millones de pesos para Infraestructura Educativa Superior; así como 204.6 millones de pesos, del Fondo de Aportaciones para la Educación Tecnológica y de Adultos (FAETA).

Asimismo, con motivo de la Controversia Constitucional interpuesta por el Ejecutivo ante la Suprema Corte de Justicia de la Nación, existen recursos aprobados por la H. Cámara de Diputados para los Estados, que se han visto afectados, en sus dos modalidades: *Impugnados* o en *Suspensión Provisional*. Al respecto, dentro de los rubros *Impugnados*, en el Ramo 33 Aportaciones Federales para Entidades Federativas y Municipios se encuentran 1 mil 073.4 millones de pesos; en el Ramo 25 Previsiones y Aportaciones para la Educación Básica, Normal, Tecnológica y de

Gasto por Entidades Federativas, Enero-Septiembre 2005

Adultos, 6 mil 396.4 millones de pesos; en el Ramo 39 Programa de Apoyos para el Fortalecimiento de las Entidades Federativas (PAFEF) 2 mil 100 millones de pesos, que corresponden a la compensación por modificaciones a la Recaudación Federal Participable estimada en la Ley de Ingresos 2005, por variación en el precio del petróleo crudo de exportación.

Dentro de los rubros que se encuentran en *Suspensión Provisional*, se encuentran 250 millones de pesos para el Foro de las Culturas de Monterrey Nuevo León, y 600 millones de pesos que se derivaron de los acuerdos tomados en la Convención Nacional Hacendaria para el Estado de Campeche, por su aportación a la producción nacional de hidrocarburos.

En lo que corresponde a Delegaciones, también existen recursos aprobados por la H. Cámara de Diputados, originados por Ampliaciones y Reasignaciones para proyectos carreteros, unidades deportivas, universidades, infraestructura hidroagrícola, agua potable, drenaje y alcantarillado, así como programas indígenas, entre otros, que por encontrarse en litigio con motivo de la Controversia Constitucional, no se informa el avance de su ejercicio por Entidad Federativa.

Considerando que en algunos rubros no se publicado el calendario total, así como los que se encuentra en controversia, las cifras presupuestadas contenidas en este documento, tienen el carácter de preliminar.

De acuerdo al *Calendario con el Desglose de los Depósitos Mensuales por Proyecto de Cada Dependencia*, correspondiente al Anexo del Oficio 3007-A.-0539 enviado por la Secretaría de Hacienda y Crédito Público a la Suprema Corte de Justicia de la Nación, los recursos para el Estado de Campeche están calendarizados para depositarse en el mes de diciembre, en tanto que los demás rubros se encuentran calendarizados entre enero y diciembre del 2005 para realizar los depósitos correspondientes.

Asimismo, en la Gaceta Parlamentaria del día 12 de octubre de 2005, fue publicada la *resolución en cumplimiento de la ejecutoria* dictada por la Suprema Corte de Justicia de la Nación, aprobada en la sesión del Pleno de la Cámara de Diputados el día 11 de noviembre de 2005, en la cual se acuerda con la Secretaría de Hacienda y Crédito Público que libere recursos por la cantidad de 80 mil 176.7 millones de pesos, aunque se presenta el desglose por ramos y dependencias que se les asignaron mayores recursos, no contiene el detalle de su distribución por programas y proyectos, menos su impacto en las Entidades Federativas.

Considerando lo anterior, así como de que la información contenida en este documento corresponde al periodo enero-septiembre del 2005, las cifras del presupuesto con las que se hacen las comparaciones sobre el grado de avance en cada rubro, corresponden a las originalmente aprobadas por la Cámara de Diputados y publicadas mediante *Diario Oficial de la Federación* el 20 de diciembre de 2004.

Resultados Generales

El monto total de gasto asignados a las Entidades Federativas en el PEF 2005 asciende a 637 mil 433.2 millones de pesos, cifra que representa el 35.0 por ciento del Gasto Neto Presupuestario y equivale al 39.9 por ciento del Gasto Neto Primario; de los cuales corresponden a Gasto Federal *Descentralizado* 600 mil 026.1 millones de pesos y el gasto de las *Delegaciones Federales*¹ con sede en los Estados, suma 37 mil 407.1 millones de pesos.

De acuerdo con los *Informes sobre la Situación Económica, las Finanzas Públicas y la Deuda Pública* correspondiente al tercer trimestre del 2005, presentado por la Secretaría de Hacienda y Crédito Público, durante el periodo enero-septiembre de 2005, las erogaciones de estos dos grupos fueron por 488 mil 861.8 millones de pesos, conformado por el Gasto Federal Descentralizado que fue de 466 mil 687.9 millones de pesos y el de las Delegaciones, otorgados a través de Convenios de Descentralización y de Reasignación², fue de 22 mil 173.9 millones de pesos.

Con lo cual se observa que el total de gasto de las Entidades Federativas registra un avance de 76.7 por ciento con relación al presupuestado anual; por componentes, el Gasto Descentralizado (Ramos 25, 28, 33 y 39), registró un avance de 77.8 por ciento y el gasto otorgado a través de Convenios fue de 59.3 por ciento; es pertinente aclarar que en el informe trimestral referido no se está reportando la totalidad de los recursos aprobados para las Delegaciones Federales en el PEF 2005, únicamente se hace referencia a las erogaciones por Convenios.

Es importante destacar que en el cuadro 4 del Anexo Estadístico de este documento, se presenta un ***desglose de los recursos entregados hasta el mes de septiembre a las Entidades Federativas correspondientes a los Aprovechamientos sobre***

¹ Exclusivamente Delegaciones, no se incluye recursos de Ampliaciones y Reasignaciones aprobados por la H. Cámara de Diputados en el PEF 2005, debido a que se encuentran en litigio con motivo de la Controversia Constitucional.

² Estos Convenios se realizaron con la SEP, SAGARPA, CNA Y SECTUR.

Rendimientos Excedentes (ARE), que se derivaron a partir de un precio mayor de 27 dólares por barril de crudo de exportación, mismos que fueron calculados conforme al artículo 19 fracción II del Decreto Aprobatorio de Presupuesto de Egresos de la Federación del ejercicio 2005; estas asignaciones se destinan al Fideicomiso para la Infraestructura de los Estados (FIES), recursos que una vez ejercidos son registrados como parte del Ramo 39, Programa de Apoyos para el Fortalecimiento de las Entidades (PAFEF).

Avances por Entidad Federativa

- **Aguascalientes**

Para el ejercicio fiscal 2005 la H. Cámara de Diputados aprobó para el Estado Aguascalientes recursos presupuestales por un total de 7 mil 067.5 millones de pesos, constituido por dos rubros: Gasto Descentralizado, 6 mil 668.2 millones de pesos y gasto de las Delegaciones Federales con sede en dicha entidad, 399.2 millones de pesos.

De acuerdo con los *Informes sobre la Situación Económica, las Finanzas Públicas y la Deuda Pública* correspondiente al tercer trimestre del 2005, presentado por la Secretaría de Hacienda y Crédito Público; durante el periodo enero-septiembre de 2005, **el estado de Aguascalientes ha realizado erogaciones por un total de 5 mil 663.3 millones de pesos**, cifra que representa un avance del 80.1 por ciento de los 7 mil 067.5 millones de pesos aprobados para el ejercicio.

Por componentes, se observa que en el Gasto Descentralizado (Ramos 28, 33 y 39), se han ejercido 5 mil 295.0 millones de pesos, 79.4 por ciento de los 6 mil 668.2 millones que se asignaron para este rubro; en tanto que por transferencias que realizan las dependencias y entidades públicas federales mediante Convenios de Descentralización y de Reasignación, las erogaciones sumaron en conjunto 368.3 millones de pesos, cifra que si se compara con lo que fue aprobado para las Delegaciones Federales, representa el 92.3 por ciento.

- **Baja California**

Para el ejercicio fiscal 2005 la H. Cámara de Diputados aprobó para el Estado Baja California recursos presupuestales por un total de 17 mil 072.8 millones de pesos, constituido por dos rubros: Gasto Descentralizado, 15 mil 905.3 millones de pesos y gasto de las Delegaciones Federales con sede en dicha entidad, 1 mil 167.5 millones de pesos.

De acuerdo con los *Informes sobre la Situación Económica, las Finanzas Públicas y la Deuda Pública* correspondiente al tercer trimestre del 2005, presentado por la Secretaría de Hacienda y Crédito Público; durante el periodo enero-septiembre de 2005, **el estado de Baja California ha realizado erogaciones por un total de 14 mil 134.6 millones de pesos**, cifra que representa un avance del 82.8 por ciento de los 17 mil 072.8 millones de pesos aprobados para el ejercicio.

Por componentes, se observa que en el Gasto Descentralizado (Ramos 28, 33 y 39), se han ejercido 13 mil 519.5 millones de pesos, 85.0 por ciento de los 15 mil 905.3 millones que se asignaron para este rubro; en tanto que por transferencias que realizan las dependencias y entidades públicas federales mediante Convenios de Descentralización y de Reasignación, las erogaciones sumaron en conjunto 615.1 millones de pesos, cifra que si se compara con lo que fue aprobado para las Delegaciones Federales, representa el 52.7 por ciento.

- **Baja California Sur**

Para el ejercicio fiscal 2005 la H. Cámara de Diputados aprobó para el Estado Baja California Sur recursos presupuestales por un total de 4 mil 838.9 millones de pesos, constituido por dos rubros: Gasto Descentralizado, 4 mil 280.0 millones de pesos y gasto de las Delegaciones Federales con sede en dicha entidad, 558.9 millones de pesos.

De acuerdo con los *Informes sobre la Situación Económica, las Finanzas Públicas y la Deuda Pública* correspondiente al tercer trimestre del 2005, presentado por la Secretaría de Hacienda y Crédito Público; durante el periodo enero-septiembre de 2005, **el estado de Baja California Sur ha realizado erogaciones por un total de 3 mil 605 millones de pesos**, cifra que representa un avance del 74.5 por ciento de los 4 mil 838.9 millones de pesos aprobados para el ejercicio.

Por componentes, se observa que en el Gasto Descentralizado (Ramos 28, 33 y 39), se han ejercido 3 mil 414.9 millones de pesos, 79.8 por ciento de los 4 mil 280.0 millones que se asignaron para este rubro; en tanto que por transferencias que realizan las dependencias y entidades públicas federales mediante Convenios de Descentralización y de Reasignación, las erogaciones sumaron en conjunto 190.1 millones de pesos, cifra que si se compara con lo que fue aprobado para las Delegaciones Federales, representa el 34.0 por ciento.

- **Campeche**

Para el ejercicio fiscal 2005 la H. Cámara de Diputados aprobó para el Estado Campeche recursos presupuestales por un total de 8 mil 182.9 millones de pesos, constituido por dos rubros: Gasto Descentralizado, 7 mil 350.0 millones de pesos y gasto de las Delegaciones Federales con sede en dicha entidad, 832.8 millones de pesos.

De acuerdo con los *Informes sobre la Situación Económica, las Finanzas Públicas y la Deuda Pública* correspondiente al tercer trimestre del 2005, presentado por la Secretaría de Hacienda y Crédito Público; durante el periodo enero-septiembre de 2005, **el estado de Campeche ha realizado erogaciones por un total de 5 mil 612.6 millones de pesos**, cifra que representa un avance del 68.6 por ciento de los 8 mil 182.9 millones de pesos aprobados para el ejercicio.

Por componentes, se observa que en el Gasto Descentralizado (Ramos 28, 33 y 39), se han ejercido 5 mil 276.4 millones de pesos, 71.8 por ciento de los 7 mil 350.0 millones que se asignaron para este rubro; destaca el hecho de que en el Ramo 39 se han ejercido únicamente 282.1 millones de pesos equivalentes al 34.3 por ciento de un total de 823.6 millones de pesos aprobados, debido a que dentro de éstos se encuentran 600.0 millones de pesos otorgados a la Entidad por su aportación a la nación en la generación de Hidrocarburos, y se encuentran en *Suspensión Provisional* con motivo de la Controversia Constitucional. En tanto que por transferencias que realizan las dependencias y entidades públicas federales mediante Convenios de Descentralización y de Reasignación, las erogaciones sumaron en conjunto 336.2 millones de pesos, cifra que si se compara con lo que fue aprobado para las Delegaciones Federales, representa el 40.4 por ciento.

- **Coahuila**

Para el ejercicio fiscal 2005 la H. Cámara de Diputados aprobó para el Estado Coahuila recursos presupuestales por un total de 14 mil 799.6 millones de pesos, constituido por dos rubros: Gasto Descentralizado, 13 mil 783.9 millones de pesos y gasto de las Delegaciones Federales con sede en dicha entidad, 1 mil 015.7 millones de pesos.

De acuerdo con los *Informes sobre la Situación Económica, las Finanzas Públicas y la Deuda Pública* correspondiente al tercer trimestre del 2005, presentado por la Secretaría de Hacienda y Crédito Público; durante el periodo enero-septiembre de 2005, **el estado de Coahuila ha realizado erogaciones por un total de 12 mil 043.4 millones de pesos**, cifra que representa un avance del 81.4 por ciento de los 14 mil 799.6 millones de pesos aprobados para el ejercicio.

Por componentes, se observa que en el Gasto Descentralizado (Ramos 28, 33 y 39), se han ejercido 11 mil 444.2 millones de pesos, 83.0 por ciento de los 13 mil 783.9 millones que se asignaron para este rubro; en tanto que por transferencias que realizan las dependencias y entidades públicas federales mediante Convenios de Descentralización y de Reasignación, las erogaciones sumaron en conjunto 599.2 millones de pesos, cifra que si se compara con lo que fue aprobado para las Delegaciones Federales, representa el 59.0 por ciento.

- **Colima**

Para el ejercicio fiscal 2005 la H. Cámara de Diputados aprobó para el Estado Colima recursos presupuestales por un total de 5 mil 222.1 millones de pesos, constituido por dos rubros: Gasto Descentralizado, 4 mil 713.1 millones de pesos y gasto de las Delegaciones Federales con sede en dicha entidad, 509.0 millones de pesos.

De acuerdo con los *Informes sobre la Situación Económica, las Finanzas Públicas y la Deuda Pública* correspondiente al tercer trimestre del 2005, presentado por la Secretaría de Hacienda y Crédito Público; durante el periodo enero-septiembre de 2005, **el estado de Colima ha realizado erogaciones por un total de 4 mil 205.1 millones de pesos**, cifra que representa un avance del 80.5 por ciento de los 5 mil 222.1 millones de pesos aprobados para el ejercicio.

Por componentes, se observa que en el Gasto Descentralizado (Ramos 28, 33 y 39), se han ejercido 3 mil 755.9 millones de pesos, 79.7 por ciento de los 4 mil 713.1 millones que se asignaron para este rubro; en tanto que por transferencias que realizan las dependencias y entidades públicas federales mediante Convenios de Descentralización y de Reasignación, las erogaciones sumaron en conjunto 449.2 millones de pesos, cifra que si se compara con lo que fue aprobado para las Delegaciones Federales, representa el 88.2 por ciento.

- **Chiapas**

Para el ejercicio fiscal 2005 la H. Cámara de Diputados aprobó para el Estado Chiapas recursos presupuestales por un total de 29 mil 102.0 millones de pesos, constituido por dos rubros: Gasto Descentralizado, 27 mil 355.4 millones de pesos y gasto de las Delegaciones Federales con sede en dicha entidad, 1 mil 746.6 millones de pesos.

De acuerdo con los *Informes sobre la Situación Económica, las Finanzas Públicas y la Deuda Pública* correspondiente al tercer trimestre del 2005, presentado por la Secretaría de Hacienda y Crédito Público; durante el periodo enero-septiembre de 2005, **el estado de Chiapas ha realizado erogaciones por un total de 22 mil 353.0 millones de pesos**, cifra que representa un avance del 76.8 por ciento de los 29 mil 102.0 millones de pesos aprobados para el ejercicio.

Por componentes, se observa que en el Gasto Descentralizado (Ramos 28, 33 y 39), se han ejercido 21 mil 593.6 millones de pesos, 78.9 por ciento de los 27 mil 355.4 millones que se asignaron para este rubro; en tanto que por transferencias que realizan las dependencias y entidades públicas federales mediante Convenios de Descentralización y de Reasignación, las erogaciones sumaron en conjunto 759.4 millones de pesos, cifra que si se compara con lo que fue aprobado para las Delegaciones Federales, representa el 43.5 por ciento.

- **Chihuahua**

Para el ejercicio fiscal 2005 la H. Cámara de Diputados aprobó para el Estado Chihuahua recursos presupuestales por un total de 17 mil 925.0 millones de pesos, constituido por dos rubros: Gasto Descentralizado, 16 mil 826.4 millones de pesos y gasto de las Delegaciones Federales con sede en dicha entidad, 1 mil 098.6 millones de pesos.

De acuerdo con los *Informes sobre la Situación Económica, las Finanzas Públicas y la Deuda Pública* correspondiente al tercer trimestre del 2005, presentado por la Secretaría de Hacienda y Crédito Público; durante el periodo enero-septiembre de 2005, **el estado de Chihuahua ha realizado erogaciones por un total de 14 mil 078.5 millones de pesos**, cifra que representa

un avance del 78.5 por ciento de los 17 mil 925.0 millones de pesos aprobados para el ejercicio.

Por componentes, se observa que en el Gasto Descentralizado (Ramos 28, 33 y 39), se han ejercido 13 mil 353.2 millones de pesos, 79.4 por ciento de los 16 mil 826.4 millones que se asignaron para este rubro; en tanto que por transferencias que realizan las dependencias y entidades públicas federales mediante Convenios de Descentralización y de Reasignación, las erogaciones sumaron en conjunto 725.3 millones de pesos, cifra que si se compara con lo que fue aprobado para las Delegaciones Federales, representa el 66.0 por ciento.

- **Distrito Federal**

Para el ejercicio fiscal 2005 la H. Cámara de Diputados aprobó para el Distrito Federal recursos presupuestales por un total de 77 mil 348.4 millones de pesos, constituido por dos rubros: Gasto Descentralizado, 75 mil 822.2 millones de pesos y gasto de las Delegaciones Federales con sede en dicha entidad, 1 mil 526.2 millones de pesos.

De acuerdo con los *Informes sobre la Situación Económica, las Finanzas Públicas y la Deuda Pública* correspondiente al tercer trimestre del 2005, presentado por la Secretaría de Hacienda y Crédito Público; durante el periodo enero-septiembre de 2005, **el Distrito Federal ha realizado erogaciones por un total de 45 mil 302.2 millones de pesos**, cifra que representa un avance del 58.6 por ciento de los 77 mil 348.4 millones de pesos aprobados para el ejercicio.

Por componentes, se observa que en el Gasto Descentralizado (Ramos 25³, 28, 33 y 39), se han ejercido 45 mil 275.3 millones de pesos, 59.7 por ciento de los 75 mil 822.2 millones que se asignaron para este rubro; en tanto que por transferencias que realizan las dependencias y entidades públicas federales mediante Convenios de Descentralización y de Reasignación, las erogaciones sumaron en conjunto 26.9 millones de pesos, cifra que si se compara con lo que fue aprobado para las Delegaciones Federales, representa el 1.8 por ciento.

³ Es a través del Ramo 25 como se otorgan recursos para Educación al Distrito Federal, ya que no tiene FAEB y FAETA del Ramo 33, como es el caso de los Estados.

- **Durango**

Para el ejercicio fiscal 2005 la H. Cámara de Diputados aprobó para el Estado de Durango recursos presupuestales por un total de 10 mil 649.2 millones de pesos, constituido por dos rubros: Gasto Descentralizado, 9 mil 616.5 millones de pesos y gasto de las Delegaciones Federales con sede en dicha entidad, 1 mil 032.6 millones de pesos.

De acuerdo con los *Informes sobre la Situación Económica, las Finanzas Públicas y la Deuda Pública* correspondiente al tercer trimestre del 2005, presentado por la Secretaría de Hacienda y Crédito Público; durante el periodo enero-septiembre de 2005, **el Estado de Durango ha realizado erogaciones por un total de 8 mil 134.6 millones de pesos**, cifra que representa un avance del 76.4 por ciento de los 10 mil 649.2 millones de pesos aprobados para el ejercicio.

Por componentes, se observa que en el Gasto Descentralizado (Ramos 28, 33 y 39), se han ejercido 7 mil 761.3 millones de pesos, 80.7 por ciento de los 9 mil 616.5 millones que se asignaron para este rubro; en tanto que por transferencias que realizan las dependencias y entidades públicas federales mediante Convenios de Descentralización y de Reasignación, las erogaciones sumaron en conjunto 373.3 millones de pesos, cifra que si se compara con lo que fue aprobado para las Delegaciones Federales, representa el 36.2 por ciento.

- **Guanajuato**

Para el ejercicio fiscal 2005 la H. Cámara de Diputados aprobó para el Estado de Guanajuato recursos presupuestales por un total de 22 mil 887.1 millones de pesos, constituido por dos rubros: Gasto Descentralizado, 21 mil 945.4 millones de pesos y gasto de las Delegaciones Federales con sede en dicha entidad, 941.7 millones de pesos.

De acuerdo con los *Informes sobre la Situación Económica, las Finanzas Públicas y la Deuda Pública* correspondiente al tercer trimestre del 2005, presentado por la Secretaría de Hacienda y Crédito Público; durante el periodo enero-septiembre de 2005, **el Estado de Guanajuato ha realizado erogaciones por un total de 18 mil 153.1 millones de pesos**, cifra que representa

un avance del 79.3 por ciento de los 22 mil 887.1 millones de pesos aprobados para el ejercicio.

Por componentes, se observa que en el Gasto Descentralizado (Ramos 28, 33 y 39), se han ejercido 17 mil 601.2 millones de pesos, 80.2 por ciento de los 21 mil 945.4 millones que se asignaron para este rubro; en tanto que por transferencias que realizan las dependencias y entidades públicas federales mediante Convenios de Descentralización y de Reasignación, las erogaciones sumaron en conjunto 551.9 millones de pesos, cifra que si se compara con lo que fue aprobado para las Delegaciones Federales, representa el 58.6 por ciento.

- **Guerrero**

Para el ejercicio fiscal 2005 la H. Cámara de Diputados aprobó para el Estado de Guerrero recursos presupuestales por un total de 22 mil 669.2 millones de pesos, constituido por dos rubros: Gasto Descentralizado, 19 mil 977.9 millones de pesos y gasto de las Delegaciones Federales con sede en dicha entidad, 2 mil 691.4 millones de pesos.

De acuerdo con los *Informes sobre la Situación Económica, las Finanzas Públicas y la Deuda Pública* correspondiente al tercer trimestre del 2005, presentado por la Secretaría de Hacienda y Crédito Público; durante el periodo enero-septiembre de 2005, **el Estado de Guerrero ha realizado erogaciones por un total de 17 mil 211.8 millones de pesos**, cifra que representa un avance del 75.9 por ciento de los 22 mil 669.2 millones de pesos aprobados para el ejercicio.

Por componentes, se observa que en el Gasto Descentralizado (Ramos 28, 33 y 39), se han ejercido 16 mil 436.6 millones de pesos, 82.3 por ciento de los 19 mil 977.9 millones que se asignaron para este rubro; en tanto que por transferencias que realizan las dependencias y entidades públicas federales mediante Convenios de Descentralización y de Reasignación, las erogaciones sumaron en conjunto 775.2 millones de pesos, cifra que si se compara con lo que fue aprobado para las Delegaciones Federales, representa el 28.8 por ciento.

- **Hidalgo**

Para el ejercicio fiscal 2005 la H. Cámara de Diputados aprobó para el Estado de Hidalgo recursos presupuestales por un total de 15 mil 297.9 millones de pesos, constituido por dos rubros: Gasto Descentralizado, 13 mil 912.9 millones de pesos y gasto de las Delegaciones Federales con sede en dicha entidad, 1 mil 385.0 millones de pesos.

De acuerdo con los *Informes sobre la Situación Económica, las Finanzas Públicas y la Deuda Pública* correspondiente al tercer trimestre del 2005, presentado por la Secretaría de Hacienda y Crédito Público; durante el periodo enero-septiembre de 2005, **el Estado de Hidalgo ha realizado erogaciones por un total de 12 mil 558.3 millones de pesos**, cifra que representa un avance del 82.1 por ciento de los 15 mil 297.9 millones de pesos aprobados para el ejercicio.

Por componentes, se observa que en el Gasto Descentralizado (Ramos 28, 33 y 39), se han ejercido 11 mil 896.8 millones de pesos, 85.5 por ciento de los 13 mil 912.9 millones que se asignaron para este rubro; en tanto que por transferencias que realizan las dependencias y entidades públicas federales mediante Convenios de Descentralización y de Reasignación, las erogaciones sumaron en conjunto 661.5 millones de pesos, cifra que si se compara con lo que fue aprobado para las Delegaciones Federales, representa el 47.8 por ciento.

- **Jalisco**

Para el ejercicio fiscal 2005 la H. Cámara de Diputados aprobó para el Estado de Jalisco recursos presupuestales por un total de 33 mil 389.8 millones de pesos, constituido por dos rubros: Gasto Descentralizado, 31 mil 811.6 millones de pesos y gasto de las Delegaciones Federales con sede en dicha entidad, 1 mil 578.2 millones de pesos.

De acuerdo con los *Informes sobre la Situación Económica, las Finanzas Públicas y la Deuda Pública* correspondiente al tercer trimestre del 2005, presentado por la Secretaría de Hacienda y Crédito Público; durante el periodo enero-septiembre de 2005, **el Estado de Jalisco ha realizado erogaciones por un total de 27 mil 397.7 millones de pesos**, cifra que representa

un avance del 82.1 por ciento de los 33 mil 389.8 millones de pesos aprobados para el ejercicio.

Por componentes, se observa que en el Gasto Descentralizado (Ramos 28, 33 y 39), se han ejercido 11 mil 896.8 millones de pesos, 81.8 por ciento de los 31 mil 811.6 millones que se asignaron para este rubro; en tanto que por transferencias que realizan las dependencias y entidades públicas federales mediante Convenios de Descentralización y de Reasignación, las erogaciones sumaron en conjunto 1 mil 360.5 millones de pesos, cifra que si se compara con lo que fue aprobado para las Delegaciones Federales, representa el 86.2 por ciento.

- **México**

Para el ejercicio fiscal 2005 la H. Cámara de Diputados aprobó para el Estado de México recursos presupuestales por un total de 63 mil 588.1 millones de pesos, constituido por dos rubros: Gasto Descentralizado, 61 mil 569.5 millones de pesos y gasto de las Delegaciones Federales con sede en dicha entidad, 2 mil 018.6 millones de pesos.

De acuerdo con los *Informes sobre la Situación Económica, las Finanzas Públicas y la Deuda Pública* correspondiente al tercer trimestre del 2005, presentado por la Secretaría de Hacienda y Crédito Público; durante el periodo enero-septiembre de 2005, **el Estado de México ha realizado erogaciones por un total de 48 mil 673.8 millones de pesos**, cifra que representa un avance del 76.5 por ciento de los 63 mil 588.1 millones de pesos aprobados para el ejercicio.

Por componentes, se observa que en el Gasto Descentralizado (Ramos 28, 33 y 39), se han ejercido 47 mil 902.4 millones de pesos, 77.8 por ciento de los 61 mil 569.5 millones que se asignaron para este rubro; en tanto que por transferencias que realizan las dependencias y entidades públicas federales mediante Convenios de Descentralización y de Reasignación, las erogaciones sumaron en conjunto 771.4 millones de pesos, cifra que si se compara con lo que fue aprobado para las Delegaciones Federales, representa el 38.2 por ciento.

- **Michoacán**

Para el ejercicio fiscal 2005 la H. Cámara de Diputados aprobó para el Estado de Michoacán recursos presupuestales por un total de 21 mil 983.4 millones de pesos, constituido por dos rubros: Gasto Descentralizado, 21 mil 006.0 millones de pesos y gasto de las Delegaciones Federales con sede en dicha entidad, 977.4 millones de pesos.

De acuerdo con los *Informes sobre la Situación Económica, las Finanzas Públicas y la Deuda Pública* correspondiente al tercer trimestre del 2005, presentado por la Secretaría de Hacienda y Crédito Público; durante el periodo enero-septiembre de 2005, **el Estado de Michoacán ha realizado erogaciones por un total de 18 mil 300.9 millones de pesos**, cifra que representa un avance del 83.2 por ciento de los 21 mil 983.4 millones de pesos aprobados para el ejercicio.

Por componentes, se observa que en el Gasto Descentralizado (Ramos 28, 33 y 39), se han ejercido 17 mil 484.2 millones de pesos, 83.2 por ciento de los 21 mil 006.0 millones que se asignaron para este rubro; en tanto que por transferencias que realizan las dependencias y entidades públicas federales mediante Convenios de Descentralización y de Reasignación, las erogaciones sumaron en conjunto 816.7 millones de pesos, cifra que si se compara con lo que fue aprobado para las Delegaciones Federales, representa el 83.6 por ciento.

- **Morelos**

Para el ejercicio fiscal 2005 la H. Cámara de Diputados aprobó para el Estado de Morelos recursos presupuestales por un total de 9 mil 516.2 millones de pesos, constituido por dos rubros: Gasto Descentralizado, 9 mil 209.6 millones de pesos y gasto de las Delegaciones Federales con sede en dicha entidad, 306.6 millones de pesos.

De acuerdo con los *Informes sobre la Situación Económica, las Finanzas Públicas y la Deuda Pública* correspondiente al tercer trimestre del 2005, presentado por la Secretaría de Hacienda y Crédito Público; durante el periodo enero-septiembre de 2005, **el Estado de Morelos ha realizado erogaciones por un total de 7 mil 695.4 millones de pesos**, cifra que representa un avance del 80.9 por ciento de los 9 mil 516.2 millones de pesos aprobados para el ejercicio.

Por componentes, se observa que en el Gasto Descentralizado (Ramos 28, 33 y 39), se han ejercido 7 mil 329.6 millones de pesos, 79.6 por ciento de los 9 mil 209.6 millones que se asignaron para este rubro; en tanto que por transferencias que realizan las dependencias y entidades públicas federales mediante Convenios de Descentralización y de Reasignación, las erogaciones sumaron en conjunto 365.8 millones de pesos, cifra que si se compara con lo que fue aprobado para las Delegaciones Federales, representa el 119.3 por ciento.

- **Nayarit**

Para el ejercicio fiscal 2005 la H. Cámara de Diputados aprobó para el Estado de Nayarit recursos presupuestales por un total de 7 mil 353.4 millones de pesos, constituido por dos rubros: Gasto Descentralizado, 6 mil 846.7 millones de pesos y gasto de las Delegaciones Federales con sede en dicha entidad, 506.7 millones de pesos.

De acuerdo con los *Informes sobre la Situación Económica, las Finanzas Públicas y la Deuda Pública* correspondiente al tercer trimestre del 2005, presentado por la Secretaría de Hacienda y Crédito Público; durante el periodo enero-septiembre de 2005, **el Estado de Nayarit ha realizado erogaciones por un total de 5 mil 710.6 millones de pesos**, cifra que representa un avance del 77.7 por ciento de los 7 mil 353.4 millones de pesos aprobados para el ejercicio.

Por componentes, se observa que en el Gasto Descentralizado (Ramos 28, 33 y 39), se han ejercido 5 mil 355.4 millones de pesos, 78.2 por ciento de los 6 mil 846.7 millones que se asignaron para este rubro; en tanto que por transferencias que realizan las dependencias y entidades públicas federales mediante Convenios de Descentralización y de Reasignación, las erogaciones sumaron en conjunto 355.2 millones de pesos, cifra que si se compara con lo que fue aprobado para las Delegaciones Federales, representa el 70.1 por ciento.

- **Nuevo León**

Para el ejercicio fiscal 2005 la H. Cámara de Diputados aprobó para el Estado de Nuevo León recursos presupuestales por un total de 23 mil 448.0 millones de pesos, constituido por dos

Gasto por Entidades Federativas, Enero-Septiembre 2005

rubros: Gasto Descentralizado, 21 mil 897.5 millones de pesos y gasto de las Delegaciones Federales con sede en dicha entidad, 1 mil 550.4 millones de pesos.

De acuerdo con los *Informes sobre la Situación Económica, las Finanzas Públicas y la Deuda Pública* correspondiente al tercer trimestre del 2005, presentado por la Secretaría de Hacienda y Crédito Público; durante el periodo enero-septiembre de 2005, **el Estado de Nuevo León ha realizado erogaciones por un total de 19 mil 425.4 millones de pesos**, cifra que representa un avance del 82.8 por ciento de los 23 mil 448.0 millones de pesos aprobados para el ejercicio.

Por componentes, se observa que en el Gasto Descentralizado (Ramos 28, 33 y 39), se han ejercido 17 mil 770.0 millones de pesos, 81.2 por ciento de los 21 mil 897.5 millones que se asignaron para este rubro; destaca el hecho de que en el Ramo 39 se han ejercido 827.2 millones de pesos equivalentes al 73.8 por ciento de un total de 1 mil 120.1 millones de pesos aprobados, debido a que dentro de éstos se encuentran 250.0 millones de pesos para el Foro de las Culturas de Monterrey, que se encuentran en *Suspensión Provisional* con motivo de la Controversia Constitucional. En tanto que por transferencias que realizan las dependencias y entidades públicas federales mediante Convenios de Descentralización y de Reasignación, las erogaciones sumaron en conjunto 1 mil 655.4 millones de pesos, cifra que si se compara con lo que fue aprobado para las Delegaciones Federales, representa el 106.8 por ciento.

- **Oaxaca**

Para el ejercicio fiscal 2005 la H. Cámara de Diputados aprobó para el Estado de Oaxaca recursos presupuestales por un total de 23 mil 927.2 millones de pesos, constituido por dos rubros: Gasto Descentralizado, 21 mil 687.3 millones de pesos y gasto de las Delegaciones Federales con sede en dicha entidad, 2 mil 239.8 millones de pesos.

De acuerdo con los *Informes sobre la Situación Económica, las Finanzas Públicas y la Deuda Pública* correspondiente al tercer trimestre del 2005, presentado por la Secretaría de Hacienda y Crédito Público; durante el periodo enero-septiembre de 2005, **el Estado de Oaxaca ha realizado erogaciones por un total de 18 mil 821.0 millones de pesos**, cifra que representa un avance del 78.7 por ciento de los 23 mil 927.2 millones de pesos aprobados para el ejercicio.

Por componentes, se observa que en el Gasto Descentralizado (Ramos 28, 33 y 39), se han ejercido 18 mil 318.2 millones de pesos, 84.5 por ciento de los 21 mil 687.3 millones que se asignaron para este rubro; en tanto que por transferencias que realizan las dependencias y entidades públicas federales mediante Convenios de Descentralización y de Reasignación, las erogaciones sumaron en conjunto 502.8 millones de pesos, cifra que si se compara con lo que fue aprobado para las Delegaciones Federales, representa el 22.4 por ciento.

- **Puebla**

Para el ejercicio fiscal 2005 la H. Cámara de Diputados aprobó para el Estado de Puebla recursos presupuestales por un total de 26 mil 092.7 millones de pesos, constituido por dos rubros: Gasto Descentralizado, 25 mil 042.6 millones de pesos y gasto de las Delegaciones Federales con sede en dicha entidad, 1 mil 050.1 millones de pesos.

De acuerdo con los *Informes sobre la Situación Económica, las Finanzas Públicas y la Deuda Pública* correspondiente al tercer trimestre del 2005, presentado por la Secretaría de Hacienda y Crédito Público; durante el periodo enero-septiembre de 2005, **el Estado de Puebla ha realizado erogaciones por un total de 21 mil 241.6 millones de pesos**, cifra que representa un avance del 81.4 por ciento de los 26 mil 092.7 millones de pesos aprobados para el ejercicio.

Por componentes, se observa que en el Gasto Descentralizado (Ramos 28, 33 y 39), se han ejercido 19 mil 996.7 millones de pesos, 79.9 por ciento de los 25 mil 042.6 millones que se asignaron para este rubro; en tanto que por transferencias que realizan las dependencias y entidades públicas federales mediante Convenios de Descentralización y de Reasignación, las erogaciones sumaron en conjunto 1 mil 244.9 millones de pesos, cifra que si se compara con lo que fue aprobado para las Delegaciones Federales, representa el 118.6 por ciento.

- **Querétaro**

Para el ejercicio fiscal 2005 la H. Cámara de Diputados aprobó para el Estado de Querétaro recursos presupuestales por un total de 10 mil 342.6 millones de pesos, constituido por dos

Gasto por Entidades Federativas, Enero-Septiembre 2005

rubros: Gasto Descentralizado, 9 mil 470.9 millones de pesos y gasto de las Delegaciones Federales con sede en dicha entidad, 871.8 millones de pesos.

De acuerdo con los *Informes sobre la Situación Económica, las Finanzas Públicas y la Deuda Pública* correspondiente al tercer trimestre del 2005, presentado por la Secretaría de Hacienda y Crédito Público; durante el periodo enero-septiembre de 2005, **el Estado de Querétaro ha realizado erogaciones por un total de 8 mil 455.6 millones de pesos**, cifra que representa un avance del 81.8 por ciento de los 10 mil 342.6 millones de pesos aprobados para el ejercicio.

Por componentes, se observa que en el Gasto Descentralizado (Ramos 28, 33 y 39), se han ejercido 8 mil 005.8 millones de pesos, 84.5 por ciento de los 9 mil 470.9 millones que se asignaron para este rubro; en tanto que por transferencias que realizan las dependencias y entidades públicas federales mediante Convenios de Descentralización y de Reasignación, las erogaciones sumaron en conjunto 449.8 millones de pesos, cifra que si se compara con lo que fue aprobado para las Delegaciones Federales, representa el 51.6 por ciento.

- **Quintana Roo**

Para el ejercicio fiscal 2005 la H. Cámara de Diputados aprobó para el Estado de Quintana Roo recursos presupuestales por un total de 7 mil 814.0 millones de pesos, constituido por dos rubros: Gasto Descentralizado, 6 mil 898.3 millones de pesos y gasto de las Delegaciones Federales con sede en dicha entidad, 915.7 millones de pesos.

De acuerdo con los *Informes sobre la Situación Económica, las Finanzas Públicas y la Deuda Pública* correspondiente al tercer trimestre del 2005, presentado por la Secretaría de Hacienda y Crédito Público; durante el periodo enero-septiembre de 2005, **el Estado de Quintana Roo ha realizado erogaciones por un total de 6 mil 085.8 millones de pesos**, cifra que representa un avance del 77.9 por ciento de los 7 mil 814.0 millones de pesos aprobados para el ejercicio.

Por componentes, se observa que en el Gasto Descentralizado (Ramos 28, 33 y 39), se han ejercido 5 mil 921.8 millones de pesos, 85.8 por ciento de los 6 mil 898.3 millones que se asignaron para este rubro; en tanto que por transferencias que realizan las dependencias y

entidades públicas federales mediante Convenios de Descentralización y de Reasignación, las erogaciones sumaron en conjunto 164.0 millones de pesos, cifra que si se compara con lo que fue aprobado para las Delegaciones Federales, representa el 17.9 por ciento.

- **San Luis Potosí**

Para el ejercicio fiscal 2005 la H. Cámara de Diputados aprobó para el Estado de San Luis Potosí recursos presupuestales por un total de 14 mil 660.8 millones de pesos, constituido por dos rubros: Gasto Descentralizado, 13 mil 404.1 millones de pesos y gasto de las Delegaciones Federales con sede en dicha entidad, 1 mil 256.7 millones de pesos.

De acuerdo con los *Informes sobre la Situación Económica, las Finanzas Públicas y la Deuda Pública* correspondiente al tercer trimestre del 2005, presentado por la Secretaría de Hacienda y Crédito Público; durante el periodo enero-septiembre de 2005, **el Estado de San Luis Potosí ha realizado erogaciones por un total de 11 mil 808.2 millones de pesos**, cifra que representa un avance del 80.5 por ciento de los 14 mil 660.8 millones de pesos aprobados para el ejercicio.

Por componentes, se observa que en el Gasto Descentralizado (Ramos 28, 33 y 39), se han ejercido 11 mil 104.8 millones de pesos, 82.8 por ciento de los 13 mil 404.1 millones que se asignaron para este rubro; en tanto que por transferencias que realizan las dependencias y entidades públicas federales mediante Convenios de Descentralización y de Reasignación, las erogaciones sumaron en conjunto 703.4 millones de pesos, cifra que si se compara con lo que fue aprobado para las Delegaciones Federales, representa el 56.0 por ciento.

- **Sinaloa**

Para el ejercicio fiscal 2005 la H. Cámara de Diputados aprobó para el Estado de Sinaloa recursos presupuestales por un total de 15 mil 225.3 millones de pesos, constituido por dos rubros: Gasto Descentralizado, 14 mil 144.3 millones de pesos y gasto de las Delegaciones Federales con sede en dicha entidad, 1 mil 081.0 millones de pesos.

Gasto por Entidades Federativas, Enero-Septiembre 2005

De acuerdo con los *Informes sobre la Situación Económica, las Finanzas Públicas y la Deuda Pública* correspondiente al tercer trimestre del 2005, presentado por la Secretaría de Hacienda y Crédito Público; durante el periodo enero-septiembre de 2005, **el Estado de Sinaloa ha realizado erogaciones por un total de 12 mil 676.3 millones de pesos**, cifra que representa un avance del 83.3 por ciento de los 15 mil 225.3 millones de pesos aprobados para el ejercicio.

Por componentes, se observa que en el Gasto Descentralizado (Ramos 28, 33 y 39), se han ejercido 11 mil 216.3 millones de pesos, 79.3 por ciento de los 14 mil 144.3 millones que se asignaron por este rubro; en tanto que por transferencias que realizan las dependencias y entidades públicas federales mediante Convenios de Descentralización y de Reasignación, las erogaciones sumaron en conjunto 1 mil 460.0 millones de pesos, cifra que si se compara con lo que fue aprobado para las Delegaciones Federales, representa el 135.1 por ciento.

- **Sonora**

Para el ejercicio fiscal 2005 la H. Cámara de Diputados aprobó para el Estado de Sonora recursos presupuestales por un total de 16 mil 799.5 millones de pesos, constituido por dos rubros: Gasto Descentralizado, 15 mil 670.1 millones de pesos y gasto de las Delegaciones Federales con sede en dicha entidad, 1 mil 129.4 millones de pesos.

De acuerdo con los *Informes sobre la Situación Económica, las Finanzas Públicas y la Deuda Pública* correspondiente al tercer trimestre del 2005, presentado por la Secretaría de Hacienda y Crédito Público; durante el periodo enero-septiembre de 2005, **el Estado de Sonora ha realizado erogaciones por un total de 13 mil 651.4 millones de pesos**, cifra que representa un avance del 81.3 por ciento de los 16 mil 779.5 millones de pesos aprobados para el ejercicio.

Por componentes, se observa que en el Gasto Descentralizado (Ramos 28, 33 y 39), se han ejercido 12 mil 434.3 millones de pesos, 79.4 por ciento de los 15 mil 670.1 millones que se asignaron para este rubro; en tanto que por transferencias que realizan las dependencias y entidades públicas federales mediante Convenios de Descentralización y de Reasignación, las erogaciones sumaron en conjunto 1 mil 217.1 millones de pesos, cifra que si se compara con lo que fue aprobado para las Delegaciones Federales, representa el 107.8 por ciento.

- **Tabasco**

Para el ejercicio fiscal 2005 la H. Cámara de Diputados aprobó para el Estado de Tabasco recursos presupuestales por un total de 21 mil 639.1 millones de pesos, constituido por dos rubros: Gasto Descentralizado, 20 mil 424.1 millones de pesos y gasto de las Delegaciones Federales con sede en dicha entidad, 1 mil 215.0 millones de pesos.

De acuerdo con los *Informes sobre la Situación Económica, las Finanzas Públicas y la Deuda Pública* correspondiente al tercer trimestre del 2005, presentado por la Secretaría de Hacienda y Crédito Público; durante el periodo enero-septiembre de 2005, **el Estado de Tabasco ha realizado erogaciones por un total de 16 mil 536.1 millones de pesos**, cifra que representa un avance del 76.4 por ciento de los 21 mil 639.1 millones de pesos aprobados para el ejercicio.

Por componentes, se observa que en el Gasto Descentralizado (Ramos 28, 33 y 39), se han ejercido 15 mil 945.8 millones de pesos, 78.1 por ciento de los 20 mil 424.1 millones que se asignaron para este rubro; en tanto que por transferencias que realizan las dependencias y entidades públicas federales mediante Convenios de Descentralización y de Reasignación, las erogaciones sumaron en conjunto 590.3 millones de pesos, cifra que si se compara con lo que fue aprobado para las Delegaciones Federales, representa el 48.6 por ciento.

- **Tamaulipas**

Para el ejercicio fiscal 2005 la H. Cámara de Diputados aprobó para el Estado de Tamaulipas recursos presupuestales por un total de 19 mil 338.0 millones de pesos, constituido por dos rubros: Gasto Descentralizado, 18 mil 004.2 millones de pesos y gasto de las Delegaciones Federales con sede en dicha entidad, 1 mil 333.8 millones de pesos.

De acuerdo con los *Informes sobre la Situación Económica, las Finanzas Públicas y la Deuda Pública* correspondiente al tercer trimestre del 2005, presentado por la Secretaría de Hacienda y Crédito Público; durante el periodo enero-septiembre de 2005, **el Estado de Tamaulipas ha**

Gasto por Entidades Federativas, Enero-Septiembre 2005

realizado erogaciones por un total de **15 mil 463.8 millones de pesos**, cifra que representa un avance del 80.0 por ciento de los 19 mil 338 millones de pesos aprobados para el ejercicio.

Por componentes, se observa que en el Gasto Descentralizado (Ramos 28, 33 y 39), se han ejercido 14 mil 640.8 millones de pesos, 81.3 por ciento de los 18 mil 004.2 millones que se asignaron por este rubro; en tanto que por transferencias que realizan las dependencias y entidades públicas federales mediante Convenios de Descentralización y de Reasignación, las erogaciones sumaron en conjunto 823.0 millones de pesos, cifra que si se compara con lo que fue aprobado para las Delegaciones Federales, representa el 61.7 por ciento.

- **Tlaxcala**

Para el ejercicio fiscal 2005 la H. Cámara de Diputados aprobó para el Estado de Tlaxcala recursos presupuestales por un total de 6 mil 652.4 millones de pesos, constituido por dos rubros: Gasto Descentralizado, 6 mil 281.3 millones de pesos y gasto de las Delegaciones Federales con sede en dicha entidad, 371.1 millones de pesos.

De acuerdo con los *Informes sobre la Situación Económica, las Finanzas Públicas y la Deuda Pública* correspondiente al tercer trimestre del 2005, presentado por la Secretaría de Hacienda y Crédito Público; durante el periodo enero-septiembre de 2005, **el Estado de Tlaxcala ha realizado erogaciones por un total de 5 mil 301.3 millones de pesos**, cifra que representa un avance del 79.7 por ciento de los 6 mil 652.4 millones de pesos aprobados para el ejercicio.

Por componentes, se observa que en el Gasto Descentralizado (Ramos 28, 33 y 39), se han ejercido 5 mil 031.5 millones de pesos, 80.1 por ciento de los 6 mil 281.3 millones que se asignaron por este rubro; en tanto que por transferencias que realizan las dependencias y entidades públicas federales mediante Convenios de Descentralización y de Reasignación, las erogaciones sumaron en conjunto 269.8 millones de pesos, cifra que si se compara con lo que fue aprobado para las Delegaciones Federales, representa el 72.7 por ciento.

- **Veracruz**

Para el ejercicio fiscal 2005 la H. Cámara de Diputados aprobó para el Estado de Veracruz recursos presupuestales por un total de 39 mil 794.4 millones de pesos, constituido por dos rubros: Gasto Descentralizado, 37 mil 913.1 millones de pesos y gasto de las Delegaciones Federales con sede en dicha entidad, 1 mil 881.3 millones de pesos.

De acuerdo con los *Informes sobre la Situación Económica, las Finanzas Públicas y la Deuda Pública* correspondiente al tercer trimestre del 2005, presentado por la Secretaría de Hacienda y Crédito Público; durante el periodo enero-septiembre de 2005, **el Estado de Veracruz ha realizado erogaciones por un total de 31 mil 305.6 millones de pesos**, cifra que representa un avance del 78.7 por ciento de los 39 mil 794.4 millones de pesos aprobados para el ejercicio.

Por componentes, se observa que en el Gasto Descentralizado (Ramos 28, 33 y 39), se han ejercido 30 mil 321.6 millones de pesos, 80.0 por ciento de los 37 mil 913.1 millones que se asignaron por este rubro; en tanto que por transferencias que realizan las dependencias y entidades públicas federales mediante Convenios de Descentralización y de Reasignación, las erogaciones sumaron en conjunto 984.0 millones de pesos, cifra que si se compara con lo que fue aprobado para las Delegaciones Federales, representa el 52.3 por ciento.

- **Yucatán**

Para el ejercicio fiscal 2005 la H. Cámara de Diputados aprobó para el Estado de Yucatán recursos presupuestales por un total de 11 mil 195.5 millones de pesos, constituido por dos rubros: Gasto Descentralizado, 10 mil 063.9 millones de pesos y gasto de las Delegaciones Federales con sede en dicha entidad, 1 mil 131.7 millones de pesos.

De acuerdo con los *Informes sobre la Situación Económica, las Finanzas Públicas y la Deuda Pública* correspondiente al tercer trimestre del 2005, presentado por la Secretaría de Hacienda y Crédito Público; durante el periodo enero-septiembre de 2005, **el Estado de Yucatán ha realizado erogaciones por un total de 8 mil 615.7 millones de pesos**, cifra que representa

Gasto por Entidades Federativas, Enero-Septiembre 2005

un avance del 77.0 por ciento de los 11 mil 195.5 millones de pesos aprobados para el ejercicio.

Por componentes, se observa que en el Gasto Descentralizado (Ramos 28, 33 y 39), se han ejercido 7 mil 966.3 millones de pesos, 79.2 por ciento de los 10 mil 063.9 millones que se asignaron para este rubro; en tanto que por transferencias que realizan las dependencias y entidades públicas federales mediante Convenios de Descentralización y de Reasignación, las erogaciones sumaron en conjunto 649.4 millones de pesos, cifra que si se compara con lo que fue aprobado para las Delegaciones Federales, representa el 57.4 por ciento.

- **Zacatecas**

Para el ejercicio fiscal 2005 la H. Cámara de Diputados aprobó para el Estado de Zacatecas recursos presupuestales por un total de 10 mil 121.3 millones de pesos, constituido por dos rubros: Gasto Descentralizado, 9 mil 034.7 millones de pesos y gasto de las Delegaciones Federales con sede en dicha entidad, 1 mil 086.5 millones de pesos.

De acuerdo con los *Informes sobre la Situación Económica, las Finanzas Públicas y la Deuda Pública* correspondiente al tercer trimestre del 2005, presentado por la Secretaría de Hacienda y Crédito Público; durante el periodo enero-septiembre de 2005, **el Estado de Zacatecas ha realizado erogaciones por un total de 7 mil 843.1 millones de pesos**, cifra que representa un avance del 77.5 por ciento de los 10 mil 121.3 millones de pesos aprobados para el ejercicio.

Por componentes, se observa que en el Gasto Descentralizado (Ramos 28, 33 y 39), se han ejercido 7 mil 281.1 millones de pesos, 80.6 por ciento de los 9 mil 034.7 millones que se asignaron para este rubro; en tanto que por transferencias que realizan las dependencias y entidades públicas federales mediante Convenios de Descentralización y de Reasignación, las erogaciones sumaron en conjunto 562.0 millones de pesos, cifra que si se compara con lo que fue aprobado para las Delegaciones Federales, representa el 51.7 por ciento.

Es importante recordar que de acuerdo con el informe trimestral de la SHCP, estos Convenios se realizaron con las siguientes dependencias: Educación Pública; Agricultura, Ganadería, Desarrollo Rural, Pesca y Alimentación, y Turismo, así como la Comisión Nacional del Agua.

Anexo Estadístico

Cuadro 1
PRESUPUESTO DE EGRESOS DE LA FEDERACIÓN APROBADO PARA 2005
GASTO FEDERAL DESCENTRALIZADO Y DELEGACIONES
(Millones de pesos corrientes)

Entidad Federativa	Gasto Federal Descentralizado					Delegaciones ^{2/}	TOTAL
	25 Prev. y Aport. Para Educación	28 Participaciones	33 Aportaciones	39 PAFEF	Total Descentralizado		
TOTAL	36,085.6	272,471.6	271,082.9	20,386.0	600,026.1	37,407.1	637,433.2
Aguascalientes		3,239.2	3,242.0	187.0	6,668.2	399.2	7,067.5
Baja California		7,897.1	7,195.3	812.9	15,905.3	1,167.5	17,072.8
Baja California Sur		1,832.2	2,323.8	124.0	4,280.0	558.9	4,838.9
Campeche		3,240.0	3,286.4	823.6	7,350.0	832.8	8,182.9
Coahuila		6,543.6	6,782.5	457.9	13,783.9	1,015.7	14,799.6
Colima		2,164.9	2,398.1	150.1	4,713.1	509.0	5,222.1
Chiapas		10,556.1	15,620.6	1,178.8	27,355.4	1,746.6	29,102.0
Chihuahua		8,207.6	7,840.5	778.2	16,826.4	1,098.6	17,925.0
Distrito Federal	36,085.6 ^{1/}	32,806.3	5,309.8	1,620.4	75,822.2	1,526.2	77,348.4
Durango		3,664.0	5,610.0	342.6	9,616.5	1,032.6	10,649.2
Guanajuato		10,226.2	11,002.9	716.3	21,945.4	941.7	22,887.1
Guerrero		5,871.7	13,602.7	503.4	19,977.9	2,691.4	22,669.2
Hidalgo		5,094.1	8,432.8	386.0	13,912.9	1,385.0	15,297.9
Jalisco		16,605.7	13,883.0	1,322.9	31,811.6	1,578.2	33,389.8
México		32,371.2	26,857.0	2,341.3	61,569.5	2,018.6	63,588.1
Michoacán		8,010.9	12,355.5	639.6	21,006.0	977.4	21,983.4
Morelos		4,202.0	4,784.6	223.0	9,209.6	306.6	9,516.2
Nayarit		2,754.7	3,867.8	224.1	6,846.7	506.7	7,353.4
Nuevo León		12,370.6	8,406.8	1,120.1	21,897.5	1,550.4	23,448.0
Oaxaca		6,715.3	14,509.8	462.2	21,687.3	2,239.8	23,927.2
Puebla		11,187.3	13,018.8	836.5	25,042.6	1,050.1	26,092.7
Querétaro		4,727.2	4,443.2	300.4	9,470.9	871.8	10,342.6
Quintana Roo		3,126.0	3,591.0	181.2	6,898.3	915.7	7,814.0
San Luis Potosí		5,163.7	7,865.6	374.8	13,404.1	1,256.7	14,660.8
Sinaloa		6,675.8	6,923.5	545.0	14,144.3	1,081.0	15,225.3
Sonora		8,396.3	6,680.4	593.3	15,670.1	1,129.4	16,799.5
Tabasco		13,504.9	6,387.0	532.2	20,424.1	1,215.0	21,639.1
Tamaulipas		8,556.8	8,880.2	567.2	18,004.2	1,333.8	19,338.0
Tlaxcala		2,754.8	3,349.4	177.0	6,281.3	371.1	6,652.4
Veracruz		16,122.2	20,582.9	1,208.0	37,913.1	1,881.3	39,794.4
Yucatán		4,398.9	5,280.8	384.1	10,063.9	1,131.7	11,195.5
Zacatecas		3,484.3	5,278.8	271.7	9,034.7	1,086.5	10,121.3
Falta distribuir			1,489.1		1,489.1		1,489.1

^{1/} Incluye 24 mil 845.2 millones de pesos para Educación en el Distrito Federal y 11 mil 240.4 millones de pesos que durante el transcurso del año serán transferidos a los Fondos para Educación del Ramo 33.

^{2/} Exclusivo Delegaciones, no considera recursos de Ampliaciones y Reasignaciones aprobados por la H. Cámara de Diputados en el PEF 2005, debido a que se encuentran en litigio con motivo de la Controversia Constitucional.

Fuente: Elaborado por el Centro de Estudios de Finanzas Públicas, H. Cámara de Diputados con información del Presupuesto de Egresos de la Federación 2005 y el *Diario Oficial de la Federación* del 31 de enero y del 16 de febrero del 2005.

Gasto por Entidades Federativas, Enero-Septiembre 2005

Cuadro 2
GASTO EJERCIDO A ENERO -SEPTIEMBRE 2005
GASTO FEDERAL DESCENTRALIZADO Y CONVENIOS
(Millones de pesos corrientes)

Entidad Federativa	Gasto Federal Descentralizado					Convenios de Descentralización y de Reasignación ^{2./}	TOTAL
	25 Prev. y Aport. Para Educación	28 Participaciones	33 Aportaciones	39 PAFEF ^{1./}	Total Descentralizado		
TOTAL	12,697.7	215,986.1	215,936.6	22,067.5	466,687.9	22,173.9	488,861.8
Aguascalientes		2,532.4	2,467.9	294.7	5,295.0	368.3	5,663.3
Baja California		6,272.5	6,110.8	1,136.2	13,519.5	615.1	14,134.6
Baja California Sur		1,505.3	1,789.3	120.3	3,414.9	190.1	3,605.0
Campeche		2,192.8	2,801.5	282.1	5,276.4	336.2	5,612.6
Coahuila		5,116.4	5,719.5	608.3	11,444.2	599.2	12,043.4
Colima		1,748.6	1,865.1	142.2	3,755.9	449.2	4,205.1
Chiapas		8,567.9	12,273.5	752.2	21,593.6	759.4	22,353.0
Chihuahua		6,305.7	6,336.8	710.7	13,353.2	725.3	14,078.5
Distrito Federal	12,697.7	27,069.9	3,896.1	1,611.6	45,275.3	26.9	45,302.2
Durango		2,780.8	4,405.9	574.6	7,761.3	373.3	8,134.6
Guanajuato		8,035.6	8,710.4	855.2	17,601.2	551.9	18,153.1
Guerrero		4,580.8	11,382.8	473.0	16,436.6	775.2	17,211.8
Hidalgo		3,960.6	7,473.7	462.5	11,896.8	661.5	12,558.3
Jalisco		13,412.1	11,216.1	1,409.0	26,037.2	1,360.5	27,397.7
México		25,145.4	20,417.2	2,339.8	47,902.4	771.4	48,673.8
Michoacán		6,354.4	10,333.2	796.6	17,484.2	816.7	18,300.9
Morelos		3,276.8	3,702.3	350.5	7,329.6	365.8	7,695.4
Nayarit		2,165.9	2,981.1	208.4	5,355.4	355.2	5,710.6
Nuevo León		10,463.1	6,479.7	827.2	17,770.0	1,655.4	19,425.4
Oaxaca		5,368.5	12,513.0	436.7	18,318.2	502.8	18,821.0
Puebla		8,622.5	10,388.6	985.6	19,996.7	1,244.9	21,241.6
Querétaro		3,816.0	3,573.2	616.6	8,005.8	449.8	8,455.6
Quintana Roo		2,811.6	2,932.5	177.7	5,921.8	164.0	6,085.8
San Luis Potosí		4,040.4	6,390.1	674.3	11,104.8	703.4	11,808.2
Sinaloa		5,221.6	5,331.9	662.8	11,216.3	1,460.0	12,676.3
Sonora		6,729.2	5,155.7	549.4	12,434.3	1,217.1	13,651.4
Tabasco		10,370.3	4,975.7	599.8	15,945.8	590.3	16,536.1
Tamaulipas		6,837.7	7,258.9	544.2	14,640.8	823.0	15,463.8
Tlaxcala		2,133.9	2,605.0	292.6	5,031.5	269.8	5,301.3
Veracruz		12,428.6	16,143.5	1,749.5	30,321.6	984.0	31,305.6
Yucatán		3,402.6	4,109.8	453.9	7,966.3	649.4	8,615.7
Zacatecas		2,716.2	4,195.6	369.3	7,281.1	562.0	7,843.1
No distribuible						796.8	796.8

^{1./} Este Ramo incluye 5 mil 736.6 millones de pesos correspondientes al Aprovechamiento sobre Rendimientos Excedentes (ARE), de conformidad con el artículo 19, fracción II del Decreto de presupuesto de Egresos de la Federación para 2005. En el cuadro 4 de este anexo se presenta el desglose de la distribución por Entidades Federativas.

^{2./} Se refiere a los recursos transferidos a las Entidades Federativas por dependencias y entidades públicas mediante convenios de reasignación para el cumplimiento de objetivos de los programas federales: SEP, SAGARPA, CNA Y SECTUR.

Fuente: Elaborado por el Centro de Estudios de Finanzas Públicas, H. Cámara de Diputados con datos de los Informes Sobre la Situación Económica, las Finanzas Públicas y la Deuda Pública del tercer trimestre de 2005.

Cuadro 3
AVANCES PORCENTUAL A ENERO - SEPTIEMBRE 2005
GASTO FEDERAL DESCENTRALIZADO Y CONVENIOS
 (Avance % respecto al aprobado anual)

Entidad Federativa	Gasto Federal Descentralizado					Convenios de Descentralización y de Reasignación ^{2./}	TOTAL
	25 Prev. y Aport. Para Educación	28 Participaciones	33 Aportaciones	39 PAFEF ^{1./}	Total Descentralizado		
TOTAL	35.2	79.3	79.7	108.2	77.8	59.3	76.7
Aguascalientes		78.2	76.1	157.6	79.4	92.3	80.1
Baja California		79.4	84.9	139.8	85.0	52.7	82.8
Baja California Sur		82.2	77.0	97.0	79.8	34.0	74.5
Campeche		67.7	85.2	34.3	71.8	40.4	68.6
Coahuila		78.2	84.3	132.9	83.0	59.0	81.4
Colima		80.8	77.8	94.7	79.7	88.2	80.5
Chiapas		81.2	78.6	63.8	78.9	43.5	76.8
Chihuahua		76.8	80.8	91.3	79.4	66.0	78.5
Distrito Federal	35.2	82.5	73.4	99.5	59.7	1.8	58.6
Durango		75.9	78.5	167.7	80.7	36.2	76.4
Guanajuato		78.6	79.2	119.4	80.2	58.6	79.3
Guerrero		78.0	83.7	94.0	82.3	28.8	75.9
Hidalgo		77.7	88.6	119.8	85.5	47.8	82.1
Jalisco		80.8	80.8	106.5	81.8	86.2	82.1
México		77.7	76.0	99.9	77.8	38.2	76.5
Michoacán		79.3	83.6	124.5	83.2	83.6	83.2
Morelos		78.0	77.4	157.2	79.6	119.3	80.9
Nayarit		78.6	77.1	93.0	78.2	70.1	77.7
Nuevo León		84.6	77.1	73.8	81.2	106.8	82.8
Oaxaca		79.9	86.2	94.5	84.5	22.4	78.7
Puebla		77.1	79.8	117.8	79.9	118.6	81.4
Querétaro		80.7	80.4	205.2	84.5	51.6	81.8
Quintana Roo		89.9	81.7	98.0	85.8	17.9	77.9
San Luis Potosí		78.2	81.2	179.9	82.8	56.0	80.5
Sinaloa		78.2	77.0	121.6	79.3	135.1	83.3
Sonora		80.1	77.2	92.6	79.4	107.8	81.3
Tabasco		76.8	77.9	112.7	78.1	48.6	76.4
Tamaulipas		79.9	81.7	95.9	81.3	61.7	80.0
Tlaxcala		77.5	77.8	165.3	80.1	72.7	79.7
Veracruz		77.1	78.4	144.8	80.0	52.3	78.7
Yucatán		77.4	77.8	118.2	79.2	57.4	77.0
Zacatecas		78.0	79.5	135.9	80.6	51.7	77.5

^{1./} Este Ramo incluye 5 mil 736.6 millones de pesos correspondientes al Aprovechamiento sobre Rendimientos Excedentes (ARE), de conformidad con el artículo 19, fracción II del Decreto de presupuesto de Egresos de la Federación para 2005. En el cuadro 4 de este anexo se presenta el desglose de la distribución por Entidades Federativas.

^{2./} Se refiere a los recursos transferidos a las entidades federativas por dependencias y entidades públicas mediante convenios de reasignación para el cumplimiento de objetivos de los programas federales, SEP, SAGARPA, CNA Y SECTUR.

Fuente: Elaborado por el Centro de Estudios de Finanzas Públicas, H. Cámara de Diputados con información del Presupuesto de Egresos de la Federación 2005, el *Diario Oficial de la Federación* del 31 de enero y del 16 de febrero del 2005 y los Informes Sobre la Situación Económica, las Finanzas Públicas y la Deuda Pública del tercer trimestre de 2005.

Cuadro 4
APORTACIONES A LAS ENTIDADES FEDERATIVAS DERIVADAS
DEL APROVECHAMIENTO SOBRE RENDIMIENTOS EXCEDENTES (ARE)
 Enero-Septiembre, 2005

Entidad Federativa	(Millones de pesos)	Estructura %
TOTAL	5,736.6	100.00
Aguascalientes	45.6	0.79
Baja California	112.5	1.96
Baja California Sur	27.6	0.48
Campeche	115.2	2.01
Coahuila	268.0	4.67
Colima	29.5	0.51
Chiapas	173.8	3.03
Chihuahua	115.9	2.02
Distrito Federal	414.7	7.23
Durango	152.2	2.65
Guanajuato	148.9	2.60
Guerrero	92.4	1.61
Hidalgo	171.1	2.98
Jalisco	247.9	4.32
México	596.7	10.40
Michoacán	311.9	5.44
Morelos	58.9	1.03
Nayarit	38.6	0.67
Nuevo León	172.6	3.01
Oaxaca	98.0	1.71
Puebla	354.9	6.19
Querétaro	268.1	4.67
Quintana Roo	42.9	0.75
San Luis Potosí	73.2	1.28
Sinaloa	100.5	1.75
Sonora	99.0	1.73
Tabasco	228.4	3.98
Tamaulipas	111.4	1.94
Tlaxcala	41.0	0.71
Veracruz	841.2	14.66
Yucatán	60.9	1.06
Zacatecas	123.1	2.15

Fuente: Elaborado por el Centro de Estudios de Finanzas Públicas, H. Cámara de Diputados con datos de los Informes Sobre la Situación Económica, las Finanzas Públicas y la Deuda Pública del tercer trimestre de 2005.

Cuadro 5
PRESUPUESTO DE EGRESOS DE LA FEDERACIÓN, 2005
RAMO 28, PARTICIPACIONES A ENTIDADES FEDERATIVAS Y MUNICIPIOS

Enero-Septiembre, 2005

(Millones de pesos corrientes)

	Aprobado Anual 1/	Ejercido Ene- Sept	Avance %
TOTAL	272,471.6	215,985.8	79.3
Aguascalientes	3,239.2	2,532.4	78.2
Baja California	7,897.1	6,272.5	79.4
Baja California Sur	1,832.2	1,505.3	82.2
Campeche	3,240.0	2,192.8	67.7
Coahuila	6,543.6	5,116.4	78.2
Colima	2,164.9	1,748.6	80.8
Chiapas	10,556.1	8,567.9	81.2
Chihuahua	8,207.6	6,305.7	76.8
Distrito Federal	32,806.3	27,069.9	82.5
Durango	3,664.0	2,780.8	75.9
Guanajuato	10,226.2	8,035.6	78.6
Guerrero	5,871.7	4,580.8	78.0
Hidalgo	5,094.1	3,960.6	77.7
Jalisco	16,605.7	13,412.1	80.8
México	32,371.2	25,145.4	77.7
Michoacán	8,010.9	6,354.4	79.3
Morelos	4,202.0	3,276.8	78.0
Nayarit	2,754.7	2,165.9	78.6
Nuevo León	12,370.6	10,463.1	84.6
Oaxaca	6,715.3	5,368.5	79.9
Puebla	11,187.3	8,622.5	77.1
Querétaro	4,727.2	3,816.0	80.7
Quintana Roo	3,126.0	2,811.6	89.9
San Luis Potosí	5,163.7	4,040.4	78.2
Sinaloa	6,675.8	5,221.6	78.2
Sonora	8,396.3	6,729.2	80.1
Tabasco	13,504.9	10,370.3	76.8
Tamaulipas	8,556.8	6,837.7	79.9
Tlaxcala	2,754.8	2,133.9	77.5
Veracruz	16,122.2	12,428.6	77.1
Yucatán	4,398.9	3,402.6	77.4
Zacatecas	3,484.3	2,716.2	78.0

1/ El monto total corresponde al aprobado por el Legislativo, la distribución por Entidades Federativas es una *estimación preliminar* realizada por la SHCP con base a la Ley de Ingresos para el ejercicio 2005, la distribución final depende de la recaudación tributaria de cada ejercicio fiscal.

Fuente: Elaborado por el CEF, de la H. Cámara de Diputados con base en el Presupuesto de Egresos de la Federación para el ejercicio fiscal 2005 y los Informes sobre la Situación Económica, las Finanzas Públicas y la Deuda Pública correspondiente al Tercer Trimestre del 2005; SHCP.

Gasto por Entidades Federativas, Enero-Septiembre 2005

Cuadro 6 PRESUPUESTO DE EGRESOS DE LA FEDERACIÓN, 2005 RAMO 33, APORTACIONES FEDERALES PARA ENTIDADES FEDERATIVAS Y MUNICIPIOS

Enero-Septiembre, 2005
(Millones de pesos corrientes)

Continúa

Entidad Federativa	TOTAL			FAEB ^{1/}			FASSA ^{2/}			FAIS ^{3/}		
	Programado Ene-Sept	Ejercido Ene-Sept	Avance % Ejercido vs Programado	Programado Ene-Sept	Ejercido Ene-Sept	Avance % Ejercido vs Programado	Programado Ene-Sept	Ejercido Ene-Sept	Avance % Ejercido vs Programado	Programado Ene-Sept	Ejercido Ene-Sept	Avance % Ejercido vs Programado
TOTAL	203,351.0	215,936.3	106.2	119,909.4	132,185.3	110.2	25,584.6	26,648.7	104.2	23,975.2	23,975.2	100.0
Aguascalientes	2,382.9	2,467.9	103.6	1,506.9	1,577.1	104.7	385.0	397.6	103.3	90.7	90.7	100.0
Baja California	5,323.7	6,110.8	114.8	3,609.2	4,366.0	121.0	545.0	573.1	105.1	176.5	176.5	100.0
Baja California Sur	1,707.6	1,789.3	104.8	1,152.0	1,209.6	105.0	270.2	293.1	108.5	37.1	37.1	100.0
Campeche	2,429.7	2,801.5	115.3	1,490.1	1,811.8	121.6	387.0	436.2	112.7	231.2	231.2	100.0
Coahuila	5,094.1	5,719.5	112.3	3,525.1	4,127.2	117.1	506.6	526.4	103.9	193.9	193.9	100.0
Colima	1,760.6	1,865.1	105.9	1,080.4	1,171.3	108.4	300.9	313.6	104.2	58.6	58.6	100.0
Chiapas	11,885.7	12,273.5	103.3	6,459.5	6,819.0	105.6	1,250.0	1,272.7	101.8	2,738.1	2,738.1	100.0
Chihuahua	5,810.1	6,336.8	109.1	3,557.2	4,048.8	113.8	739.0	767.0	103.8	494.6	494.6	100.0
Distrito Federal	3,837.8	3,896.1	101.5	-	-	-	1,440.6	1,498.8	104.0	-	-	-
Durango	4,236.5	4,405.9	104.0	2,730.2	2,871.2	61.4	558.3	585.1	104.8	391.8	391.8	100.0
Guanajuato	8,229.2	8,710.4	105.8	4,678.2	5,123.4	84.7	933.3	963.2	103.2	1,209.2	1,209.2	100.0
Guerrero	10,324.2	11,382.8	110.3	6,046.7	7,069.1	117.9	1,309.6	1,343.6	102.6	1,876.9	1,876.9	100.0
Hidalgo	6,340.5	7,473.7	117.9	3,930.6	5,040.9	83.2	794.7	815.3	102.6	776.3	776.3	100.0
Jalisco	10,261.2	11,216.1	109.3	6,060.2	6,955.5	82.7	1,587.0	1,639.9	103.3	766.9	766.9	100.0
México	19,915.7	20,417.2	102.5	11,092.7	11,452.7	103.2	2,907.6	3,035.1	104.4	1,975.7	1,975.7	100.0
Michoacán	9,353.9	10,333.2	110.5	5,928.0	6,879.1	116.2	912.4	936.1	102.6	1,248.3	1,248.3	100.0
Morelos	3,529.3	3,702.3	104.9	2,204.8	2,356.4	107.1	458.3	478.1	104.3	275.7	275.7	100.0
Nayarit	2,855.3	2,981.1	104.4	1,853.5	1,960.7	108.5	368.2	385.5	104.7	203.6	203.6	100.0
Nuevo León	6,180.5	6,479.7	104.8	3,993.2	4,251.6	106.5	57.9	779.9	105.2	231.0	231.0	100.0
Oaxaca	11,866.0	12,513.0	105.5	7,348.7	7,933.2	106.8	1,027.1	1,088.4	106.0	2,314.4	2,314.4	100.0
Puebla	9,838.2	10,388.6	105.6	5,275.9	5,802.2	110.0	304.6	988.4	100.9	1,881.9	1,881.9	100.0
Querétaro	3,292.9	3,573.2	108.5	1,905.0	2,174.9	114.2	134.3	502.4	101.9	323.2	323.2	100.0
Quintana Roo	2,650.0	2,932.5	110.7	1,619.2	1,884.3	116.4	50.8	405.8	103.7	169.9	169.9	100.0
San Luis Potosí	5,882.9	6,390.1	108.6	3,708.8	4,178.3	112.7	128.9	541.9	106.3	840.0	840.0	100.0
Sinaloa	5,118.7	5,331.9	104.2	3,241.5	3,396.0	104.8	606.6	658.4	108.5	390.8	390.8	100.0
Sonora	4,955.3	5,155.7	104.0	3,033.2	3,196.4	105.4	772.6	805.3	104.2	231.8	231.8	100.0
Tabasco	4,777.1	4,975.7	104.2	2,767.6	2,943.5	106.4	69.1	632.2	103.1	643.1	643.1	100.0
Tamaulipas	6,578.1	7,258.9	110.4	4,261.1	4,899.9	114.9	315.3	942.8	104.1	391.8	391.8	100.0
Tlaxcala	2,470.8	2,605.0	105.4	1,554.1	1,678.2	107.9	18.1	343.5	102.6	199.4	199.4	100.0
Veracruz	15,477.3	16,143.5	104.3	9,249.3	9,828.3	106.1	442.5	1,482.7	105.4	2,645.9	2,645.9	100.0
Yucatán	3,938.3	4,109.8	104.4	2,221.2	2,363.1	106.4	92.0	568.6	104.2	505.8	505.8	100.0
Zacatecas	3,929.8	4,195.6	106.8	2,569.5	2,812.5	109.1	375.1	396.7	105.8	461.4	461.4	100.0
Falta Distribuir	1,116.8			255.8								

Nota 1: En las columnas del ejercicio trimestral, las sumas parciales pueden no coincidir debido al redondeo que hace la

Nota 2: Los importes difieren con las cifras reportadas en el avance presupuestal del gasto programable por clasificación administrativa al llevar implícitas cuotas al ISSSTE, FOVISSTE y otras diferencias no desglosadas por la autoridad hacendaria.

^{1/} Fondo de Aportaciones para la Educación Básica y Normal.

^{2/} Fondo de Aportaciones para los Servicios de Salud.

^{3/} Fondo de Aportaciones para la Infraestructura Social.

^{4/} Fondo de Aportaciones Múltiples.

^{5/} Fondo de Aportaciones para el Fortalecimiento de los Municipios y de las Demarcaciones Territoriales del Distrito Federal.

^{6/} Fondo de Aportaciones para la Seguridad Pública de los Estados y del Distrito Federal.

^{7/} Fondo de Aportaciones para la Educación Tecnológica y de Adultos.

Fuente: Elaborado por el CEFPE, de la H. Cámara de Diputados con base en el Presupuesto de Egresos de la Federación para el ejercicio fiscal 2005 y los Informes sobre la Situación Económica, las Finanzas Públicas y la Deuda Pública correspondiente al Tercer Trimestre del 2005; SHCP.

Cuadro 6
PRESUPUESTO DE EGRESOS DE LA FEDERACIÓN, 2005
RAMO 33, APORTACIONES FEDERALES PARA ENTIDADES FEDERATIVAS Y MUNICIPIOS
Enero-Septiembre, 2005
(Millones de pesos corrientes)

Entidad Federativa	FAM ^{4/}			FORTAMUNDF ^{5/}			FASP ^{6/}			FAETA ^{7/}		
	Programado Ene-Sept	Ejercido Ene-Sept	Avance % Ejercido vs Programado	Programado Ene-Sept	Ejercido Ene-Sept	Avance % Ejercido vs Programado	Programado Ene-Sept	Ejercido Ene-Sept	Avance % Ejercido vs Programado	Programado Ene-Sept	Ejercido Ene-Sept	Avance % Ejercido vs Programado
TOTAL	6,976.6	6,269.0	89.9	19,804.3	19,804.3	100.0	4,500.0	4,500.0	100.0	2,600.9	2,553.9	98.2
Aguascalientes	98.8	98.8	100.0	195.0	195.0	100.0	68.4	68.4	100.0	38.0	40.3	106.1
Baja California	158.7	158.7	100.0	571.6	571.6	100.0	185.3	185.3	100.0	77.3	79.6	103.0
Baja California Sur	49.9	49.9	100.1	90.4	90.4	100.0	83.4	83.4	100.0	24.6	25.8	105.0
Campeche	73.3	73.3	100.0	140.1	140.1	100.0	68.8	68.8	100.0	39.2	40.1	102.2
Coahuila	179.5	179.5	100.0	459.4	459.4	100.0	128.2	128.2	100.0	101.5	104.9	103.4
Colima	110.6	110.6	100.0	116.5	116.5	100.0	67.2	67.2	100.0	26.5	27.3	103.2
Chiapas	312.7	312.7	100.0	812.2	812.2	100.0	191.2	191.2	100.0	122.0	127.6	104.6
Chihuahua	147.2	147.2	100.0	636.4	636.4	100.0	154.4	154.4	100.0	81.3	88.4	108.8
Distrito Federal	472.1	472.1	100.0	1,640.9	1,640.9	100.0	284.3	284.3	100.0	-	-	-
Durango	129.0	129.0	100.0	277.1	277.1	100.0	108.7	108.7	100.0	41.5	43.0	103.6
Guanajuato	217.3	217.3	100.0	931.8	931.8	100.0	162.8	162.8	100.0	96.6	102.7	106.3
Guerrero	253.8	253.8	100.0	614.7	614.7	100.0	137.2	137.2	100.0	85.3	87.5	102.6
Hidalgo	229.2	229.2	100.0	446.6	446.6	100.0	111.5	111.5	100.0	51.8	54.0	104.2
Jalisco	251.5	251.5	100.0	1,261.3	1,261.3	100.0	205.9	205.9	100.0	128.4	132.1	102.9
México	442.5	442.5	100.0	2,816.0	2,816.0	100.0	364.3	364.3	100.0	316.8	330.9	104.5
Michoacán	220.6	220.6	100.0	776.1	776.1	100.0	167.1	167.1	100.0	101.4	105.9	104.5
Morelos	125.5	125.5	100.0	320.7	320.7	100.0	96.5	96.5	100.0	47.8	49.4	103.3
Nayarit	129.6	129.6	100.0	178.1	178.1	100.0	86.5	86.5	100.0	35.8	37.1	103.5
Nuevo León	195.4	195.4	100.0	783.2	783.2	100.0	173.8	173.8	100.0	62.9	64.8	103.0
Oaxaca	282.7	282.7	100.0	690.6	690.6	100.0	144.4	144.4	100.0	58.3	59.4	102.0
Puebla	353.6	353.5	100.0	1,063.3	1,063.3	100.0	172.2	172.2	100.0	102.9	105.6	102.6
Querétaro	140.7	140.7	100.0	298.0	298.0	100.0	84.2	84.2	100.0	39.3	40.4	102.9
Quintana Roo	116.9	116.9	100.0	205.9	205.9	100.0	82.9	82.9	100.0	49.4	52.0	105.3
San Luis Potosí	143.9	143.9	100.0	453.5	453.5	100.0	132.5	132.5	100.0	62.4	65.7	105.3
Sinaloa	143.7	143.7	100.0	500.4	500.4	100.0	129.6	129.6	100.0	106.0	113.0	106.6
Sonora	177.5	177.5	100.0	444.6	444.6	100.0	185.7	185.7	100.0	110.0	114.4	104.0
Tabasco	173.4	173.4	100.0	386.1	386.1	100.0	105.9	105.9	100.0	68.9	71.9	104.3
Tamaulipas	156.1	156.1	100.0	566.6	566.6	100.0	169.3	169.3	100.0	90.5	94.1	104.0
Tlaxcala	84.8	84.8	100.0	197.8	197.8	100.0	59.3	59.3	100.0	31.9	32.9	103.2
Veracruz	389.3	389.3	100.0	1,337.5	1,337.5	100.0	221.3	221.3	100.0	151.4	158.2	104.5
Yucatán	153.1	153.1	100.0	333.3	333.3	100.0	94.0	94.0	100.0	62.2	68.1	109.5
Zacatecas	156.1	156.1	100.0	258.6	258.6	100.0	73.2	73.2	100.0	35.8	37.0	103.4
	707.6									153.5		

Nota 1: En las columnas del ejercicio trimestral, las sumas parciales pueden no coincidir debido al redondeo que hace la hacienda.
 Nota 2: Los importes difieren con las cifras reportadas en el avance presupuestal del gasto programable por clasificación administrativa al llevar implícitas cuotas al ISSSTE, FOVISSTE y otras diferencias no desglosadas por la autoridad hacendaria.
^{1/} Fondo de Aportaciones para la Educación Básica y Normal.
^{2/} Fondo de Aportaciones para los Servicios de Salud.
^{3/} Fondo de Aportaciones para la Infraestructura Social.
^{4/} Fondo de Aportaciones Múltiples.
^{5/} Fondo de Aportaciones para el Fortalecimiento de los Municipios y de las Demarcaciones Territoriales del Distrito Federal.
^{6/} Fondo de Aportaciones para la Seguridad Pública de los Estados y del Distrito Federal.
^{7/} Fondo de Aportaciones para la Educación Tecnológica y de Adultos.
 Fuente: Elaborado por el CEFP, de la H. Cámara de Diputados con base en el Presupuesto de Egresos de la Federación para el ejercicio fiscal 2005 y los Informes sobre la Situación Económica, las Finanzas Públicas y la Deuda Pública correspondiente al Tercer Trimestre del 2005; SHCP.

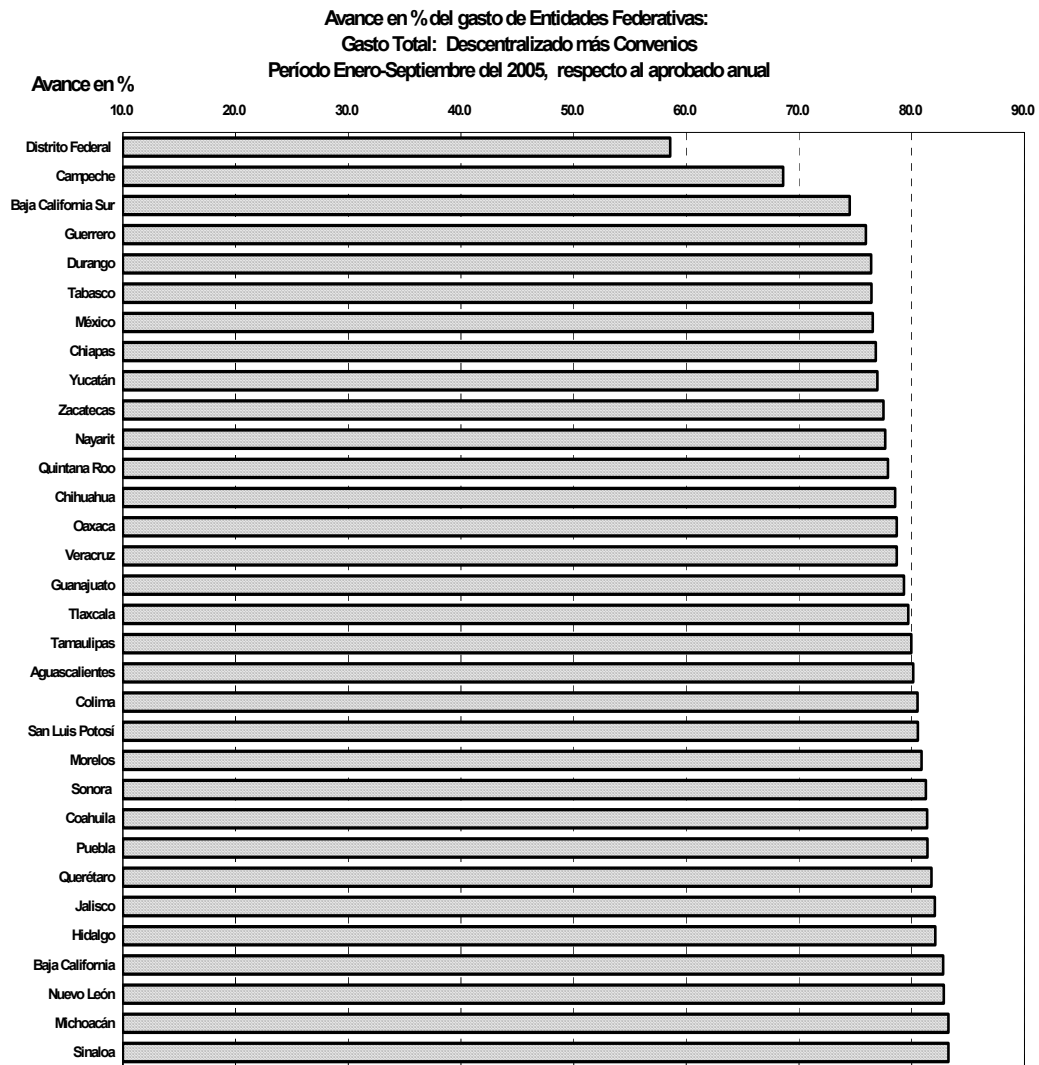
Cuadro 7
PRESUPUESTO DE EGRESOS DE LA FEDERACIÓN, 2005
RAMO 39, PROGRAMA DE APOYOS PARA EL FORTALECIMIENTO
DE LAS ENTIDADES FEDERATIVAS (PAFEF)
 Enero-Septiembre, 2005
 (Millones de pesos corrientes)

Entidad Federativa	Aprobado Anual	Ejercido Ene-Sept ^{1/}	Avance %
TOTAL	20,386.0	22,067.5	108.2
Aguascalientes	185.8	294.7	158.6
Baja California	811.8	1,136.2	140.0
Baja California Sur	124.1	120.3	96.9
Campeche	823.7	282.1	34.2
Coahuila	458.5	608.3	132.7
Colima	150.6	142.2	94.4
Chiapas	1,176.5	752.2	63.9
Chihuahua	778.2	710.7	91.3
Distrito Federal	1,623.5	1,611.6	99.3
Durango	343.2	574.6	167.4
Guanajuato	717.4	855.2	119.2
Guerrero	504.0	473.0	93.8
Hidalgo	386.5	462.5	119.7
Jalisco	1,317.3	1,409.0	107.0
México	2,339.1	2,339.8	100.0
Michoacán	638.7	796.6	124.7
Morelos	223.2	350.5	157.1
Nayarit	224.6	208.4	92.8
Nuevo León	1,120.9	827.2	73.8
Oaxaca	463.4	436.7	94.2
Puebla	836.6	985.6	117.8
Querétaro	301.6	616.6	204.4
Quintana Roo	181.0	177.7	98.2
San Luis Potosí	375.6	674.3	179.5
Sinaloa	546.6	662.8	121.3
Sonora	594.0	549.4	92.5
Tabasco	527.2	599.8	113.8
Tamaulipas	567.6	544.2	95.9
Tlaxcala	177.2	292.6	165.1
Veracruz	1,210.8	1,749.5	144.5
Yucatán	384.5	453.9	118.0
Zacatecas	272.3	369.3	135.6

^{1/} Este Ramo incluye 5 mil 736.6 millones de pesos correspondientes al Aprovechamiento sobre Rendimientos Excedentes (ARE), de conformidad con el artículo 19, fracción II del Decreto de presupuesto de Egresos de la Federación para 2005. En el cuadro 4 de este anexo se presenta el desglose de la distribución por Entidades Federativas.

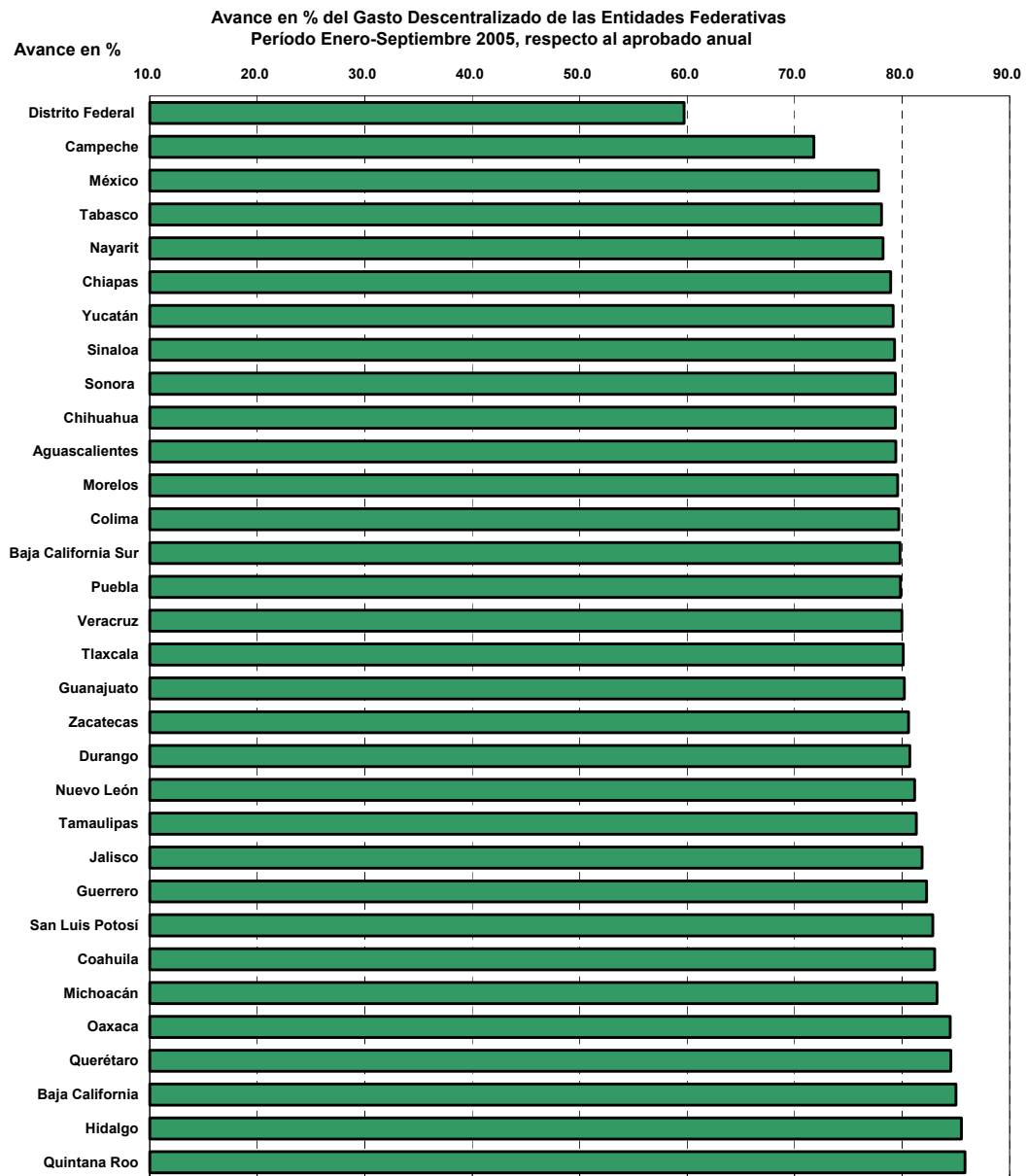
Fuente: Elaborado por el CEFPE, de la H. Cámara de Diputados con base en el Presupuesto de Egresos de la Federación para el ejercicio fiscal 2005 y los Informes sobre la Situación Económica, las Finanzas Públicas y la Deuda Pública correspondiente al Tercer Trimestre del 2005; SHCP.

Anexo Gráfico



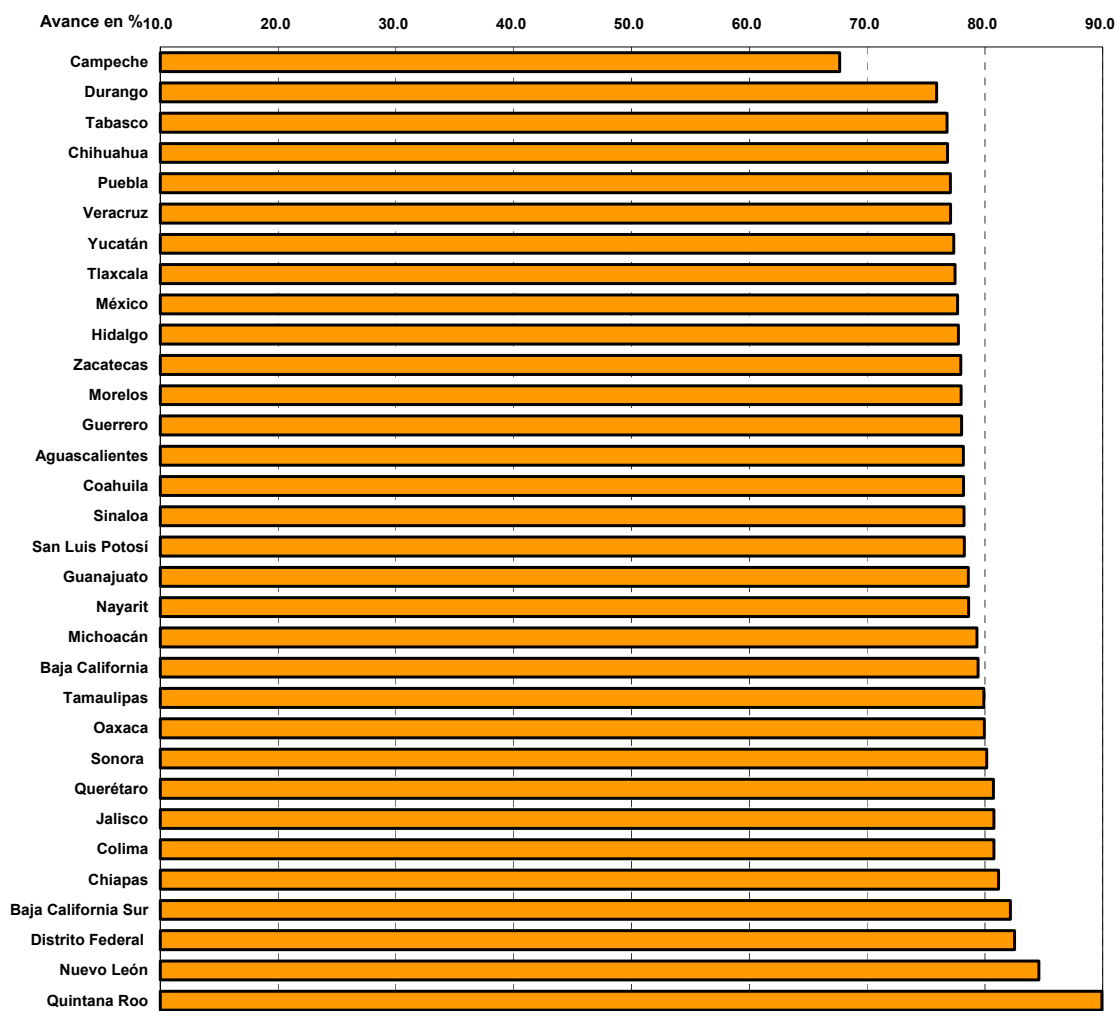
Fuente: Elaborado por el CEFP, H. Cámara de Diputados con datos del PEF 2005 y la SHCP.

Gasto por Entidades Federativas, Enero-Septiembre 2005



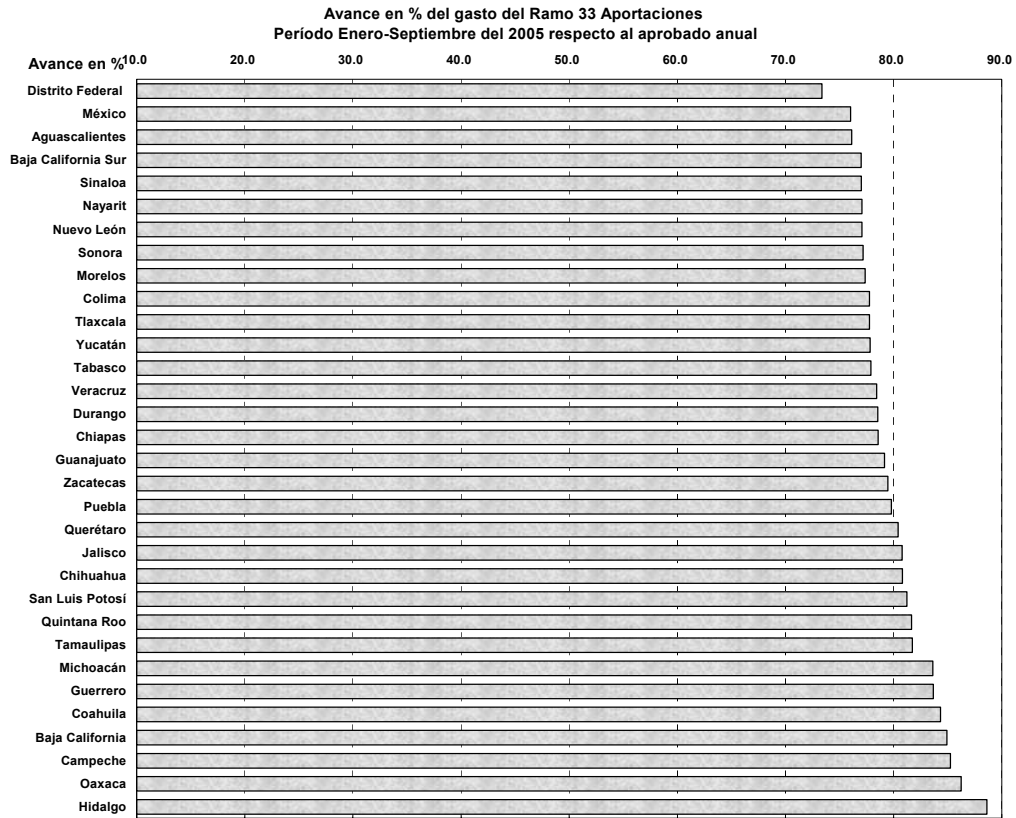
Fuente: Elaborado por el CEFP, H. Cámara de Diputados con datos del PEF 2005 y la SHCP.

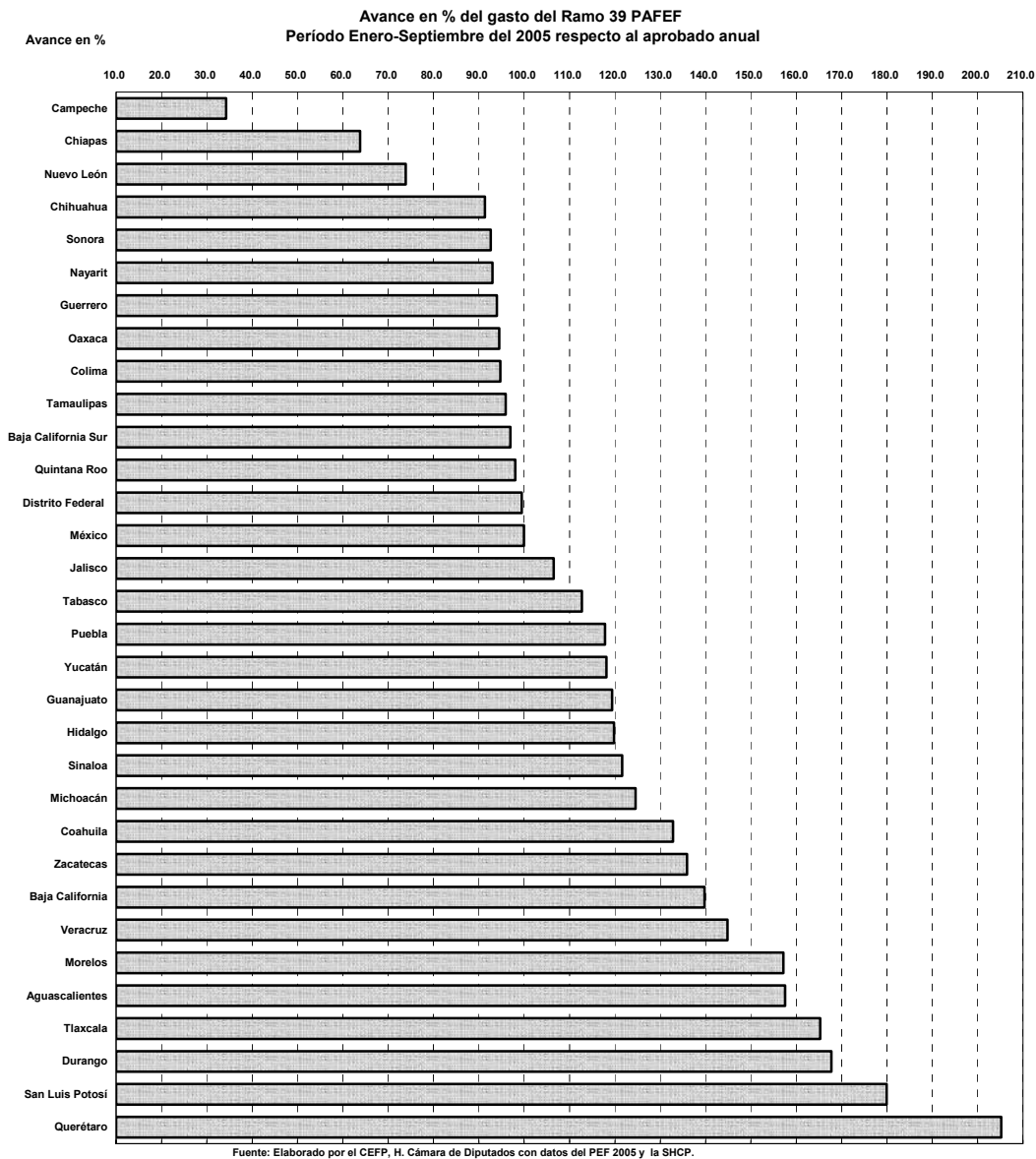
Avance en % del gasto del Ramo 28 Participaciones
Período Enero-Septiembre del 2005 respecto al aprobado anual



Fuente: Elaborado por el CEFP, H. Cámara de Diputados con datos del PEF 2005 y la SHCP.

Gasto por Entidades Federativas, Enero-Septiembre 2005





Nota informativa: En este ramo se observa que el grado de avance en la mayoría de Entidades Federativas excede el 100.0 por ciento de lo aprobado, esto se explica porque incluye 5 mil 736.6 millones de pesos del ARE-FIES que se presenta de manera desglosada en el cuadro 4 de este documento.



Centro de Estudios de las Finanzas Públicas
H. Cámara de Diputados
LIX Legislatura
noviembre de 2005

www.cefp.gob.mx

Presidente del Comité
Dip. José Luis Flores Hernández

Secretario
Dip. Marko Antonio Cortés Mendoza

Secretario
Dip. Rafael Flores Mendoza