



Reporte Económico

30 de enero de 2026

Estimación Oportuna del Producto Interno Bruto (PIB)



Actual: 1.6% anual IV-Trim-25
Previo: -0.2% anual III-Trim-25
Fuente: INEGI

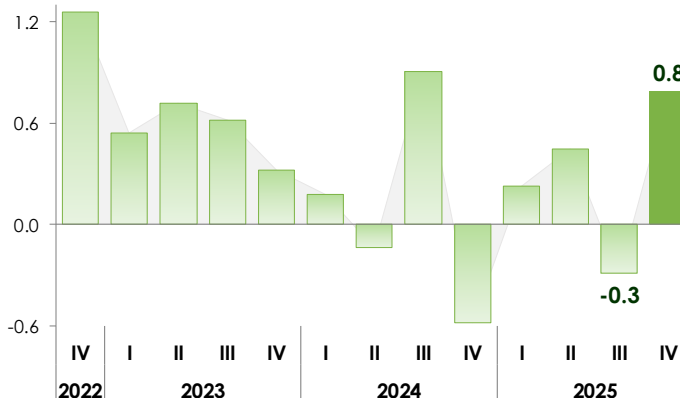
❖ *El PIB se expandió 0.5% real anual en 2025, por debajo del 2.3% esperado en los CGPE-25 y del 1.0% proyectado en los CGPE-26. Aun así, la recaudación de ingresos tributarios de enero a noviembre de 2025 repuntó 4.6% real anual.*

La economía mexicana creció 0.5% real anual en 2025

El Instituto Nacional de Estadística y Geografía (INEGI) estima, con datos ajustados por estacionalidad que, en el **cuarto trimestre de 2025, el PIB avanzó 0.8% a tasa trimestral**, debido a que el sector industrial y el de servicios incrementaron 0.9%, cada uno; mientras el sector primario disminuyó 2.7%.

Con cifras originales,¹ se calcula que, en el periodo de reporte, **el PIB aumentó 1.6% real a tasa anual**, por encima del ascenso de 0.3% que experimentó en igual lapso de 2024; todos los sectores subieron: primario (5.3%), de servicios (2.0%) y el industrial (0.4%).

Producto Interno Bruto,^{1/} 2022 - 2025 / IV Trimestre^e
(variación porcentual real trimestral)

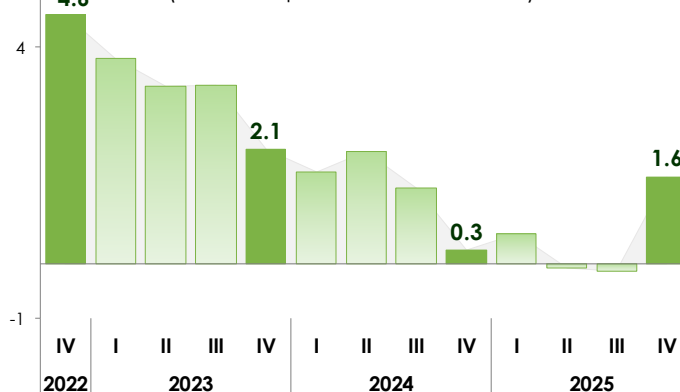


1/ Cifras desestacionalizadas, 2018=100.

e/ Estimación oportuna del 30 de enero de 2026.

Fuente: Elaborado por el CEF, Ifigenia Martínez y Hernández, con información del INEGI.

Producto Interno Bruto,^{1/} 2022 - 2025 / IV Trimestre^e
(variación porcentual real anual)



1/ Cifras originales, 2018=100.

e/ Estimación oportuna del 30 de enero de 2026.

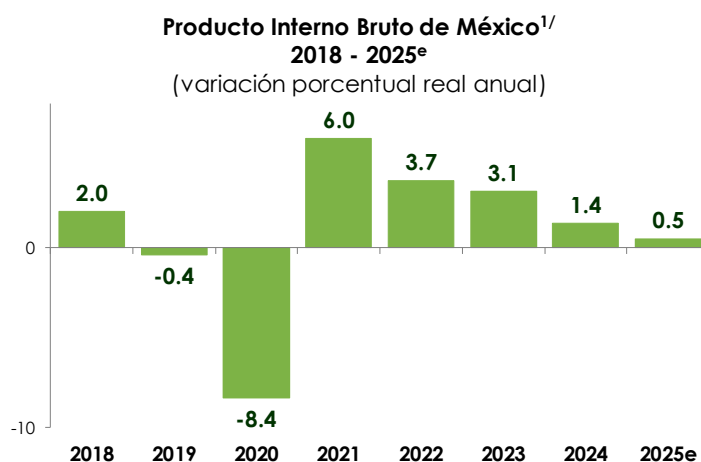
Fuente: Elaborado por el CEF, Ifigenia Martínez y Hernández, con información del INEGI.

¹Cifras sin ajuste estadístico.

Considerando el desempeño acumulado, con cifras originales,² **el PIB se expandió 0.5% real anual en 2025**: el sector primario creció 3.7% y el de servicios avanzó 1.2%; en tanto que, el sector industrial cayó 1.3%.

A pesar de que el ascenso del PIB fue inferior al proyectado en los Criterios Generales de Política

Económica 2025 (CGPE-25) (2.3%) y en los CGPE-26 (1.0%), la Secretaría de Hacienda y Crédito Público (SHCP) destaca que, de enero a noviembre de 2025, la recaudación de ingresos tributarios superó en 99 mil millones de pesos a lo calendarizado y, tuvo un aumento real anual de 4.6%.



^{e/} Estimación oportuna del 30 de enero de 2026.

^{1/} Cifras originales, 2018=100.

Fuente: Elaborado por el CEFPE, Ifigenia Martínez y Hernández con información del INEGI.

² Los pronósticos de la Secretaría de Hacienda y Crédito Público (SHCP) se refieren a cifras originales.

Semáforo

Verde Aumenta respecto al año anterior.

Rojo Disminuye respecto al año anterior.

Producto Interno Bruto Total y por Sector^{1/} 2022 - 2025 / IV Trimestre^e

| Trimestre | PIB | Sectores | | |
|----------------------|------|-----------------------------------|------------|-----------|
| | | Primario | Industrial | Servicios |
| | | (variación porcentual real anual) | | |
| 2022 IV | 4.6 | 4.6 | 5.1 | 4.4 |
| 2023 I | 3.8 | 0.6 | 3.0 | 4.1 |
| 2023 II | 3.3 | -0.3 | 3.0 | 3.6 |
| 2023 III | 3.3 | 0.7 | 3.3 | 3.5 |
| 2023 IV | 2.1 | -4.4 | 2.6 | 2.3 |
| 2024 I | 1.7 | -0.8 | 0.2 | 2.7 |
| 2024 II | 2.1 | -0.2 | 0.8 | 2.9 |
| 2024 III | 1.4 | 7.0 | -0.3 | 2.1 |
| 2024 IV | 0.3 | -3.2 | -2.4 | 1.8 |
| 2025 I | 0.6 | 4.1 | -1.1 | 1.2 |
| 2025 II | -0.1 | 1.8 | -1.7 | 0.6 |
| 2025 III | -0.2 | 3.7 | -2.7 | 1.1 |
| 2025 IV ^e | 1.6 | 5.3 | 0.4 | 2.0 |

1/ Cifras originales, 2018=100.

e/ Estimación oportuna del 30 de enero de 2026.

Fuente: Elaborado por el CEFP, Ifigenia Martínez y Hernández con información del INEGI.



www.cefp.gob.mx



@CEFP_diputados



Centro de Estudios de las Finanzas Públicas