



## Reporte Económico

23 de enero de 2026

### Indicador Global de la Actividad Económica (IGAE)



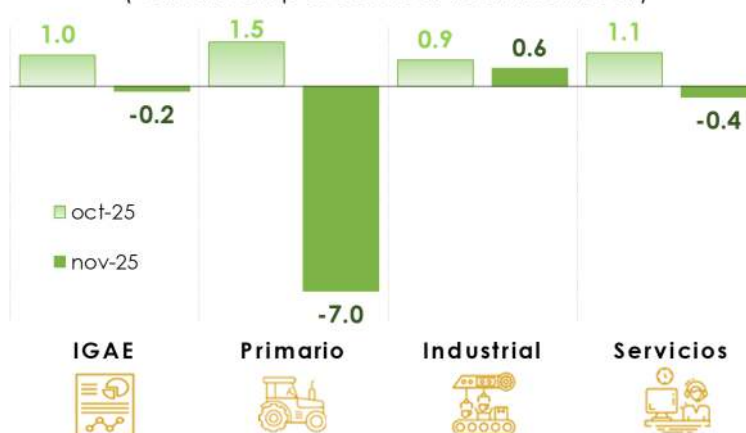
**Actual:** -0.1% anual noviembre  
**Previo:** 1.7% anual octubre  
**Fuente:** INEGI

❖ **En noviembre de 2025, la caída de 0.1% real anual del IGAE desfavoreció la recaudación de ingresos tributarios, la cual, bajó 9.1% en ese mes.**

### Actividad Económica decreció 0.1% real anual en noviembre de 2025

Con **cifras ajustadas por estacionalidad**, durante el **décimo primer mes de 2025**, el Indicador de la Actividad Económica (IGAE) **disminuyó 0.2% real a tasa mensual**, como resultado del descenso del sector primario (-7.0%) y del de servicios (-0.4%), aun cuando el industrial aumentó 0.6%.

**IGAE y Sectores<sup>1/</sup>**  
**2025 / Octubre - Noviembre**  
(variación porcentual real mensual)

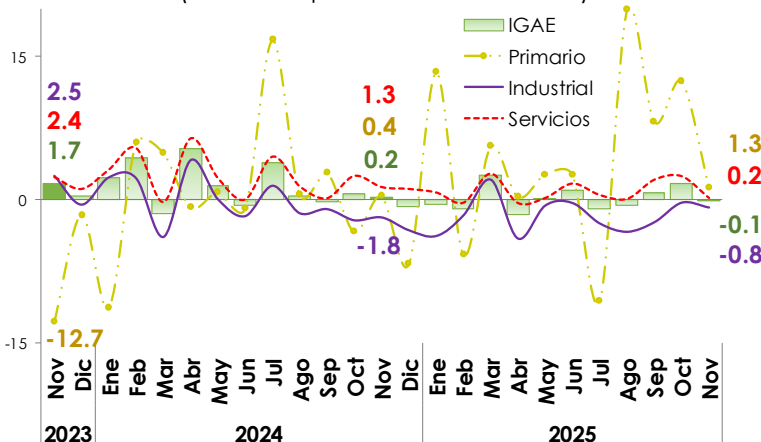


1/ Cifras desestacionalizadas, 2018 = 100.

Fuente: Elaborado por el CEFP, Ifigenia Martínez y Hernández con información del INEGI.

Con **cifras originales**, la **actividad productiva** registró un **retroceso real de 0.1% frente al mismo periodo del año previo**, ante la contracción de 0.8% del sector industrial, y a pesar de que el primario se elevó 1.3% y el de servicios avanzó 0.2%.

**IGAE y Sectores<sup>1/</sup>**  
**2023 - 2025 / Noviembre**  
(variación porcentual real anual)




1/ Cifras originales, 2018 = 100.

Fuente: Elaborado por el CEFP, Ifigenia Martínez y Hernández con información del INEGI.

Con base en los resultados anteriores y considerando el peso relativo que cada sector tiene en la estructura económica del país, la reducción anual de 0.1% que tuvo el IGAE, resultó de: una aportación negativa de 0.3 puntos porcentuales (pp) del sector industrial, que fue compensada parcialmente por una contribución positiva de los sectores primario y de servicios de 0.1 pp cada uno.

**Contribución por Sectores a la Variación Anual del IGAE<sup>1/</sup>**  
**2025 / Noviembre**  
(puntos porcentuales)



Nota: La suma de los parciales puede no ser igual al total debido al redondeo.  
1/ Cifras originales, 2018=100.  
Fuente: Elaborado por el CEFP, Ifigenia Martínez y Hernández con información del INEGI.

Los subsectores con la mayor incidencia a la baja fueron: el comercio al por mayor (-0.7 pp); las industrias manufactureras (-0.5 pp); y, los servicios de transportes, correos y almacenamiento (-0.2 pp). En cambio, el comercio al por menor sumó 0.5 pp.

En tal sentido, la Secretaría de Hacienda y Crédito Público señala que, en noviembre de 2025, la recaudación de ingresos tributarios disminuyó 9.1% real anual.

### Semáforo

**Verde** Aumenta respecto al año anterior.

**Rojo** Disminuye respecto al año anterior.

### Indicador Global de la Actividad Económica por Componentes<sup>1/</sup>

2023 - 2025 / Noviembre

Indicador / Actividades / Sectores	Noviembre		
	2023	2024	2025
	(variación real anual)		
<b>IGAE</b>	<b>1.7</b>	<b>0.2</b>	<b>-0.1</b>
<b>Primarias</b>	<b>-12.7</b>	<b>0.4</b>	<b>1.3</b>
Agricultura	-17.9	-0.2	0.9
Cría y explotación de animales	3.1	1.8	2.6
<b>Secundarias</b>	<b>2.5</b>	<b>-1.8</b>	<b>-0.8</b>
Minería	-4.8	-7.5	-1.0
Energía eléctrica, agua y gas	0.3	-1.1	1.4
Construcción	16.9	-3.2	3.7
Industrias manufactureras	0.2	-0.4	-2.2
<b>Terciarias</b>	<b>2.4</b>	<b>1.3</b>	<b>0.2</b>
Comercio al por mayor	5.9	-2.4	-6.7
Comercio al por menor	0.1	4.4	3.9
Transportes, correos y almacenamiento	2.4	4.3	-2.7
Información en medios masivos	1.6	-0.8	3.4
Servicios financieros y de seguros	6.3	0.8	3.1
Servicios inmobiliarios y de alquiler	1.1	1.3	1.7
Servicios profesionales, científicos y técnicos	-0.2	10.4	2.9
Servicios de apoyo a los negocios y manejo de residuos	7.2	-8.8	11.0
Servicios educativos	1.4	-0.2	0.5
Servicios de salud y de asistencia social	0.1	1.5	5.7
Servicios de esparcimiento y recreativos	0.7	0.7	7.4
Servicios de alojamiento temporal	3.5	-2.2	-2.3
Otros servicios, excepto actividades gubernamentales	3.6	-1.6	2.0
Actividades gubernamentales	1.3	1.5	-0.1

1/ Cifras originales, 2018 = 100.

Fuente: Elaborado por el CEFP, Ifigenia Martínez y Hernández con información del INEGI.



**CÁMARA DE  
DIPUTADOS**  
— LXVI LEGISLATURA —  
SOBERANÍA Y JUSTICIA SOCIAL



Centro de Estudios de las Finanzas Públicas,  
Ifigenia Martínez y Hernández



[www.cefp.gob.mx](http://www.cefp.gob.mx)



@CEFP\_diputados



Centro de Estudios de las Finanzas Públicas