



## Reporte Económico

13 de mayo de 2021

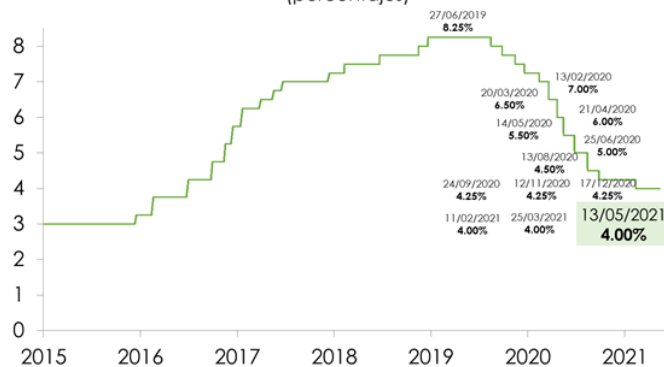
### Política Monetaria: Tasa de Interés

<b>Actual:</b> 4.00%	La política monetaria es el <b>conjunto de acciones</b> que el Banco de México (Banxico) lleva a cabo para influir sobre las tasas de interés y las expectativas inflacionarias, a fin de que la evolución de los precios sea congruente con el objetivo de mantener un entorno de inflación bajo y estable.
<b>Previo:</b> 4.00%	
<a href="http://www.banxico.org.mx/publicaciones-y-prensa/anuncios-de-las-decisiones-de-politica-monetaria/%7B759F9C79-B40F-CD69-E10F-C56C3265923A%7D.pdf">http://www.banxico.org.mx/publicaciones-y-prensa/anuncios-de-las-decisiones-de-politica-monetaria/%7B759F9C79-B40F-CD69-E10F-C56C3265923A%7D.pdf</a>	
<b>Fuente:</b>	politica-monetaria/%7B759F9C79-B40F-CD69-E10F-C56C3265923A%7D.pdf

### En su tercera reunión del año, Banxico mantiene sin cambio el objetivo para la Tasa de Interés, permanece en un nivel de 4.00 por ciento

Ante las expectativas inflacionarias, los riesgos a las que están sujetas y con el objetivo de consolidar una trayectoria descendente de la inflación hacia la meta de 3 por ciento, la Junta de Gobierno del Banco de México (Banxico), en su reunión del 13 de mayo de 2021, decidió por unanimidad, mantener sin cambio el objetivo para la tasa de interés de referencia, en un nivel de 4.00% ; prolongando así, el ciclo de relajamiento monetario.

Tasa de Política Monetaria de México,  
2015 - 2021 / Mayo  
(porcentajes)

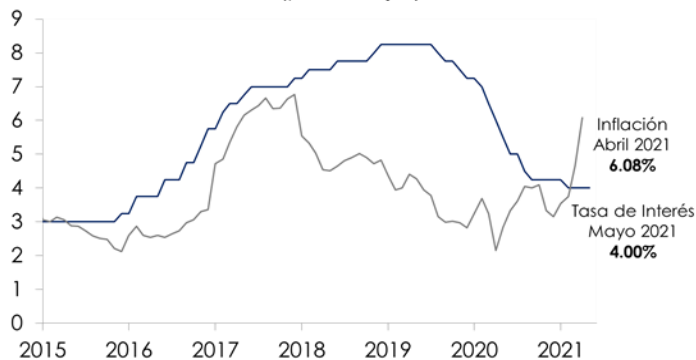


Nota: Con datos al 13 de mayo de 2021.  
Fuente: Elaborado por el CEFP con información de Banco de México.

En su comunicado, Banxico menciona que la recuperación de la actividad económica ha sido heterogénea entre países y sectores, asociada a la disponibilidad de vacunas y a los estímulos económicos. Además, el contexto mundial se ha caracterizado, por el aumento de la inflación, producto de la elevación de los precios de las materias primas y la prolongación de posturas monetarias acomodaticias por parte de los principales bancos centrales; todo esto, en un entorno donde prevalecen riesgos globales, relacionados con la pandemia y el incremento de la inflación por arriba de lo esperado.

Internamente, desde finales de marzo, el peso se apreció ligeramente y las tasas de interés se elevaron en el corto plazo. Asimismo, durante el primer trimestre de 2021, se desaceleró la recuperación económica local; aunque se prevé un mayor dinamismo para el resto del año.

**Relación entre la Tasa de Política Monetaria y la Inflación, 2015-2021 / Mayo**  
(porcentajes)



Nota: Con datos al 13 de mayo de 2021.  
Fuente: Elaborado por el CEFP con información de Banco de México.

Por otra parte, la inflación general anual se elevó a 6.08% en abril; por lo que, Banxico señaló que, las expectativas para la inflación en 2021 aumentaron; mientras que, para el mediano y largo plazos se mantienen estables, aunque por arriba de la meta de 3 por ciento.

Asimismo, en un entorno altamente incierto, se advierte sobre importantes retos para la política monetaria, ante los riesgos en la inflación, la actividad

económica y los mercados financieros; por lo que, Banxico actuará según corresponda, a fin de que la tasa de referencia sea congruente con la convergencia de la inflación general al objetivo de 3 por ciento, en el plazo en el que opera la política monetaria.


Adicionalmente, el Banco Central señala la importancia de salvaguardar el ámbito institucional, fortalecer los fundamentos macroeconómicos; así como adoptar medidas de política fiscal y monetaria, que permitan un mejor ajuste de la economía y de los mercados financieros.

Semáforo	
Verde	Por debajo del mes previo
Rojo	Por arriba del mes previo
	Disminuye la tasa de interés objetivo
	Aumenta la tasa de interés objetivo

**Tasa de Interés Objetivo 2012-2021 / Mayo**  
(puntos porcentuales)

Año	Enero	Febrero	Marzo	Abril	Mayo	Junio	Julio	Agosto	Septiembre	Octubre	Noviembre	Diciembre
2012	4.50	4.50	4.50	4.50	4.50	4.50	4.50	4.50	4.50	4.50	4.50	4.50
2013	4.50	4.50	4.00	4.00	4.00	4.00	4.00	4.00	3.75	3.50	3.50	3.50
2014	3.50	3.50	3.50	3.50	3.50	3.00	3.00	3.00	3.00	3.00	3.00	3.00
2015	3.00	3.00	3.00	3.00	3.00	3.00	3.00	3.00	3.00	3.00	3.00	3.25
2016	3.25	3.75	3.75	3.75	3.75	4.25	4.25	4.25	4.75	4.75	5.25	5.75
2017	5.75	6.25	6.50	6.50	6.75	7.00	7.00	7.00	7.00	7.00	7.00	7.25
2018	7.25	7.50	7.50	7.50	7.50	7.75	7.75	7.75	7.75	7.75	8.00	8.25
2019	8.25	8.25	8.25	8.25	8.25	8.25	8.25	8.00	7.75	7.75	7.50	7.25
2020	7.25	7.00	6.50	6.00	5.50	5.00	5.00	4.50	4.25	4.25	4.25	4.25
2021	4.25	4.00	4.00	4.00	4.00							

Nota: Con datos al 13 de mayo de 2021.  
Fuente: Elaborado por el CEFP con datos de Banco de México.



**CÁMARA DE  
DIPUTADOS**  
LXIV LEGISLATURA

**CEFP**  
Centro de Estudios de las Finanzas Públicas



[www.cefp.gob.mx](http://www.cefp.gob.mx)



@CEFP\_diputados



Centro de Estudios de las Finanzas Públicas