



Reporte Económico

24 de junio de 2021

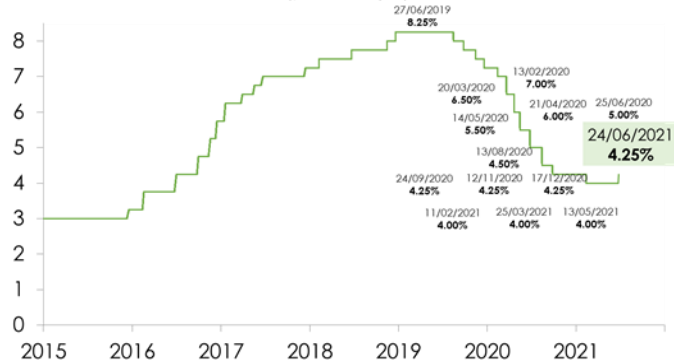
Política Monetaria: Tasa de Interés

Actual: 4.25%	La política monetaria es el conjunto de acciones que el Banco de México (Banxico) lleva a cabo para influir sobre las tasas de interés y las expectativas inflacionarias, a fin de que la evolución de los precios sea congruente con el objetivo de mantener un entorno de inflación bajo y estable.
Previo: 4.00%	
Fuente:	http://www.banxico.org.mx/publicaciones-y-prensa/anuncios-de-las-decisiones-de-politica-monetaria/%7B759F9C79-B40F-CD69-E10F-C56C3265923A%7D.pdf

En su cuarta reunión del año, Banxico incrementa la Tasa de Interés de referencia a un nivel de 4.25 por ciento

Ante las expectativas inflacionarias, los riesgos a las que están sujetas y con el objetivo de consolidar una trayectoria descendente de la inflación hacia la meta de 3 por ciento, la Junta de Gobierno del Banco de México (Banxico), en su reunión del 24 de junio de 2021, decidió por mayoría, aumentar en 25 puntos base (pb) el objetivo para la tasa de interés de referencia, situándola en un nivel de 4.25%; terminando así, con el ciclo de relajamiento monetario iniciado desde agosto de 2019.

Tasa de Política Monetaria de México, 2015 - 2021 / Junio (porcentajes)

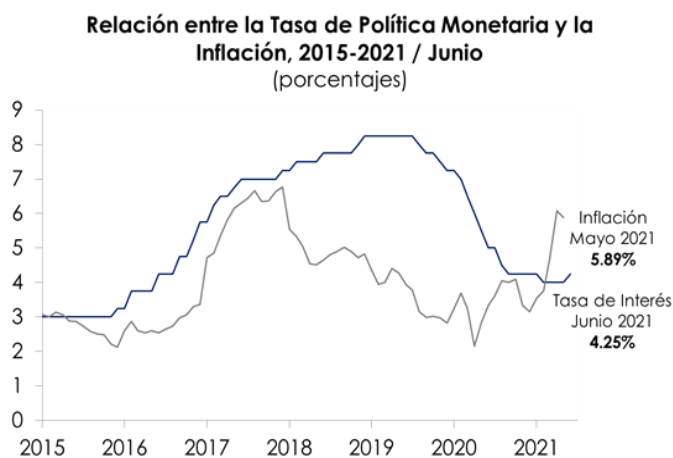


Nota: Con datos al 24 de junio de 2021.
Fuente: Elaborado por el CEFP con información de Banco de México.

En su comunicado, Banxico menciona que, durante el segundo trimestre del año, el repunte de la recuperación de la actividad económica ha sido heterogénea entre países y sectores, asociada a la disponibilidad de vacunas y a los estímulos económicos. Además, el contexto mundial se ha caracterizado por el aumento de la inflación, producto de la elevación de los precios de las materias primas, entre otros factores; todo esto, en un entorno donde prevalecen riesgos globales relacionados con la pandemia y el retiro de los estímulos monetarios por parte de los principales bancos centrales, ante el incremento de la inflación por arriba de lo esperado.

Internamente, desde mediados de mayo, el peso se depreció y las tasas de interés se elevaron en el corto plazo. Asimismo, durante marzo, la actividad económica local tuvo

un repunte, mientras que en abril frenó su recuperación; sin embargo, se prevé un mayor dinamismo para el resto del año. Por su parte, la inflación general anual se elevó a 6.02% en la primera quincena de junio.



Nota: Con datos al 24 de junio de 2021.

Fuente: Elaborado por el CEFP con información de Banco de México.

En respuesta a las afectaciones en las cadenas de suministro y los procesos productivos a raíz de la pandemia, las expectativas para la inflación en 2021 aumentaron; mientras que, para el mediano y largo plazos se mantienen relativamente estables, aunque por arriba de la meta de 3 por ciento.

En este sentido y bajo un entorno donde se advierten retos para la política monetaria, Banxico actuará según corresponda, a fin de que la

tasa de referencia sea congruente con la convergencia de la inflación general al objetivo de 3 por ciento, la cual, espera sea en el tercer trimestre de 2022.

Adicionalmente, el Banco Central señala la importancia de salvaguardar el ámbito institucional, fortalecer los fundamentos macroeconómicos; así como adoptar medidas de política fiscal y monetaria, que permitan un mejor ajuste de la economía y de los mercados financieros.


Semáforo	
Verde	Por debajo del mes previo
Rojo	Por arriba del mes previo
	Disminuye la tasa de interés objetivo
	Aumenta la tasa de interés objetivo

Tasa de Interés Objetivo 2012-2021 / Junio

Año	(puntos porcentuales)											
	Enero	Febrero	Marzo	Abril	Mayo	Junio	Julio	Agosto	Septiembre	Octubre	Noviembre	Diciembre
2012	4.50	4.50	4.50	4.50	4.50	4.50	4.50	4.50	4.50	4.50	4.50	4.50
2013	4.50	4.50	4.00	4.00	4.00	4.00	4.00	4.00	3.75	3.50	3.50	3.50
2014	3.50	3.50	3.50	3.50	3.50	3.00	3.00	3.00	3.00	3.00	3.00	3.00
2015	3.00	3.00	3.00	3.00	3.00	3.00	3.00	3.00	3.00	3.00	3.00	3.25
2016	3.25	3.75	3.75	3.75	3.75	4.25	4.25	4.25	4.75	4.75	5.25	5.75
2017	5.75	6.25	6.50	6.50	6.75	7.00	7.00	7.00	7.00	7.00	7.00	7.25
2018	7.25	7.50	7.50	7.50	7.50	7.75	7.75	7.75	7.75	7.75	8.00	8.25
2019	8.25	8.25	8.25	8.25	8.25	8.25	8.25	8.00	7.75	7.75	7.50	7.25
2020	7.25	7.00	6.50	6.00	5.50	5.00	5.00	4.50	4.25	4.25	4.25	4.25
2021	4.25	4.00	4.00	4.00	4.00	4.25						

Nota: Con datos al 24 de junio de 2021.

Fuente: Elaborado por el CEFP con datos de Banco de México.



**CÁMARA DE
DIPUTADOS**
LXIV LEGISLATURA

CEFP
Centro de Estudios de las Finanzas Públicas



www.cefp.gob.mx



@CEFP_diputados



Centro de Estudios de las Finanzas Públicas