



Reporte Económico

24 de enero de 2020

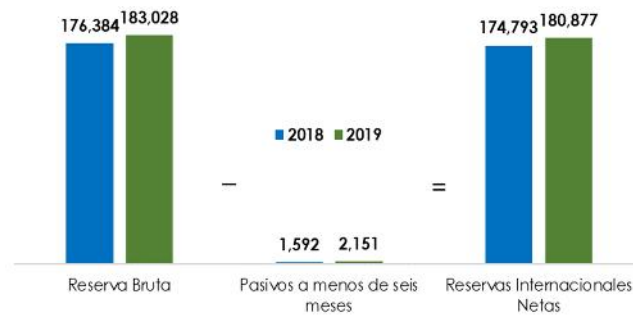
Reservas Internacionales Netas

Actual:	180,877.2 mdd	Las reservas internacionales son activos cuyo objetivo es mantener la estabilidad del poder adquisitivo del peso compensando los desequilibrios entre los ingresos y egresos de divisas del país.
Previo:	174,792.5 mdd	
Periodicidad:	Anual	
Fuente:	Banxico	

Al cierre de 2019, las reservas internacionales netas registraron un incremento de 6 mil 85 mdd con respecto a 2018, para ubicarse en 180 mil 877 mdd

Saldo anual: Al cierre de 2019, las reservas internacionales netas registraron un saldo de 180 mil 877 millones de dólares (mdd), derivado del saldo en las reservas brutas por 183 mil 28 mdd menos el pago de pasivos en moneda extranjera a corto plazo (2,151 mdd). Respecto al cierre de 2018, las reservas internacionales netas mostraron un aumento de 6 mil 85 mdd.

Saldos de las Reservas Internacionales, 2018 y 2019
(millones de dólares)



Fuente: Elaborado por el CEFP con datos de Banxico.



Fujos Acumulados de Activos Internacionales, 2019
(millones de dólares)



Durante 2019, se registró la entrada de 545 mdd por parte del gobierno federal y Pemex; además de 6 mil 98 mdd que correspondieron al cambio en la valuación de los activos internacionales y otras operaciones; lo que en conjunto contabilizó un incremento de la reserva bruta por 6 mil 664 mdd, para un saldo total de 183 mil 28 mdd al cierre de 2019. Descontando el saldo de los pasivos a menos de seis meses (2,151 mdd), las reservas internacionales netas tuvieron un saldo de 180 mil 877 mdd.

Reservas Internacionales

Semáforo

Verde	Por arriba del periodo anterior
Rojo	Por debajo del periodo anterior
	Nivel máximo en el año
	Nivel mínimo en el año

Saldos Mensuales de las Reservas Internacionales

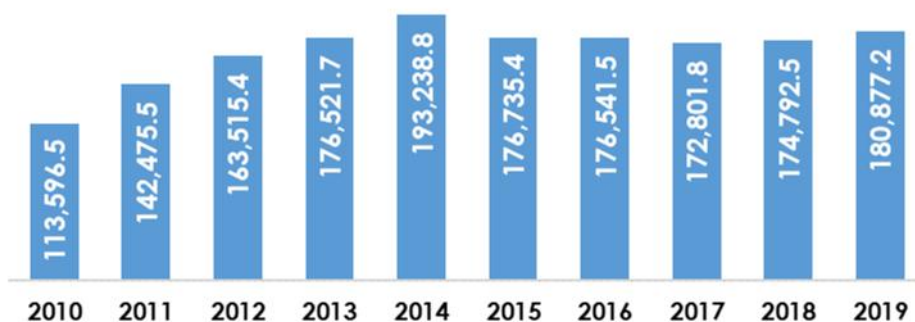
(millones de dólares)

Año	Enero	Febrero	Marzo	Abril	Mayo	Junio	Julio	Agosto	Septiembre	Octubre	Noviembre	Diciembre
2010	92,554.80	94,469.90	95,682.30	97,401.80	98,021.70	101,364.60	104,865.30	106,862.30	108,312.40	110,657.80	111,173.50	113,596.50
2011	118,991.70	121,915.50	122,708.30	125,793.80	128,156.10	129,349.10	134,011.40	136,885.10	137,962.00	140,479.90	141,424.40	142,475.50
2012	148,314.80	149,158.90	150,264.10	154,308.00	154,857.80	157,337.30	160,158.10	161,319.10	161,881.90	162,449.00	163,116.90	163,515.40
2013	165,509.80	165,898.10	166,962.30	168,367.20	167,129.30	166,530.30	169,160.30	170,708.90	172,093.60	174,145.60	176,152.30	176,521.70
2014	179,570.10	180,855.00	182,759.40	186,048.80	188,265.50	190,334.00	190,319.10	191,513.30	190,583.20	191,717.30	192,718.20	193,238.80
2015	196,010.50	195,739.20	195,150.40	195,340.40	193,901.00	192,509.50	190,759.20	185,500.40	180,404.30	175,564.70	171,905.20	176,735.40
2016	175,387.30	176,047.20	177,687.60	177,968.80	176,960.20	177,408.80	177,388.60	176,242.70	175,831.30	175,081.10	173,993.60	176,541.60
2017	174,972.40	175,031.20	174,930.50	175,010.50	174,944.20	174,245.50	173,346.90	173,199.20	173,031.20	172,886.60	172,482.60	172,801.80
2018	173,205.20	172,890.10	173,231.60	173,114.60	173,311.20	173,211.40	173,283.50	173,606.10	173,566.10	173,462.20	173,775.30	174,792.50
2019	175,572.30	175,734.10	176,648.60	176,742.50	177,855.90	178,867.60	179,006.50	180,377.00	180,208.30	180,749.20	180,597.30	180,877.20

Fuente: Elaborado por el CEFP con datos de Banxico.

Reservas Internacionales Netas, 2010-2019

(saldos al cierre de periodo, millones de dólares)



Fuente: Elaborado por el CEFP con datos de Banxico.



**CÁMARA DE
DIPUTADOS**
LXIV LEGISLATURA

CEFP

Centro de Estudios de las Finanzas Públicas



www.cefp.gob.mx



@CEFP_diputados



Centro de Estudios de las Finanzas Públicas