

# Presupuesto de Egresos de la Federación

## *Conceptos Básicos*

---

*Serie cuadernillos de información*

**Secretaría General**

Septiembre 2023



CÁMARA DE  
**DIPUTADOS**  

---

LXV LEGISLATURA

Dip. Marcela Guerra Castillo  
Presidenta de la Mesa Directiva

Dip. Jorge Romero Herrera  
Presidente de la Junta de Coordinación Política

Dip. Erasmo González Robledo  
Presidente de la Comisión de Presupuesto y Cuenta Pública

Dip. Luis Armando Melgar Bravo  
Presidente de la Comisión de Hacienda

Mtra. Graciela Báez Ricárdez  
Secretaria General

Lic. Hugo Christian Rosas de León  
Secretario de Servicios Parlamentarios

Juan Carlos Cummings García  
Secretario de la Secretaría de Servicios Administrativos y Financieros

Mtro. Ildelfonso Morales Velázquez  
Director General del Centro de Estudios de las Finanzas Públicas

# Presentación

---

En el marco del proceso de aprobación del Paquete Económico 2024, la Secretaría General de la Cámara de Diputados ha considerado conveniente fortalecer el bagaje conceptual y técnico en materia de Finanzas Públicas y Economía de los legisladores y sus equipos de apoyo.

Para ello, se elaboró el presente documento denominado Presupuesto de Egresos de la Federación, el cual expone de manera práctica y sencilla su terminología y clasificaciones principales, para un mejor análisis, comprensión e interpretación de los componentes del Paquete Económico: Criterios Generales de Política Económica, Iniciativa de Ley de Ingresos, Proyecto de Presupuesto de Egresos.

El documento se integra por cuatro apartados: el primero aborda el proceso y el calendario de aprobación presupuestaria; el segundo se refiere a los conceptos clave en materia económica; el tercero da cuenta de los principales conceptos de ingresos y gastos; y el cuarto, presenta el avance del Presupuesto Federal al segundo trimestre de 2023, este último, con el fin de que los legisladores cuenten con una base de comparación, en relación con el cumplimiento de lo programado en materia de ingresos y gastos, en perspectiva a las propuestas que el Ejecutivo Federal ha presentado, a fin de que el Congreso de la Unión efectúe las adecuaciones que se consideren necesarias.

En su elaboración participaron el Centro de Estudios de las Finanzas Públicas (CEFP), la Comisión de Presupuesto y Cuenta Pública y la Comisión de Hacienda y Crédito Público.

# Índice

01. Calendario para la Formulación y Aprobación del Paquete Económico	5
02. Conceptos Clave en Criterios Generales de Política Económica 2024	9
03. Principales Conceptos de Ingreso y Gasto	11
04. Avance del Presupuesto Federal del 1° de enero al 30 de junio de 2023	27

Presupuesto de  
Egresos de la Federación

## **01. Calendario para la Formulación y Aprobación del Paquete Económico**

## Calendario para la Formulación y Aprobación del Paquete Económico

*Ley Federal de Presupuesto  
y Responsabilidad Hacendaria*

**ABRIL**  
1 de abril

La SHCP envía al Congreso Pre-criterios de Política Económica

**JUNIO**  
30 de junio

El Ejecutivo Federal remite a la Cámara de Diputados, la estructura programática a emplearse en el Proyecto de Presupuesto de Egresos.

**SEPTIEMBRE**  
8 de septiembre

El Ejecutivo Federal remite al Congreso de la Unión el Paquete Económico del año fiscal correspondiente (Criterios Generales de Política Económica, Iniciativa de Ley de Ingresos y Proyecto de Presupuesto de Egresos)

**OCTUBRE**  
20 de octubre

Aprobación de Ley de Ingresos por la Cámara de Diputados

**OCTUBRE**  
31 de octubre

Aprobación de Ley de Ingresos por la Cámara de Senadores.

**NOVIEMBRE**  
15 de noviembre

Fecha límite para la Aprobación del Presupuesto de Egresos por la Cámara de Diputados

Criterios Generales de  
Política Económica 2024

## Principales variables del Marco Macroeconómico 2024

	ESTIMADO 2024
<b>PRODUCTO INTERNO BRUTO</b>	
Rango de crecimiento % real	2.5 – 3.5
<b>INFLACIÓN (%)</b>	
Dic. / Dic.	3.8
<b>TIPO DE CAMBIO NOMINAL (pesos por dólar)</b>	
Fin de periodo	17.6
Promedio	17.1
<b>TASA DE INTERÉS (Cetes 28 días, %)</b>	
Nominal fin de periodo	9.5
Nominal promedio	10.3
Real acumulada	6.7
<b>CUENTA CORRIENTE</b>	
Millones de dólares	-14,954
% del PIB	-0.7
<b>PETRÓLEO (canasta mexicana)</b>	
Precio promedio (dólar por barril)	56.7
Plataforma de producción de crudo total (mbdp*)	1,983
<b>GAS NATURAL</b>	
Precio promedio (dólares/MMBtu**)	3.5

\*mbdp Miles de Barriles de Petróleo Diario

\*\*MMBtu Millones de Unidades Térmicas Británicas



Presupuesto de  
Egresos de la Federación

## **02. Conceptos Clave en Criterios Generales de Política Económica 2024**

## Criterios Generales de Política Económica 2024

### Producto Interno Bruto (PIB)

Es el indicador que mide el nivel de actividad económica de un país, el cual considera el valor total del flujo de todos los bienes y servicios producidos y comerciados en un determinado periodo de tiempo.

### Producto Interno Bruto Real

Es el valor total, ajustado por el efecto inflacionario, de todos los bienes y servicios producidos y comerciados en un país, en un determinado periodo de tiempo.

### Inflación

Es el aumento generalizado y sostenido del nivel de precios de una canasta de bienes y servicios.

### Tipo de Cambio Nominal

Es una referencia que se usa en el mercado cambiario para conocer el número de unidades de moneda nacional que deben pagarse para obtener una moneda extranjera.

### Tasa de Interés

Es la valoración del costo o rendimiento que implica el uso del dinero, en un periodo de tiempo determinado. Hay tasas de interés activas y pasivas.

### Cuenta Corriente

Componente de la balanza de pagos donde se registra el comercio de bienes y servicios, así como las transferencias unilaterales de un país con el exterior.

### Plataforma de Producción de Crudo Total

Es el volumen total de producción de petróleo crudo extraído en territorio nacional contemplado para estimar la plataforma de exportación y los ingresos petroleros.

Presupuesto de  
Egresos de la Federación

### **03. Principales Conceptos de Ingreso y Gasto**

## Ingreso y Gasto

### Ingresos Presupuestarios

Son las percepciones tributarias, no tributarias y las de los organismos de control presupuestario directo y empresas productivas del estado por venta de bienes y servicios.

### Ingresos Petroleros

Son recursos que el gobierno recibe a través del Fondo Mexicano del Petróleo y por el impuesto sobre la renta que se produce por los nuevos contratos y asignaciones en materia de hidrocarburos; así como los ingresos propios de PEMEX.

### Ingresos No Petroleros

Es el total de ingresos tributarios (impuestos) y no tributarios (derechos, productos, aprovechamientos y contribuciones de mejoras), que percibe el Gobierno Federal, además de los propios de organismos y empresas productivas del estado, exceptuando aquellos relacionados con la actividad petrolera.

### Gasto Neto Total

Es el total de las erogaciones aprobadas en el Presupuesto de Egresos con cargo a los ingresos previstos en la Ley de Ingresos. Sin incluir las amortizaciones de la deuda pública ni las operaciones que darían lugar a duplicidad en el registro del gasto.

### Gasto Programable

Son las erogaciones que la Federación realiza en cumplimiento de sus atribuciones conforme a los programas para proveer bienes y servicios públicos a la población.

### Gasto No Programable

Son las erogaciones a cargo de la Federación que derivan del cumplimiento de obligaciones legales o del Decreto de Presupuesto de Egresos, que no corresponden directamente a los programas para proveer bienes y servicios públicos a la población.

### Gasto Corriente

Es el gasto que se destina a las remuneraciones de personal y al consumo de bienes y servicios necesarios para el desarrollo propio de las actividades de Gobierno.

### Gasto de Inversión

Erogaciones de gasto de capital destinadas tanto a obra pública en infraestructura como a la adquisición y modificación de inmuebles, adquisiciones de bienes muebles asociadas a estos programas, y rehabilitaciones que impliquen un aumento en la capacidad o vida útil de los activos de infraestructura e inmuebles, y mantenimiento.

## Ingreso y Gasto

2024

(Miles de millones de pesos)

Ingreso	Iniciativa	Part. %	Gasto	Proyecto	Part. %
Petroleros	1.048	14	Programable Pagado	6,446	71
No Petroleros	6.281	86	No Programable	2,576	29
Ingresos Presupuestarios	7,329	100	Gasto Neto Total Pagado	9,022	100

Balance Presupuestario	-1,693
Financiamiento	1,737
Equilibrio Presupuestal	0

Los ingresos petroleros financian

**14.3%**

Los ingresos no petroleros financian

**85.76%**

NOTA: los totales y subtotales pueden no coincidir debido al redondeo de cifras.

## Ingresos del Sector Público 2024

(Participación %)

<b>TOTAL</b>	<b>100</b>
<b>PETROLEROS*</b>	<b>12</b>
Fondo Mexicano del Petróleo	3
Empresa Productiva del Estado (PEMEX)	8
<b>NO PETROLEROS</b>	<b>69</b>
<b>GOBIERNO FEDERAL</b>	<b>57</b>
<b>TRIBUTARIOS</b>	<b>55</b>
Impuesto Sobre la Renta	30
Impuesto al Valor Agregado	15
Impuesto Especial sobre Producción y Servicios	8
Impuesto a las Importaciones	1
Accesorios	1
Otros	1
<b>NO TRIBUTARIOS</b>	<b>3</b>
Derechos	1
Aprovechamientos	2
Productos	0
Contribuciones de Mejora	0
<b>ORGANISMOS DE CONTROL PRESUPUESTARIO DIRECTO</b>	<b>7</b>
IMSS	6
ISSSTE	1
<b>EMPRESAS PRODUCTIVAS DEL ESTADO</b>	<b>5</b>
<b>INGRESOS DERIVADOS DEL FINANCIAMIENTO</b>	<b>19</b>

**De los ingresos totales, el 88% corresponde a Ingresos No Petroleros y 12% a Petroleros**

NOTA: los totales y subtotales pueden no coincidir debido al redondeo de cifras.

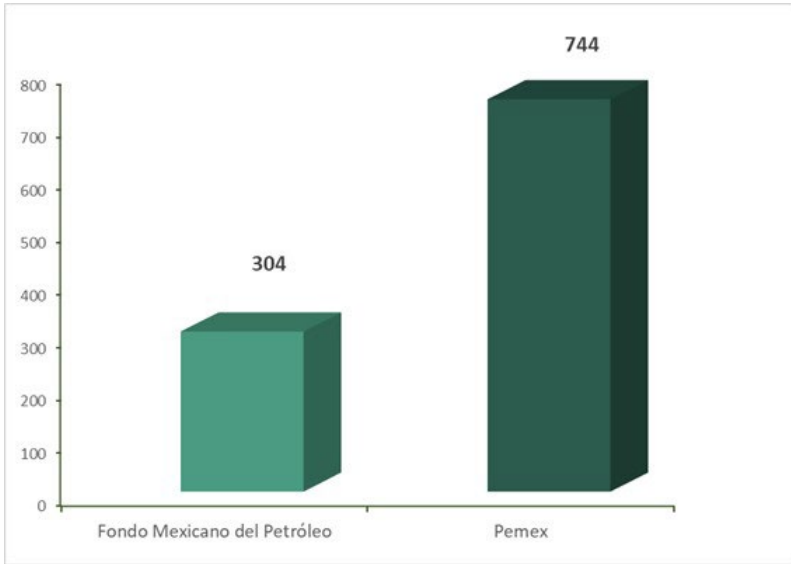
\* El porcentaje difiere del cuadro anterior debido a que este cuadro contiene los ingresos del sector público que, incluyen los derivados de financiamientos, mientras que, el cuadro anterior se refiere a los ingresos presupuestarios, que los excluyen.

# Ingresos Presupuestarios 2024

## Ingresos Petroleros

(Miles de Millones de Pesos)

**1,048**



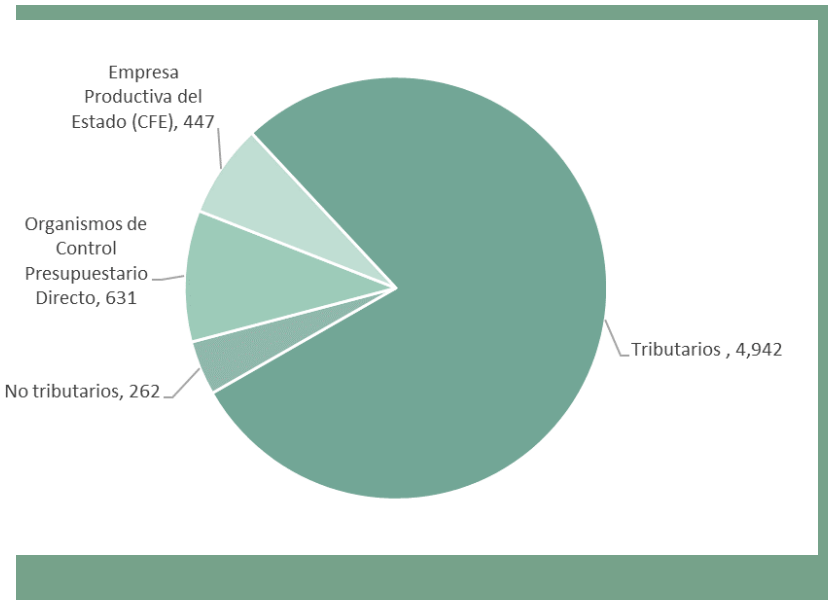


**Ingresos  
Presupuestarios  
2024**

**Ingresos No Petroleros**

(Miles de Millones de Pesos)

**6,281**



## Impuestos Estatales Municipales y Federales

### Impuestos Estatales



- Adquisición de vehículos de motor o remolques que no sean nuevos.
- Tenencia o uso de vehículos de motor.
- Por la prestación de servicio de hospedaje.
- Para el fomento de la educación pública en el estado para caminos y servicios sociales.
- Sobre diversiones y espectáculos públicos.
- Por obtención de ingresos derivados de la organización de loterías, rifas, sorteos, concursos y carreras.
- Sobre nóminas.

### Impuestos Municipales



- Predial
- Adquisición de Inmuebles y Transmisión de Dominio.
- Para el Fomento Deportivo y Educacional.
- Para el Fomento Turístico, Desarrollo Integral de la Familia y Promoción de la Cultura.
- Sobre Asistencia a Juegos Permitidos y Espectáculos Públicos.
- Impuesto para el Mantenimiento y Conservación de las Vías Públicas.
- Por Alumbrado Público.

### Impuestos Federales



- Sobre la Renta.
- Al Valor Agregado.
- Especiales sobre Producción y Servicios.
- A la Importación.
- Automóviles Nuevos.
- Por la Actividad de Exploración y Extracción de Hidrocarburos.

## Clasificación del Gasto Programable

### ECONÓMICA

Clasifica las previsiones de gasto en términos de su naturaleza económica y su objeto de destino, en dos grandes grupos, por tipo de gasto:

Corriente y de Capital. Esta distribución permite evaluar la influencia que ejerce el gasto público sobre la demanda global (consumo e inversión).

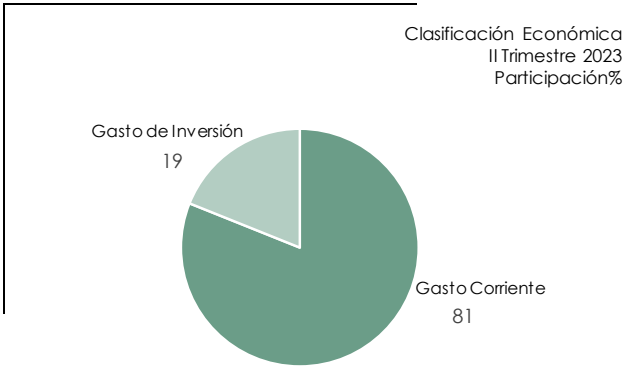
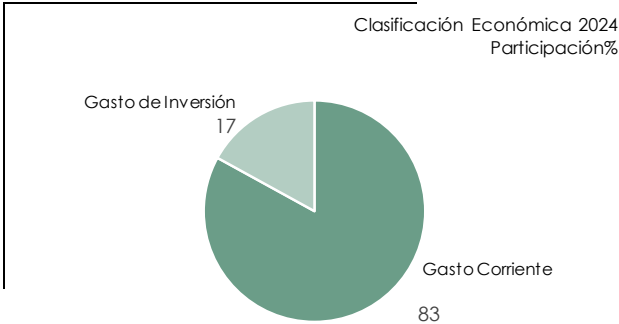
### FUNCIONAL

Esta clasificación presenta las previsiones de gasto con base en las funciones que, por disposición legal, corresponde realizar a los ejecutores de gasto; y de acuerdo con los objetivos que se proponen alcanzar. Concentra las funciones en tres grupos: de Gobierno, Desarrollo Social y Desarrollo Económico.

### ADMINISTRATIVA

Es la presentación del Presupuesto de Egresos que tiene por objeto agrupar las previsiones de gasto conforme a sus ejecutores, en sus diferentes tipos de ramos: I) Autónomos, que incluyen a los Poderes Legislativo y Judicial, y a otros entes autónomos; II) Administrativos, que comprende el gasto a las dependencias del gobierno federal; III) Generales, cuya asignación de recursos no corresponde al gasto directo de las dependencias, aunque su ejercicio está a cargo de estas; IV) Entidades de control presupuestario directo, IMSS e ISSSTE, y las que se determinen en el Decreto del PEF, y V) Empresas Productivas del Estado, PEMEX y CFE

# Gasto Programable en Clasificación Económica 2024



## Gasto Programable en Clasificación Funcional 2024

### Clasificación Funcional 2024

(Miles de Millones de Pesos y Participación %)

	PROYECTO	PART. %
<b>TOTAL</b>	<b>6,490</b>	<b>100</b>
GOBIERNO	554	9
DESARROLLO SOCIAL	4,385	68
DESARROLLO ECONÓMICO	1,551	23

NOTA: el total y los subtotales pueden no coincidir debido al redondeo de cifras.

## Gasto Programable en Clasificación Administrativa 2024

### Clasificación Administrativa 2024

(Miles de Millones de Pesos y Participación %)

CONCEPTO	PROYECTO	PART. %
<b>TOTAL</b>	<b>6.490</b>	<b>100</b>
<b>GOBIERNO FEDERAL</b>	<b>5,060</b>	<b>78</b>
Órganos Autónomos	166	3
Instituto Nacional de Estadística y Geografía	14	0
Tribunal Federal de Justicia Administrativa	3	0
Ramos Administrativos	2,209	34
Ramos Generales	2,668	41
<b>EMPRESAS PRODUCTIVAS</b>	<b>949</b>	<b>15</b>
PEMEX	456	7
CFE	493	8
<b>ORGANISMOS DE CONTROL DIRECTO</b>	<b>1,822</b>	<b>28</b>
IMSS	1,346	21
ISSSTE	476	7
<b>(-) SUBSIDIOS Y TRANSFERENCIAS</b>	<b>1,341</b>	<b>21</b>

## Gasto Programable en Clasificación Administrativa

**2024**

¿Cuáles son las principales Dependencias y Organismos que concentran el 88% del Presupuesto?

(Miles de Millones de Pesos y Participación %)

	PROYECTO	PART. %
<b>Gasto Programable*</b>	<b>6,490</b>	<b>100</b>
<b>Subtotal Bruto**</b>	<b>5,723</b>	<b>88</b>
Aportaciones a Seguridad Social	1,422	22
Instituto Mexicano del Seguro Social	1,346	21
Aportaciones Federales para Entidades Federativas y Municipios	986	15
Bienestar	544	8
Comisión Federal de Electricidad	493	8
Instituto de Seguridad y Servicios Sociales de los Trabajadores del Estado	476	7
Petróleos Mexicanos	456	7
<b>Otras secretarías y dependencias**</b>	<b>2,108</b>	<b>32</b>
<b>(-) SUBSIDIOS Y TRANSFERENCIAS</b>	<b>1,341</b>	<b>21</b>

\*No incluye subsidios y transferencias

\*\* Incluye subsidios y transferencias

Del total del Gasto programable bruto, los organismos de control presupuestario (IMSS e ISSSTE); las Empresas productivas del Estado (PEMEX y CFE); una Dependencias Federales y dos Ramos Generales (Aportaciones a Entidades Federativas, y Provisiones Salariales) concentran 88% del presupuesto con 5 mil 723 Miles de Millones de Pesos.

NOTA: el total y los subtotales pueden no coincidir debido al redondeo de cifras.

## Gasto Programable en Clasificación Administrativa 2024

### ORGANISMOS AUTÓNOMOS

(Miles de Millones de Pesos y Participación %)

CONCEPTO	PROYECTO	PART. %
<b>Órganos Autónomos</b>	<b>183</b>	<b>100</b>
<b>Poder Legislativo y Poder Judicial</b>	<b>103</b>	<b>56</b>
Instituto Nacional Electoral	38	21
Comisión Nacional de los Derechos Humanos	2	1
Comisión Federal de Competencia Económica	1	0
Instituto Federal de Telecomunicaciones	2	1
Instituto Nacional de Transparencia, Acceso a la Información y Protección de Datos Personales	1	1
Fiscalía General de la República	19	11
Instituto Nacional de Estadística y Geografía	14	8
Tribunal Federal de Justicia Administrativa	3	2

NOTA: el total y los subtotales pueden no sumar lo exacto debido al redondeo de cifras.



# Secretarías

**2024**

(Miles de Millones  
de Pesos y  
Porcentajes)

## Gasto Programable en Clasificación Administrativa 2024

### RAMOS ADMINISTRATIVOS

(Miles de Millones de Pesos y Participación %)

	PROYECTO	PART. %
<b>DEPENDENCIAS Y SECRETARÍAS</b>	<b>2,209</b>	<b>100</b>
Oficina de la Presidencia de la República	1	0
Gobernación	11	0
Relaciones Exteriores	10	0
Hacienda y Crédito Público	28	1
Defensa Nacional	259	12
Agricultura y Desarrollo Rural	74	3
Comunicaciones y Transportes	78	4
Economía	4	0
Educación Pública	426	19
Salud	97	4
Marina	72	3
Trabajo y Previsión Social	29	1
Desarrollo Agrario, Territorial y Urbano	13	1
Medio Ambiente y Recursos Naturales	70	3
Energía	193	9
Bienestar	544	25
Turismo	2	0
Función Pública	2	0
Tribunales Agrarios	1	0
Seguridad y Protección Ciudadana	106	5
Consejería Jurídica del Ejecutivo Federal	0	0
Consejo Nacional de Ciencia y Tecnología	33	2
Comisión Reguladora de Energía	0	0
Comisión Nacional de Hidrocarburos	0	0
Entidades no Sectorizadas	138	6
Cultura	17	1

NOTA: el total y los subtotales pueden no coincidir debido al redondeo de cifras.

Presupuesto de  
Egresos de la Federación

## **04. Avance del Presupuesto del 1° de enero al 30 de junio 2023**

## Conceptos de Presupuesto

### Presupuesto Original Anual

Estimaciones de Gasto autorizadas por la H. Cámara de Diputados en el Presupuesto de Egresos de la Federación y que son el resultado de la aprobación del proyecto que el ejecutivo envía a través de la Secretaría de Hacienda y Crédito Público, para desarrollar las actividades de la Administración Pública Federal incluidos los Poderes Legislativo y Judicial y demás ejecutores del Gasto, durante el periodo de un año, contado a partir del primero de enero.

### Presupuesto Programado

Es la estimación programada, de manera sistemática, de las condiciones de operación y de los resultados a obtener por una dependencia u organismo en un periodo determinado.

### Presupuesto Ejercido

Es el momento contable del ejercicio del gasto que refleja la emisión de una cuenta por liquidar certificada, debidamente aprobada por la autoridad competente.

### Subejercicio

Son las disponibilidades presupuestarias que resultan, con base en el calendario de presupuesto, sin cumplir las metas contenidas en los programas o sin contar con el compromiso formal de su ejecución.

### Economías

Son los remanentes de recursos no devengados del presupuesto modificado, pero sin afectar el cumplimiento de las metas de los programas presupuestarios

## Evolución de Ingreso - Gasto de Enero - Junio 2023

(Miles de Millones de Pesos y %)

CONCEPTO	PRESUPUESTO ANUAL (1)	PROGRAMADO ENE-JUN (2)	OBSERVADO ENE - JUN (3)	VARIACIÓN ABSOLUTA (3-2)	Avance%	
					ANUAL (3/1)	PROGRAMADO (3/2)
<b>Ingresos Presupuestarios</b>	<b>7,123</b>	<b>3,654</b>	<b>3,465</b>	<b>-189</b>	<b>49</b>	<b>95</b>
Ingresos Petroleros	1,314	701	482	-218	37	69
Ingresos No Petroleros	5,349	2,954	2,983	29	56	101
<b>Gasto Neto Presupuestario</b>	<b>8,300</b>	<b>4,165</b>	<b>3,885</b>	<b>-280</b>	<b>47</b>	<b>93</b>
Gasto Programable	5,958	2,907	2,684	-224	45	92
Gasto No Programable	2,341	1,257	1,201	-56	51	96
<b>Balance Presupuestario</b>	<b>-1,134</b>	<b>-510</b>	<b>-420</b>	<b>90</b>	<b>37</b>	<b>82</b>
<b>Deuda Neta</b>	<b>n.a.</b>	<b>n.a.</b>	<b>14,189</b>	<b>n.a.</b>	<b>n.a.</b>	<b>n.a.</b>

n.a. NO APLICA

# Ingresos de Enero - Junio 2023

(Miles de Millones de Pesos y %)

CONCEPTO	PRESUPUESTO ANUAL (1)	PROGRAMADO ENE-JUN (2)	OBSERVADO ENE-JUN (3)	VARIACIÓN ABSOLUTA (3-2)	Avance%	
					ANUAL (3/2)	PROGRAMADO (3/2)
<b>Ingresos Presupuestarios</b>	7,123	3,654	3,465	-190	49%	95%
<b>Petroleros</b>	1,314	701	482	-219	37%	69%
Gobierno Federal	488	267	161	-106	33%	60%
Fondo Mexicano del Petróleo	488	267	161	-106	33%	60%
Empresa Productiva del Estado (Pemex)	826	434	321	-113	39%	74%
<b>No petroleros</b>	5,349	2,954	2,983	29	56%	101%
Gobierno Federal	4,861	2,493	2,467	-25	51%	99%
Tributarios	4,624	2,366	2,275	-91	49%	96%
Impuesto Sobre la Renta	2,512	1,329	1,378	49	55%	104%
Impuesto al Valor Agregado	1,419	711	610	-101	43%	86%
Impuesto Especial sobre Producción y Servicios	486	227	192	-35	39%	84%
Impuestos a la Importación	98	46	45	-1	46%	98%
Impuesto por la Actividad de Exploración y	8	4	4	0	48%	96%
Otros	100	50	47	-3	47%	94%
No tributarios	237	126	193	66	81%	152%
Organismos de Control Presupuestario Directo	549	461	515	54	94%	112%
IMSS	499	245	269	24	54%	110%
ISSSTE	50	24	26	2	52%	109%
Empresa Productiva del Estado CFE	399	192	220	29	55%	115%

## Gasto Programable en Clasificación Económica Enero - Junio 2023

(Miles de Millones de Pesos y %)

CONCEPTO	PRESUPUESTO ANUAL (1)	PROGRAMADO ENE.-JUN (2)	EJERCIDO ENE.-JUN (3)	VARIACIÓN ABSOLUTA (3-2)	AVANCE %	
					ANUAL (3/1)	PROGRAMADO (3/2)
<b>TOTAL DEVENGADO</b>	5,958	2,907	2,684	-224	45	92
<b>GASTO CORRIENTE</b>	4,768	2,284	2,176	-108	46	95
Servicios personales	1,584	693	656	-37	41	95
Otros de operación	680	307	312	5	46	102
Subsidios	1,106	637	558	-79	5	88
Pensiones y jubilaciones	1,333	644	642	-2	48	100
Ayudas y otros gastos	64	3	8	5	12	273
<b>GASTO DE CAPITAL</b>	1,190	624	507	-116	43	82
Inversión física	1,115	588	443	-145	40	75
Inversión financiera y otros	75	36	65	29	87	182

## Gasto Programable en Clasificación Administrativa Enero - Junio 2023

(Miles de Millones de Pesos y %)

CONCEPTO	PRESUPUESTO ANUAL	PROGRAMADO ENE-JUN	EJERCIDO ENE-JUN	VARIACIÓN ABSOLUTA (3-2)	ANUAL (3/1)	AVANCE % PROGRAMADO (3/2)
<b>PROGRAMABLE DEVENGADO</b>	5,958	2,907	2,684	-224	45	92
<b>GOBIERNO FEDERAL</b>	4,402	2,200	2,095	-105	48	95
Órganos Autónomos	138	68	54	-14	39	79
Instituto Nacional de Estadística y Geografía	10	4	4	-1	39	88
Tribunal Federal de Justicia Administrativa	3	2	1	0	42	81
Ramos Administrativos	1,856	933	876	-57	47	94
Ramos Generales	2,395	1,193	1,160	-33	48	97
<b>EMPRESAS PRODUCTIVAS</b>	1,118	578	486	-92	43	84
PEMEX	678	375	300	-75	44	80
CFE	440	203	186	-17	42	92
<b>ORGANISMOS DE CONTROL DIRECTO</b>	1,605	754	732	-22	46	97
IMSS	1,166	514	503	-11	43	98
ISSSTE	439	240	229	-11	52	95
<b>(-) SUBSIDIOS Y TRANSFERENCIAS</b>	1,166	625	629	4	54	101













CÁMARA DE  
**DIPUTADOS**  
LXV LEGISLATURA

### **Presupuesto de Egresos de la Federación**

Se terminó de imprimir  
en la Dirección de Talleres Gráficos de la Cámara de Diputados  
en septiembre de 2023  
con un tiraje de 700 ejemplares

---



CÁMARA DE  
**DIPUTADOS**

---

LXV LEGISLATURA