

Boletín: Evolución y Perspectivas del Producto Interno Bruto

La actividad económica nacional crece 3.56% a tasa anual en el II-Trim-23 (3.23%, II-Trim-22)

El Instituto Nacional de Estadística y Geografía (INEGI), dio a conocer la medición del Producto Interno Bruto (PIB)¹ real al **segundo trimestre de 2023**. En este boletín se presenta la evolución del PIB total y por sector de actividad económica, tanto en cifras ajustadas por estacionalidad como originales. Además, se comentan las expectativas de su avance futuro y los riesgos asociados a su comportamiento.

Evolución del PIB en el segundo trimestre de 2023

1.1 Cifras desestacionalizadas²

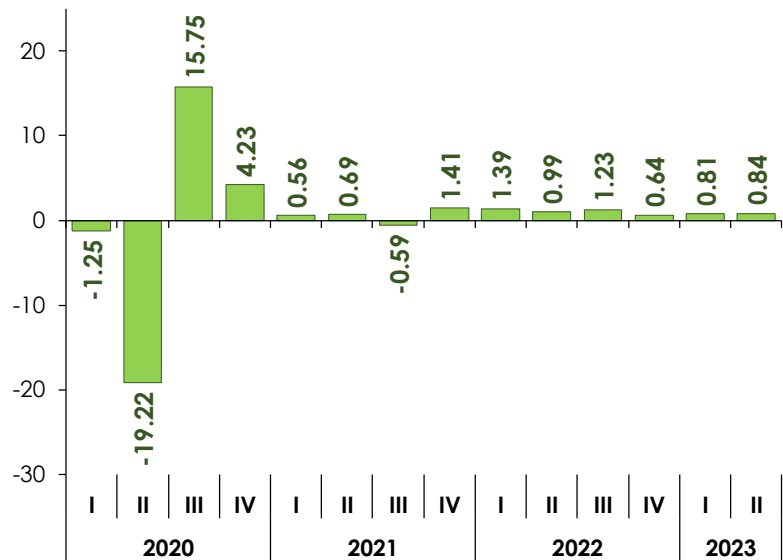
1.1.2 Variación trimestral

En el periodo **abril-junio de 2023**, el PIB aumentó **0.84 por ciento a tasa trimestral**, cifra inferior a la anticipada por el INEGI en julio del año en curso (0.91%), pero mayor a la que se registró en enero-marzo de 2023 (0.81%).

La actividad económica general registra **7 periodos continuos con variaciones positivas**.

En julio de 2023, la estimación oportuna del INEGI anticipó que, en el periodo de análisis, las actividades terciarias,

Producto Interno Bruto^{1/}, 2020 - 2023 / II Trimestre
(variación porcentual real trimestral)



^{1/} Cifras desestacionalizadas, 2018=100. Debido al método de estimación, al incorporarse nueva información la serie se puede modificar (última actualización 29/agosto/2023).

Fuente: elaborado por el CEFP con información del INEGI.

¹ Suma monetaria de todos los bienes y servicios de demanda final producidos en el país en un periodo determinado.

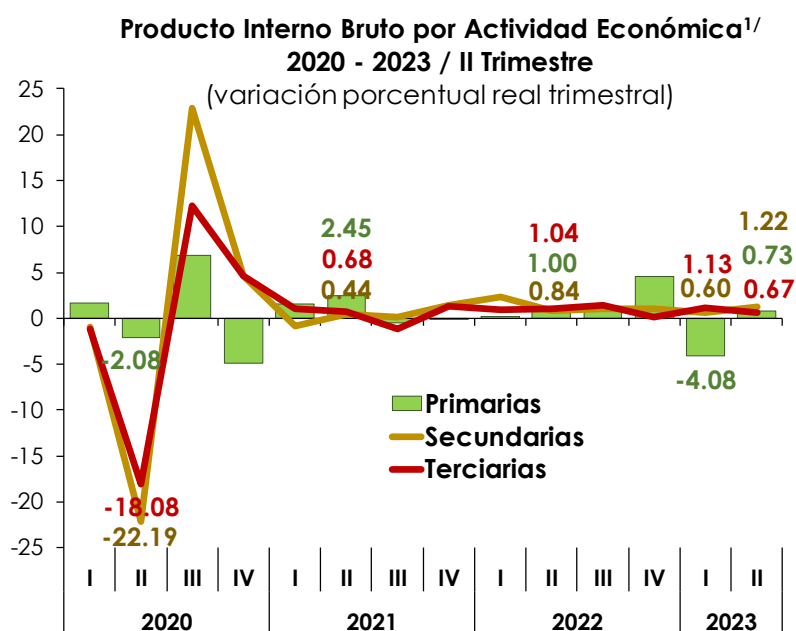
² La necesidad de efectuar el ajuste estacional se debe a que las series económicas se ven afectadas por factores no económicos que se repiten cada año, lo que dificulta comparar adecuadamente los resultados de un determinado periodo respecto al inmediato anterior.

primarias y secundarias presentarían una expansión de 1.0, 0.80 y 0.78 por ciento, correspondientemente. No obstante, por tipo de actividad, las **secundarias, primarias y terciarias** crecieron 1.22, 0.73 y 0.67 por ciento trimestral, respectivamente (0.60, -4.08 y 1.13%, en ese orden, un periodo atrás).

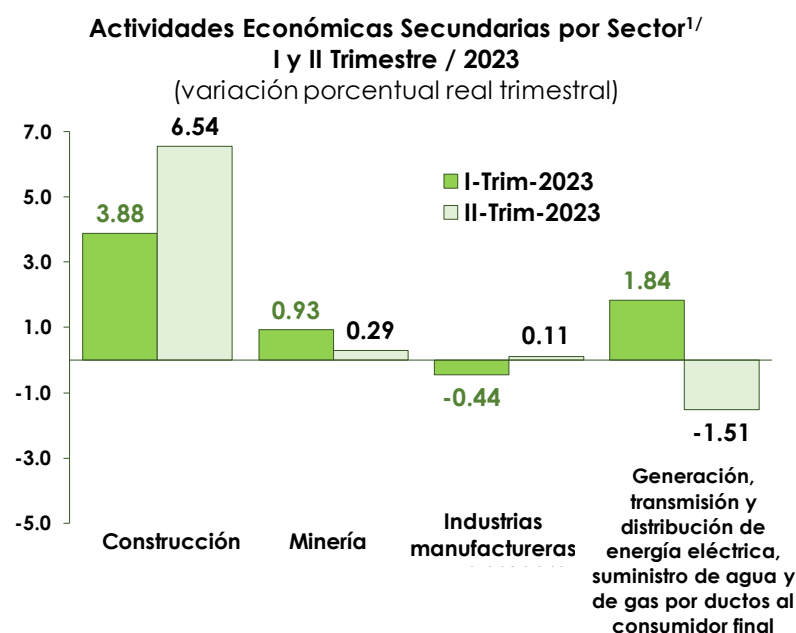
Con estos resultados, **las actividades secundarias y terciarias suman 9 y 7 trimestres consecutivos en expansión, respectivamente.**

Para el trimestre que se reporta, **los sectores de las actividades secundarias que registraron variaciones trimestrales positivas**, en orden descendente fueron: la construcción (6.54%); la minería (0.29%); y las industrias manufactureras (0.11%). En cambio, la generación, transmisión y distribución de energía eléctrica, suministro de agua y gas por conductos al consumidor final disminuyó 1.51 por ciento.

En lo que corresponde a las **actividades terciarias**, en el periodo abril-junio de 2023, **los sectores que presentaron los mayores incrementos trimestrales fueron**, de mayor a menor: los servicios de esparcimiento culturales y deportivos, y de otros servicios recreativos (8.38%); los servicios profesionales, científicos y técnicos (4.49%); y, la información en medios masivos (4.18%). **En contraste**, los otros servicios (excepto actividades gubernamentales, los de apoyo



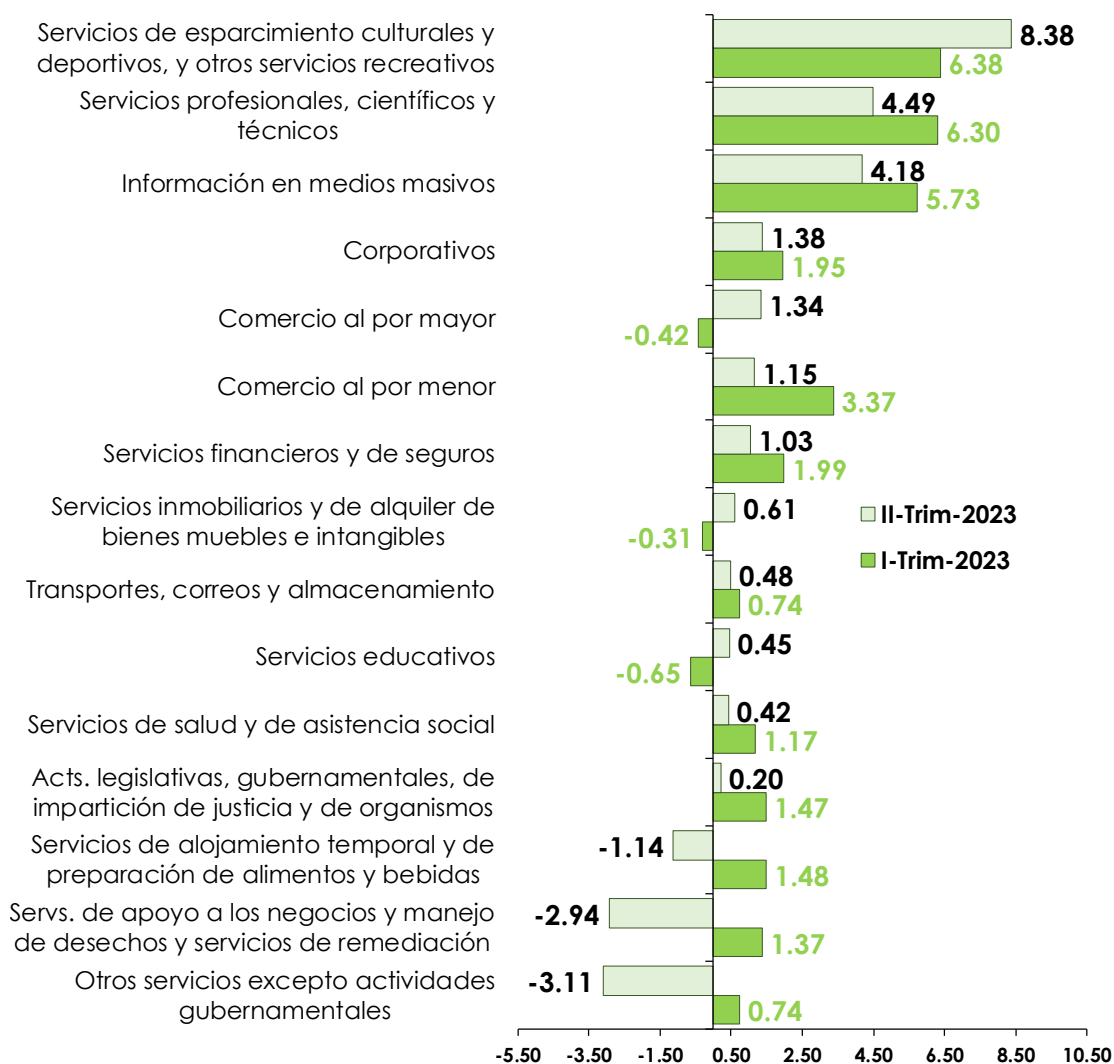
1/ Cifras desestacionalizadas, 2018=100. Debido al método de estimación, al incorporarse nueva información la serie se puede modificar (última actualización 29/agosto/2023).
 Fuente: elaborado por el CEFP con información del INEGI.



1/ Cifras desestacionalizadas, 2018=100. Debido al método de estimación, al incorporarse nueva información la serie se puede modificar (última actualización 29/agosto/2023).
 Fuente: elaborado por el CEFP con información del INEGI.

a los negocios y manejo de desechos y servicios de remediación, así como los de alojamiento temporal y de preparación de alimentos y bebidas disminuyeron 3.11, 2.94 y 1.14 por ciento a tasa trimestral, respectivamente.

Actividades Económicas Terciarias por Sector^{1/}
I y II Trimestre / 2023
 (variación porcentual real trimestral)



1/ Cifras desestacionalizadas, 2018=100. Debido al método de estimación, al incorporarse nueva información la serie se puede modificar (última actualización 29/agosto/2023).
 Fuente: elaborado por el CEFP con información del INEGI.

1.1.2 Variación anual

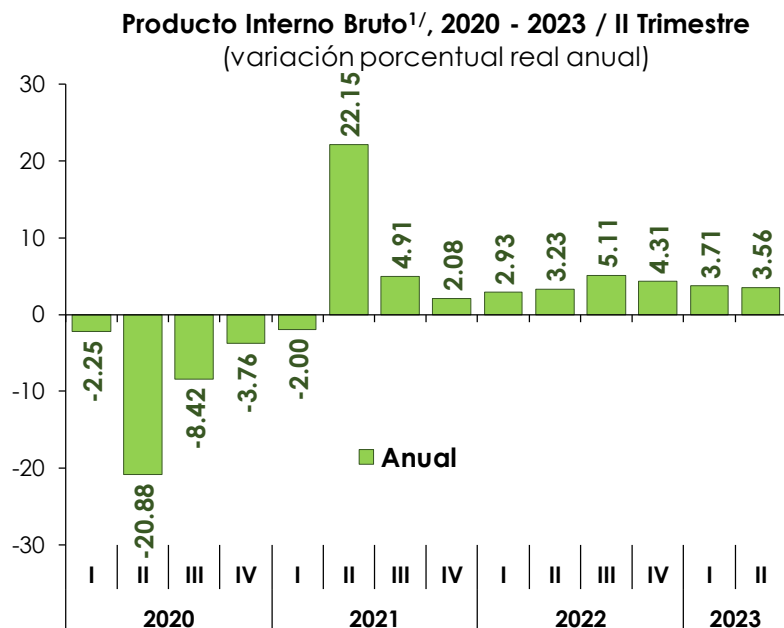
Con cifras ajustadas por estacionalidad, **durante el segundo trimestre de 2023, el PIB incrementó 3.56 por ciento anual**, en correspondencia al dato anticipado por el INEGI en julio (3.57%) y por arriba de lo exhibido un año atrás (3.23%); con lo cual, **registra 9 trimestres consecutivos con variaciones positivas**.

El INEGI en su estimación oportuna de julio de 2023, anticipó que las actividades terciarias, secundarias y primarias se expandieron 4.06, 2.56 y 2.49 por ciento anual, correspondientemente.

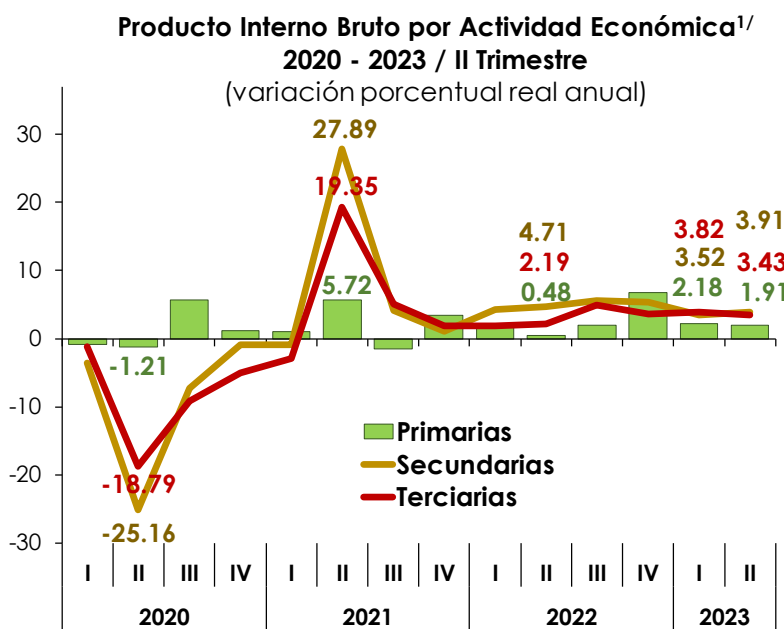
No obstante, en el periodo abril-junio de 2023, las actividades secundarias, terciarias y primarias se expandieron 3.91, 3.43 y 1.91 por ciento anual, respectivamente (4.71, 2.19 y 0.48%, en ese orden, un año atrás).

Todos los sectores de las actividades secundarias fueron al alza, principalmente la construcción que aumentó 13.65 por ciento anual.

Los servicios con el mayor ascenso anual fueron los de esparcimiento y recreación (47.67%) y los profesionales, científicos y técnicos (10.20%).



1/ Cifras desestacionalizadas, 2018=100. Debido al método de estimación, al incorporarse nueva información la serie se puede modificar (última actualización 29/agosto/2023).
Fuente: elaborado por el CEFP con información del INEGI.



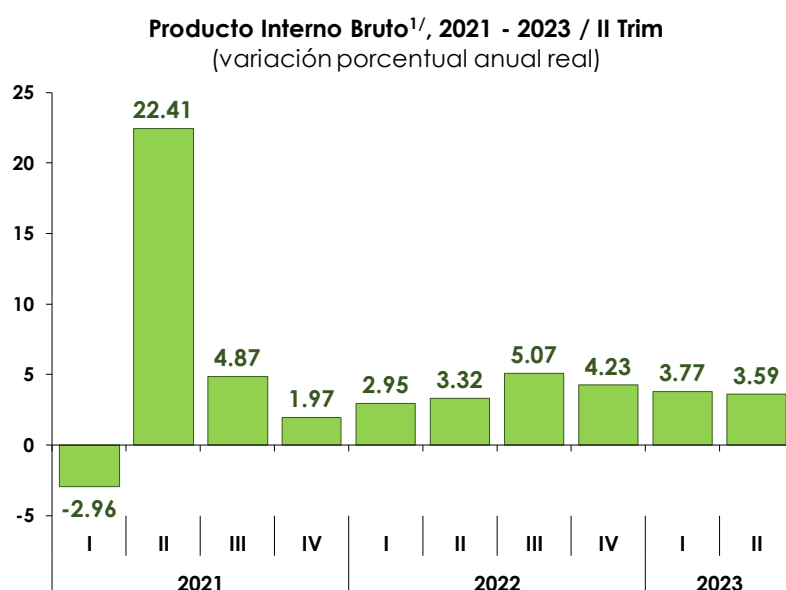
1/ Cifras desestacionalizadas, 2018=100. Debido al método de estimación, al incorporarse nueva información la serie se puede modificar (última actualización 29/agosto/2023).
Fuente: elaborado por el CEFP con información del INEGI.

Cifras originales³

1.2.1 Variación anual

Con cifras originales, el **PIB creció 3.59 por ciento en el segundo trimestre de 2023**, por arriba de lo observado en el segundo trimestre de 2022 (3.52%); no obstante, dicha alza fue inferior a la estimación preliminar del INEGI (3.66%).

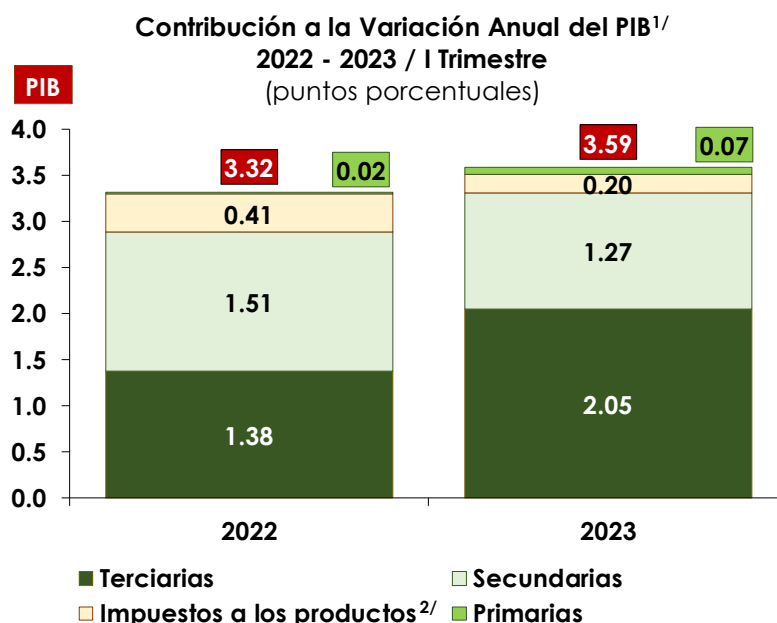
El PIB con cifras no desestacionalizadas registra 9 periodos ininterrumpidos con variaciones anuales positivas.



1/ Cifras originales, 2018=100. Información preliminar a partir del I-Trim-2021 (última actualización 29/agosto/2023).
Fuente: elaborado por el CEFP con información del INEGI.

1.2.2 Contribución de las actividades productivas al crecimiento económico

En el **segundo trimestre de 2023**, las actividades terciarias contribuyeron con 2.05 puntos porcentuales (pp) a la variación anual del PIB (3.59%); las actividades secundarias sumaron 1.27 pp y las primarias adicionaron 0.07 pp. Mientras que, los impuestos netos a los productores incidieron positivamente con 0.20 pp.



Nota: La suma de los parciales puede no ser igual al total debido al redondeo.

1/ Cifras originales, 2018=100. Información preliminar a partir del I-Trim-2023 (última actualización 29/agosto/2023).

2/ Netos.

Fuente: elaborado por el CEFP con información del INEGI.

³ Cifras sin ajuste estacional.

2. Expectativas de crecimiento

El Fondo Monetario Internacional (FMI) proyectó, en julio de 2023, que la actividad económica de México registrará una expansión de 2.6 por ciento anual en 2023 y de 1.5 por ciento en 2024 (1.8% y 1.6%, respectivamente, en su pronóstico de abril de 2023).

Por su parte, el sector privado encuestado por el Banco de México (Banxico) en julio del año en curso⁴, anticipa que el PIB del país aumentará 2.59 por ciento anual en 2023 y 1.49 por ciento en 2024 (2.26% y 1.57%, correspondientemente, en la encuesta de junio de 2023).

Cabe recordar que, la Secretaría de Hacienda y Crédito Público (SHCP) en su Documento Relativo al Artículo 42 (Pre-Criterios 2024), estimó un crecimiento puntual de 3.0 por ciento para 2023 y 2024.

3. Riesgos al crecimiento

El Banco de México señala en su Informe Trimestral Enero-Marzo de 2023⁵ que, su balance de riesgos respecto al crecimiento del país se mantiene sesgado a la baja, en virtud de la incertidumbre y el complejo panorama que prevalece en la economía mundial, lo cual, podría materializarse si: i) se observa una menor demanda externa; ii) mayor volatilidad en los mercados financieros internacionales; iii) nuevos problemas en el suministro global de bienes y servicios; iv) el gasto en inversión interno es menor al esperado; y, v) ciertos fenómenos meteorológicos que impactan negativamente sobre la actividad económica del país.

No obstante, el Banco Central también expone que el PIB del país puede incrementarse por arriba de lo previsto si: i) la desaceleración de la economía estadounidense es menor a la anticipada; ii) la economía mexicana se adapta mejor de lo esperado al entorno internacional; y, iii) el país se beneficia de la reconfiguración global de los procesos productivos.

Al respecto, en la minuta de la decisión de política monetaria del 10 de agosto de 2023,⁶ algunos de los miembros de la Junta de Gobierno del Banxico sostuvieron que el balance de riesgos se encuentra equilibrado, debido a que la actividad económica del país ha mostrado un mayor dinamismo. En este sentido, la mayoría resaltó que continúa aumentando la capacidad instalada utilizada en el país como consecuencia del crecimiento de la demanda.

⁴ Publicada el 1 de agosto de 2023.

⁵ Publicado el 31 de mayo de 2023.

⁶ Publicada el 24 de agosto de 2023.

Por otra parte, los analistas consultados por Banxico en julio de 2023, identifican como los principales riesgos para el crecimiento económico: los problemas de inseguridad pública; otros problemas de falta de estado de derecho; la ausencia de cambio estructural en México; y, la incertidumbre política interna.

Principales factores que podrían obstaculizar el crecimiento económico en México ^{*/}

(Distribución porcentual de respuestas)

Factor	Encuesta Banxico de:													
	2022						2023							
	Jul	Ago	Sep	Oct	Nov	Dic	Ene	Feb	Mar	Abr	May	Jun	Jul	
Problemas de inseguridad pública	16	18	16	14	17	18	18	22	22	23	22	20	24	
Otros problemas de falta de estado de derecho	8	10	5	6	7	11	7	7	11	10	14	12	12	
Ausencia de cambio estructural en México	4	4	5	4	5	5	8	8	6	9	6	7	9	
Incertidumbre política interna	11	9	5	7	12	9	6	8	7	5	14	6	9	
Corrupción	3	4	4	4	6	5	4	4	5	4	6	7	6	
Impunidad	1	4	2	2	3	1	5	5	4	5	6	6	6	
La política monetaria que se está aplicando	3	5	6	7	5	9	7	6	5	7	4	6	6	

^{*/} La suma de los factores no suma 100 debido a que solo se presentan los 7 principales (última actualización 01/agosto/2023).

Fuente: elaborado por el CEFP con información de Banxico.

Fuentes de información

INEGI. (2017). Metodología de ajuste estacional. Disponible en: https://www.inegi.org.mx/contenidos/productos/prod_serv/contenidos/espanol/bvinegi/productos/nueva_estruc/702825099060.pdf

INEGI (29 de agosto 2023). Actualización del Sistema de Cuentas Nacional de México: cambio de año base 2013 a 2018. Comunicado de Prensa No. 522/23. Disponible en: https://www.inegi.org.mx/contenidos/saladeprensa/boletines/2023/SCNM/Act_SCNM_2018.pdf

INEGI (31 de julio 2023). Estimación Oportuna del Producto Interno Bruto, segundo trimestre de 2023, Boletín de Prensa No. 45923, 6 pp. Disponible en: https://www.inegi.org.mx/contenidos/saladeprensa/boletines/2023/pib_eo/pib_eo2023_07.pdf

Banco de México. (31 de mayo 2023). Informe Trimestral Enero-Marzo 2023. Disponible en: <https://www.banxico.org.mx/publicaciones-y-prensa/informes-trimestrales/%7B09540E27-D0DB-72F9-A41E-BA35BC34C702%7D.pdf>

Banco de México. (1 de agosto 2023). Encuesta Sobre las Expectativas de los Especialistas en Economía del Sector Privado: julio de 2023. Disponible en: <https://www.banxico.org.mx/publicaciones-y-prensa/encuestas-sobre-las-expectativas-de-los-especialis/%7BB6A1CCE2-0C8A-BDB5-0159-8B0C6C16776A%7D.pdf>

Banco de México. (24 de agosto 2023). Minuta número 102, Reunión de la Junta de Gobierno del Banco de México, con motivo de la decisión de política monetaria anunciada el 10 de agosto de 2023. Disponible en: <https://www.banxico.org.mx/publicaciones-y-prensa/minutas-de-las-decisiones-de-politica-monetaria/%7B7C9B1EB3-C147-14B5-6C5C-0D2E24A675BE%7D.pdf>

Fondo Monetario Internacional. (Julio 2023). Perspectivas de la Economía Mundial: Resiliencia en el corto plazo y retos persistentes. Disponible en: <https://www.imf.org/es/Publications/WEO/Issues/2023/07/10/world-economic-outlook-update-july-2023>

Secretaría de Hacienda y Crédito Público (SHCP). (1 de abril de 2023). Documento Relativo al Cumplimiento de las Disposiciones Contenidas en el Artículo 42, Fracción I, de la Ley Federal de Presupuesto y Responsabilidad Hacendaria (Pre-Criterios 2024), abril 1, 2023. Disponible en: https://www.finanzaspublicas.hacienda.gob.mx/work/models/Finanzas_Publicas/docs/paquete_economico/precgpe/precgpe_2024.PDF



www.cefp.gob.mx



@CEFP_diputados



@CEFP_diputados