

Boletín: Evolución y Perspectivas del Producto Interno Bruto

Economía mexicana crece 1.60% real a tasa anual en el primer trimestre de 2024

El Instituto Nacional de Estadística y Geografía (INEGI) dio a conocer la medición del Producto Interno Bruto (PIB)¹ al **primer trimestre de 2024**. El presente boletín presenta la evolución del PIB total y por sector de actividad económica, tanto en cifras ajustadas por estacionalidad como originales (ambas en términos reales). Además, expone las expectativas de su avance futuro y los riesgos asociados a su comportamiento.

1.1.1 Cifras desestacionalizadas² y en términos reales³

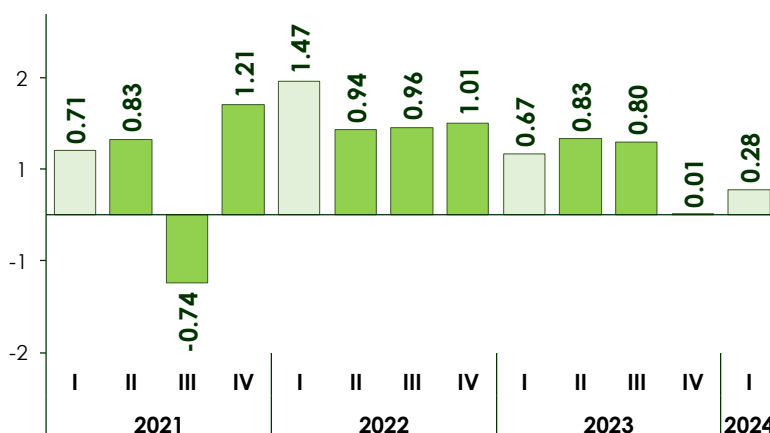
1.1.2 Variación trimestral

En el primer trimestre de 2024, el PIB aumentó 0.28 por ciento a tasa trimestral, por arriba del 0.01 por ciento que presentó en octubre-diciembre de 2023 y del 0.21 por ciento que anticipó el INEGI en abril.

En este sentido, la actividad económica general registró **diez trimestres continuos con variaciones positivas**.

De acuerdo con los resultados observados: **las actividades primarias y terciarias crecieron 1.70 y 0.64 por ciento,**

Producto Interno Bruto^{1/}, 2021 - 2024 / I Trimestre
(variación porcentual real trimestral)



1/ Cifras desestacionalizadas, 2018=100.

Fuente: Elaborado por el CEFP con información del INEGI.

¹ Suma monetaria de todos los bienes y servicios de demanda final producidos en el país en un periodo determinado.

² Serie de la que, por medio de estimaciones econométricas, han sido removidas todas aquellas fluctuaciones (movimientos) que no son resultado de la dinámica económica, por ejemplo: la diferente cantidad de días que tiene un mes respecto de otro, la entrada en vigor de actos legales y administrativos, el cambio en las condiciones meteorológicas a lo largo del año, entre otras.

³ Descontando la inflación correspondiente.

respectivamente; las primarias estuvieron precedidas de una contracción de 1.40 por ciento, en cambio, las terciarias presentaron un avance de 0.25 por ciento un periodo atrás.

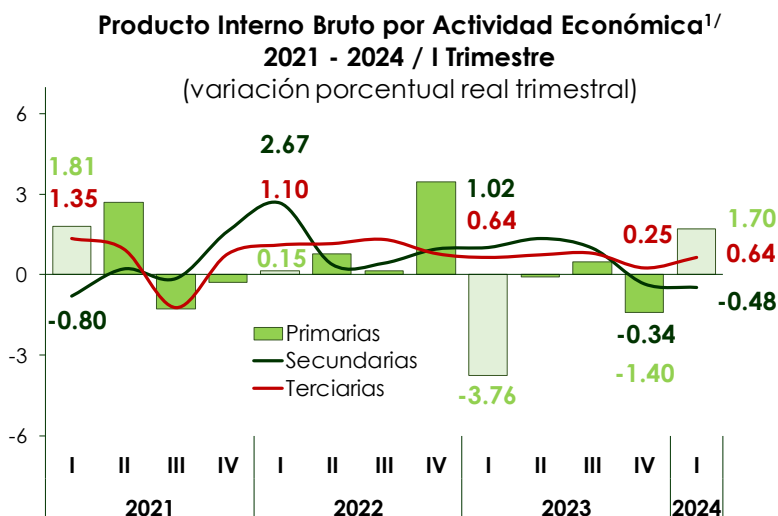
Por su parte, en el **primer trimestre de 2024**, las **actividades secundarias disminuyeron 0.48 por ciento a tasa trimestral**, después de descender 0.34 por ciento previamente.

De esta forma, las **actividades terciarias sumaron diez trimestres consecutivos al alza** y las **secundarias acumularon 2 trimestres sucesivos a la baja**.

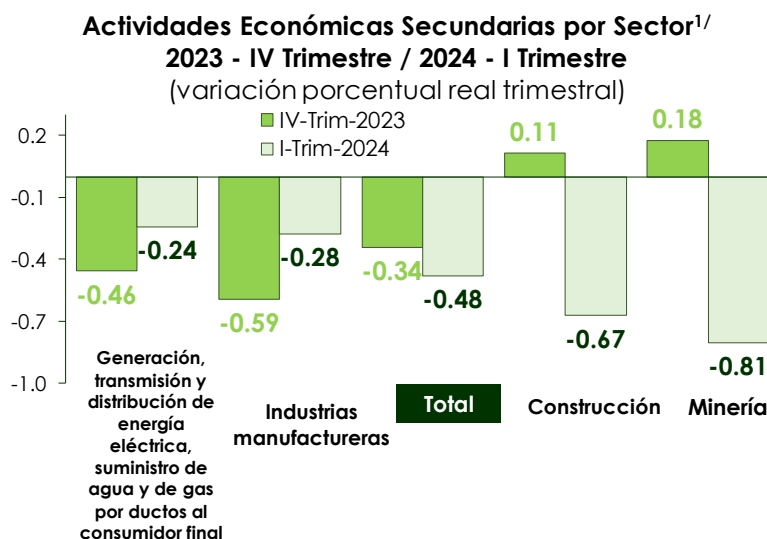
En particular, en enero-marzo de 2024, **ninguno de los sectores de las actividades secundarias registró variaciones trimestrales positivas**.

De mayor a menor las actividades secundarias tuvieron los siguientes resultados: **la minería (-0.81%)**, **la construcción (-0.67%)**, **las industrias manufactureras (-0.28%)** y la **generación, transmisión y distribución de energía eléctrica, suministro de agua y gas por ductos al consumidor final (-0.24%)**.

En tanto que, durante los tres primeros meses de 2024, en las **actividades terciarias los sectores que presentaron los mayores incrementos trimestrales fueron**: los servicios de información en medios masivos (2.62%), de transporte, correos y almacenamiento (2.61%) y el comercio al por menor (2.16%). **En contraste, los que presentaron las mayores reducciones fueron**: los servicios de apoyo a los negocios y manejo de desechos (-6.35%), de alojamiento temporal y preparación de alimentos y bebidas (-2.09%) y de esparcimiento (-1.57%).

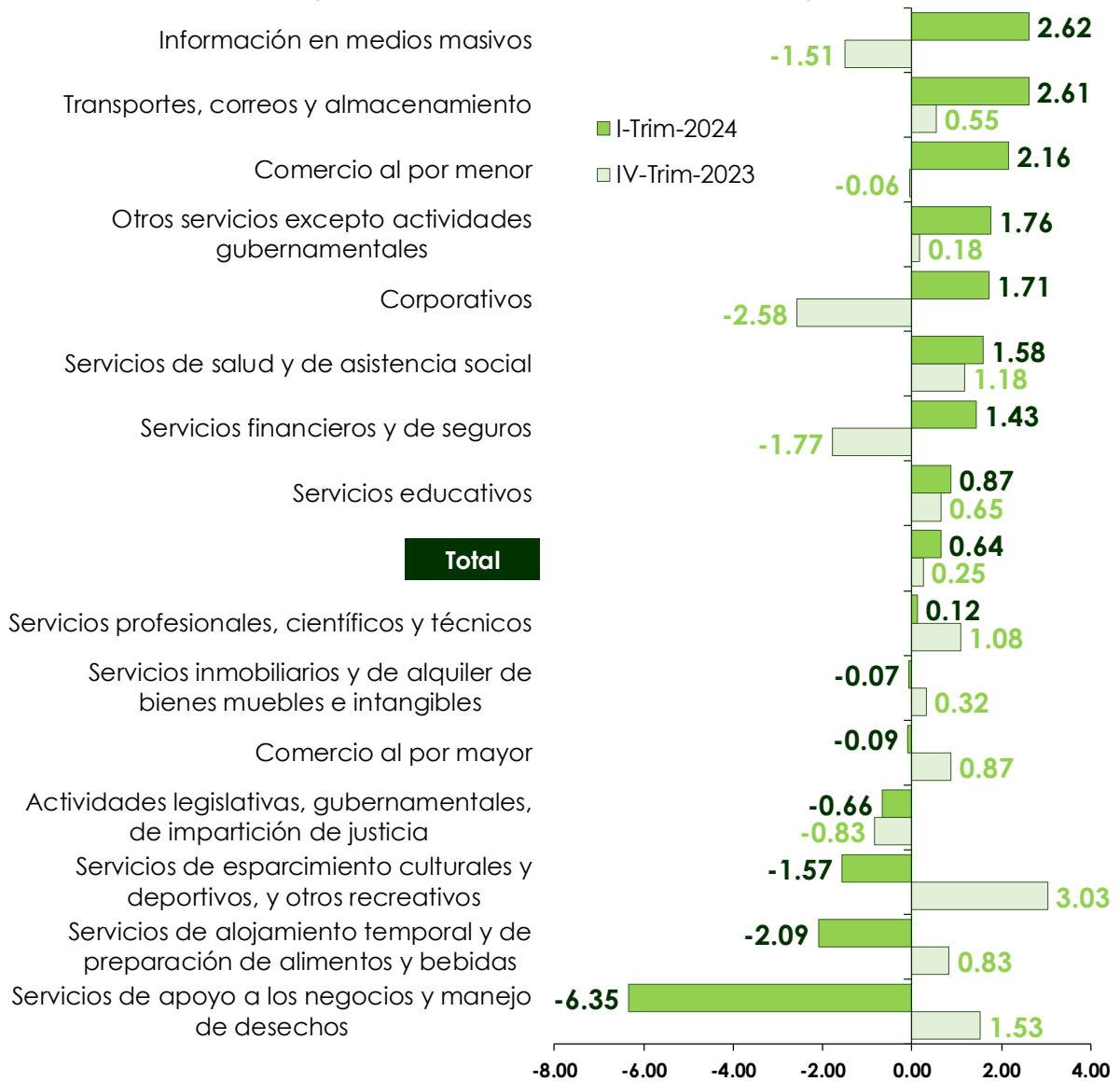


^{1/} Cifras desestacionalizadas, 2018=100. Fuente: Elaborado por el CEFP con información del INEGI.



^{1/} Cifras desestacionalizadas, 2018=100. Fuente: Elaborado por el CEFP con información del INEGI.

Actividades Económicas Terciarias por Sector^{1/}
2023 - IV Trimestre / 2024 - I Trimestre
 (variación porcentual real trimestral)



1/ Cifras desestacionalizadas, 2018=100.
 Fuente: Elaborado por el CEFP con información del INEGI.

1.2 Cifras originales⁴ y en términos reales

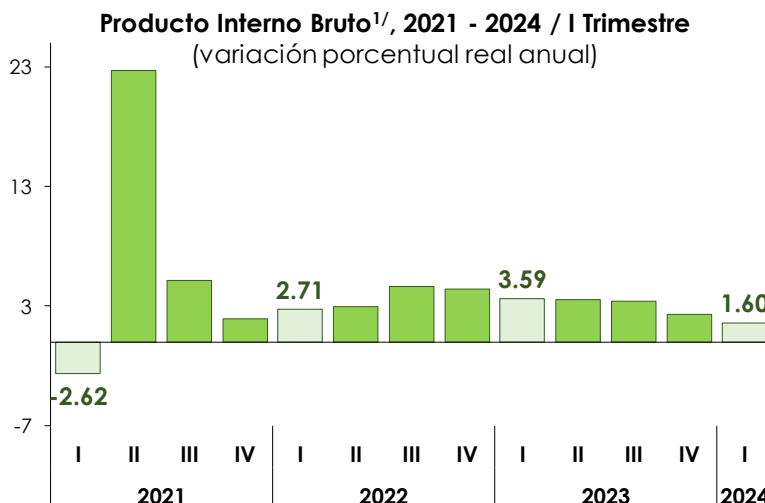
1.2.1 Variación anual

En el **primer trimestre de 2024**, el **PIB creció 1.60 por ciento con relación a enero-marzo de 2023**, cuando reportó un ascenso anual de 3.59 por ciento; asimismo, el avance exhibido fue menor respecto al 1.63 por ciento de la

⁴ Datos recopilados sin ningún tipo de ajuste, filtrado o transformación.

estimación preliminar del INEGI.

No obstante, **el PIB sumó 12 trimestres ininterrumpidos con variaciones anuales positivas**, continuando con una tendencia descendente que se observa desde el último trimestre de 2022.



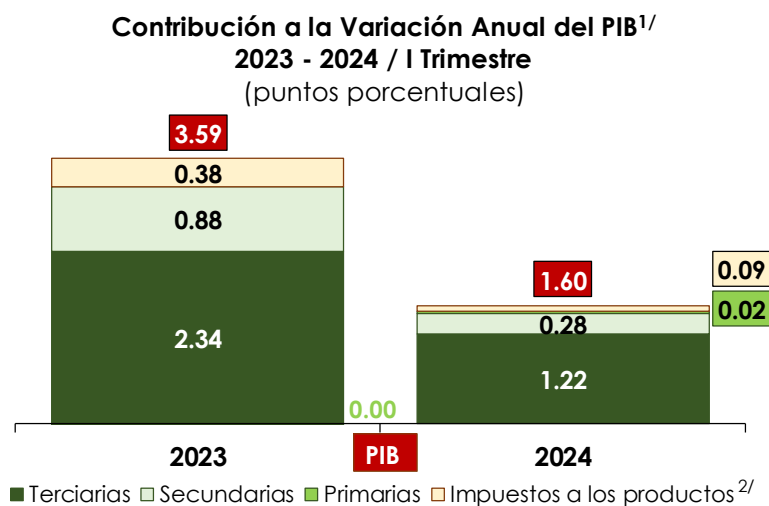
1/ Cifras originales, 2018=100.
Fuente: Elaborado por el CEFP con información del INEGI.

1.2.2 Contribución de las actividades productivas al crecimiento económico

En el primer trimestre de 2024, las actividades terciarias contribuyeron con 1.22 puntos porcentuales (pp) a la variación anual del PIB (1.60%); las secundarias sumaron 0.28 pp; y, las primarias adicionaron 0.02 pp. Mientras que, los impuestos netos a los productores incidieron positivamente con 0.09 pp.

2. Expectativas de crecimiento

De acuerdo con la encuesta del Banco de México (Banxico) de abril,⁵ la media de las estimaciones del sector privado anticipa que, el PIB del país aumentará 2.26 por ciento anual en 2024 y 1.85 por ciento en 2025 (2.29% para 2024 y 2.03% para 2025, en la proyección de diciembre de 2023).⁶



Nota: La suma de los parciales puede no ser igual al total debido al redondeo.
1/ Cifras originales, 2018=100.
2/ Netos.
Fuente: Elaborado por el CEFP con información del INEGI.

Mientras que, los especialistas consultados por el banco Citibanamex⁷ prevén una expansión de la economía mexicana de 2.2 por ciento para 2024 y 1.8 por ciento para 2025.

⁵ Publicada el 2 de mayo de 2024.

⁶ Encuesta de enero de 2024. Publicada el 1 de febrero de 2024.

⁷ Publicado el 21 de mayo de 2024.

Cabe recordar que, la Secretaría de Hacienda y Crédito Público (SHCP), en los Pre-Criterios 2025,⁸ estimó un crecimiento puntual de 2.6 por ciento para 2024 y de 2.5 por ciento para 2025.

3. Riesgos al crecimiento

El Banco de México señaló en su Informe Trimestral Octubre - Diciembre de 2023,⁹ que su balance de riesgos respecto al crecimiento del país era balanceado, en virtud del desempeño económico observado en México ante un complejo panorama internacional y del impulso esperado por el paquete fiscal aprobado para 2024.

Banxico señaló que, la actividad económica del país podría avanzar por arriba de lo pronosticado, si: i) la economía de EE. UU., registra un mayor avance; ii) la economía mexicana presenta un mejor desenvolvimiento; iii) en el marco del T-MEC, la reconfiguración global de los procesos productivos impulsa mayor inversión en México; y iv) el gasto público genera un impacto más fuerte en la producción del país.

Mientras que, el instituto central identificó como riesgos a la baja, el que se observe: i) la economía de EE.UU., experimenta un menor ascenso; ii) el comercio internacional presenta afectaciones derivadas de los diversos conflictos geopolíticos; iii) las condiciones financieras y/o los episodios de volatilidad de los mercados financieros internacionales afectan los flujos de financiamiento hacia las economías emergentes; iv) el gasto público impacta moderadamente en la economía en su conjunto; v) la inversión interna es menor a lo esperada o insuficiente para apoyar el crecimiento, particularmente a largo plazo; y, vi) los fenómenos meteorológicos repercuten adversamente en las actividades relacionadas.

Al respecto, en la minuta de la decisión de política monetaria del 9 de mayo de 2024,¹⁰ la mayoría de la Junta del Gobierno del Banco Central anticipó una reactivación de la actividad económica en el país para el segundo y tercer trimestre del año en curso.

Por otra parte, los analistas consultados por Banxico, en la Encuesta de abril, identificaron como los principales riesgos para el crecimiento económico, los que a continuación se presentan en el siguiente cuadro:

⁸ Publicado 27 de marzo de 2024.

⁹ Publicado el 28 de febrero de 2024.

¹⁰ Publicada el 23 de mayo de 2024.

Principales factores que podrían obstaculizar el crecimiento económico en México^{*/}

(Distribución porcentual de respuestas)

Factor	Encuesta Banxico de:												
	2023									2024			
	Abr	May	Jun	Jul	Ago	Sep	Oct	Nov	Dic	Ene	Feb	Mar	Abr
Problemas de inseguridad pública	23	22	20	24	22	24	24	24	24	22	22	22	24
Corrupción	4	6	7	6	6	4	2	5	6	7	11	12	9
Otros problemas de falta de estado de derecho	10	14	12	12	13	10	13	11	10	8	12	10	9
Ausencia de cambio estructural en México	9	6	7	9	14	12	12	12	12	11	8	9	7
Impunidad	5	6	6	6	5	7	8	5	3	5	7	8	7
Incertidumbre política interna	5	14	6	9	6	7	4	5	8	10	9	6	7

*/ La suma de los factores no suma 100 debido a que solo se presentan los 6 principales.

Fuente: Elaborado por el CEFP con información de Banxico.

4. Consideraciones finales

De acuerdo con el Informe Trimestral Enero – Marzo de la SHCP,¹¹ el desempeño de la economía mexicana, durante los tres primeros meses de 2024, estuvo asociado, principalmente, a un impulso positivo de la inversión total, del mayor consumo privado en bienes importados, así como de las ventas de automóviles nuevos, estos dos últimos debido a la fortaleza prevaleciente en el mercado laboral, las mejoras salariales y los altos niveles en la confianza del consumidor. Asimismo, por el lado de la demanda externa, el turismo continuó al alza, así como la recepción de remesas, la llegada de Inversión Extranjera Directa (IED) y las exportaciones manufactureras no automotrices.

De acuerdo con diversos analistas, el dinamismo de la economía podría ser mayor durante el primer semestre de 2024 como resultado de un mayor gasto público y, desacelerar en la segunda mitad de año, en correspondencia con lo observado en los años más recientes cuando concurren los procesos electorales de nivel federal.

¹¹ Publicado el 30 de abril de 2024.

Fuentes de información

Banco de México, (2024, febrero 28). Informe Trimestral. Octubre - Noviembre 2023. Disponible en: <https://www.banxico.org.mx/publicaciones-y-prensa/informes-trimestrales/%7B5F48B898-BB10-1B95-1835-5B08793BD489%7D.pdf>

_____, (2024, febrero 1). Encuesta Sobre las Expectativas de los Especialistas en Economía del Sector Privado: enero de 2024. Disponible en: <https://www.banxico.org.mx/publicaciones-y-prensa/encuestas-sobre-las-expectativas-de-los-especialis/%7BC2C7A57C-B66F-42A6-1D67-843CAD38E485%7D.pdf>

_____, (2023, diciembre 15). Encuesta Sobre las Expectativas de los Especialistas en Economía del Sector Privado: diciembre de 2023. Disponible en: <https://www.banxico.org.mx/publicaciones-y-prensa/encuestas-sobre-las-expectativas-de-los-especialis/%7BDDE222D7-F6AA-6FED-9C5F-ED63EFF47632%7D.pdf>

_____, (2024, mayo 23). Minuta número 108, Reunión de la Junta de Gobierno del Banco de México, con motivo de la decisión de política monetaria anunciada 9 de mayo de 2024. Disponible en: <https://www.banxico.org.mx/publicaciones-y-prensa/minutas-de-las-decisiones-de-politica-monetaria/%7B718151B0-83F7-7381-35E1-592A83D30E6E%7D.pdf>

Citibanamex (2024, mayo 21). Encuesta Citibanamex de Expectativas. Disponible en: <https://www.banamex.com/sitios/analisis-financiero/pdf/Economia/NotaEncuestaCitibanamex210524.pdf>

INEGI. (2017). Metodología de ajuste estacional. Disponible en: https://www.inegi.org.mx/contenidos/productos/prod_serv/contenidos/espanol/bvinegi/productos/nueva_estruc/702825099060.pdf

_____, (2024, abril 30). Estimación Oportuna del Producto Interno Bruto, primer trimestre de 2024, Boletín de Prensa No. 276/24. Disponible en: https://www.inegi.org.mx/contenidos/saladeprensa/boletines/2024/pib_eo/pib_eo2024_04.pdf

_____, (2024, mayo 23). Producto Interno Bruto (PIB). Primer trimestre de 2024. Disponible en: https://www.inegi.org.mx/contenidos/saladeprensa/boletines/2024/pib_pconst/pib_pconst2024_05.pdf

SHCP (2024, abril 1). Documento Relativo al Cumplimiento de las Disposiciones Contenidas en el Artículo 42, Fracción I, de la Ley Federal de Presupuesto y Responsabilidad Hacendaria (Pre-Criterios 2024). Disponible en: https://www.finanzaspublicas.hacienda.gob.mx/work/models/Finanzas_Publicas/docs/paquete_economico/precgpe/precgpe_2025.PDF

_____, (2024, abril 30). Informes sobre la Situación Económica, las Finanzas Públicas y la Deuda Pública. Primer Trimestre de 2024. Disponible en: https://www.finanzaspublicas.hacienda.gob.mx/work/models/Finanzas_Publicas/docs/congreso/infotrim/2024/it/01inf/itindc_202401.PDF



www.cefp.gob.mx



@CEFP_diputados



@CEFP_diputados