PODER LEGISLATIVO FEDERAL
CÁMARA DE DIPUTADOS

20 Aniversario CEFP
Centro de Estudios de las Finanzas Públicas

Estudio

10 de octubre de 2018

Los Subsidios para Entidades Federativas en el 2018

Palacio Legislativo de San Lázaro, Ciudad de México.

CEFP / 035 / 2018

Índice

Presentación 2
Resumen 3
1. Presupuesto Aprobado a Subsidios 4
2. Presupuesto Modificado a Subsidios 8
3. Avance Financiero de Subsidios 11
4. Subsidios a Entidades Federativas y Municipios 14
Anexo A 18
Anexo B. Avance Financiero de Subsidios por Entidad Federativa 20
Fuentes de Información 52

Presentación

El Centro de Estudios de las Finanzas Públicas (CEFP), como órgano de apoyo técnico al trabajo legislativo, presenta el siguiente estudio denominado "Los Subsidios para Entidades Federativas en el 2018".

En el Presupuesto de Egresos de la Federación para el ejercicio fiscal 2018 (PEF 2018), se identifican los montos correspondientes al rubro de subsidios, los cuales representan el 14.1 por ciento del gasto programable. Este rubro tiene una relevancia significativa por los efectos que puede tener en la sociedad y en los objetivos de políticas públicas encaminadas a los sectores de la población que necesiten apoyo.

En este sentido, se ha considerado la división conforme al **clasificador por objeto del gasto**[1] que señala que los subsidios son las asignaciones que se otorgan para el desarrollo de actividades prioritarias de interés general a través de los entes públicos a los diferentes sectores de la sociedad, con el propósito de: apoyar sus operaciones; mantener los niveles en los precios; apoyar el consumo, la distribución y comercialización de los bienes; motivar la inversión; cubrir impactos financieros; promover la innovación tecnológica; así como para el fomento de las actividades agropecuarias, industriales o de servicios. En segundo término se considera la **clasificación geográfica**[2] del gasto que agrupa las previsiones de las erogaciones con base en su destino geográfico, en términos de entidades federativas y en su caso municipios y regiones.

Así, en el presente documento se analiza, en primera instancia, los recursos aprobados vía subsidios considerando el objeto del gasto, su clasificación por ramos y su distribución por entidad federativa. En un segundo apartado se compara el presupuesto modificado a los subsidios contra el aprobado, para posteriormente analizar los montos pagados al mes de junio y su distribución por estado. En el cuarto apartado se presentan los Subsidios a Entidades Federativas y Municipios, analizando los principales programas presupuestarios con subsidios. Finalmente se muestran los Anexos que apoyan y complementan el análisis del presente documento.

---

[1] Consultado en: www.gob.mx/cms/uploads/attachment/file/344041/Clasificador_por_Objeto_del_Gasto_para_la_Administracion_Publica_Federal.pdf

[2] Artículos 29 fracción IV y 84 de la Ley Federal de Presupuesto y Responsabilidad Hacendaria.

Resumen

En 2018, los recursos federales asignados vía Subsidios ascendieron a 535 mil 799.4 millones de pesos (mdp), de los cuales los Subsidios a entidades federativas y municipios representan casi una tercera parte (30.7 por ciento), ubicándose como la principal modalidad considerando el Clasificador por Objeto del Gasto para la Administración Pública Federal, seguido por los Subsidios a la producción (23.2 por ciento) y los Subsidios al consumo (18.7 por ciento).

Adicionalmente, considerando a las unidades administrativas a través de las cuales se realiza la asignación, gestión y rendición de cuentas de los recursos financieros, los mayores montos de subsidios aprobados en 2018 se ubican en los ramos "Educación pública", "Desarrollo social" y "Provisiones salariales y económicas", que en conjunto representan el 63.7 por ciento del total de subsidios. Las entidades federativas más beneficiadas por el monto de subsidios aprobados son Jalisco, México, Sinaloa, Puebla y Nuevo León, con valores que oscilan entre 6.4 y 8.1 mil millones de pesos.

Por otra parte, el presupuesto modificado al mes de junio de 2018 es superior en 11 mil 021.28 mdp respecto al aprobado, cifra que representa recursos extras por 2.1 por ciento. Estas modificaciones se derivan, por un lado, de reducciones al presupuesto aprobado en cinco modalidades de aplicación del Clasificador por Objeto del Gasto, y por otro, por el aumento a los Subsidios a entidades federativas y municipios, observándose dicho incremento en el Ramo 23 "Provisiones salariales y económicas".

En cuanto al ejercicio del gasto, a la mitad del 2018 se presenta un avance del 60.2 por ciento del presupuesto modificado, es decir, se han pagado al periodo de referencia 329 mil 041.0 mdp de un total de 535 mil 799.4 mdp. El mayor avance se detectó en los Subsidios a entidades federativas y municipios y por Ramo destacan "Economía", "Agricultura, ganadería, desarrollo rural, pesca y alimentación" y "Comunicaciones y transportes", principalmente. Por estado, los menores avances se ubicaron en Colima, Aguascalientes y Sinaloa, con cifras menores a 70.0 por ciento.

1. Presupuesto Aprobado a Subsidios

Para el ejercicio 2018, las asignaciones aprobadas para el rubro de Subsidios ascienden a 535 mil 799.4 millones de pesos (mdp), de los cuales el 90.4 por ciento corresponde a gasto corriente y el 9.6 por ciento a gasto de capital. A partir de la **clasificación por objeto del gasto**, los subsidios se distribuyen de la siguiente manera:

Subsidios a entidades federativas y municipios.- Con una asignación de 164 mil 532.6 mdp se orientan al apoyo para el fortalecimiento financiero, así para el caso de desastres naturales o contingencias económicas, y para dar cumplimiento a los convenios suscritos con entidades federativas y municipios.

Subsidios a la producción.- Recursos que se aprobaron por un monto de 124 mil 362.6 mdp y son destinados a promover y fomentar la producción y transformación de bienes, así como la prestación de servicios básicos estratégicos en los sectores económicos, a fin de apoyar su generación, sin alterar el precio de mercado.

Subsidios al consumo.- Su objetivo es mantener un menor nivel en los precios de bienes y servicios de consumo básico que distribuyen los sectores económicos, para lo cual se destinan 99 mil 820.5 mdp.

Subsidios a la prestación de servicios públicos.- Se otorgan en beneficio de la población a través de la prestación de servicios públicos en materia de salud, educación, laboral, entre otros. La asignación original es de 83 mil 016.4 mdp.

Otros subsidios.- La asignación asciende a 53 mil 196.1 mdp y tiene como propósito el desarrollo de actividades prioritarias de interés general a través de los entes públicos a los diferentes sectores de la sociedad, comprende la capacitación y la constitución de fideicomisos.

Subsidios a la inversión.- Corresponde a los montos destinados a mantener y promover la inversión de los sectores social y privado en actividades económicas estratégicas, los cuales ascienden a 10 mil 871.2 mdp.

La Gráfica 1 muestra el peso relativo de cada uno de los componentes del rubro de subsidios, destacando el Subsidio a entidades federativas y municipios (30.7 por ciento) y el Subsidio a la producción (23.2 por ciento) con más de la mitad (53.9 por ciento) del monto total.

Gráfica 1

PRESUPUESTO APROBADO A SUBSIDIOS, 2018
(PORCENTAJE)

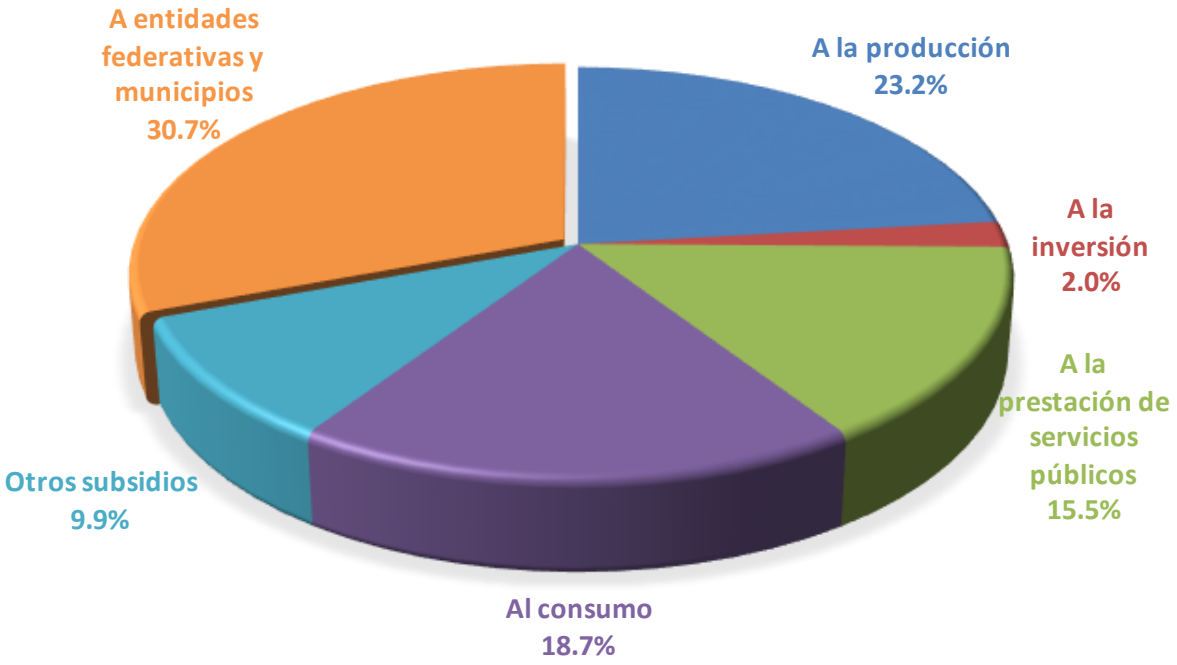

FUNTE: Elaborado por el CEFP con información de la SHCP.

Al analizar por Ramos, el presupuesto original asignado a los subsidios refleja una concentración en cinco de ellos, ya que con un monto de 467 mil 385.1 mdp comprenden el 87.2 por ciento del total de este rubro.

En la gráfica 2 se presenta la participación de cada Ramo, siendo los más significativos: Ramo 11 “Educación pública” con el 28.2 por ciento; Ramo 20 “Desarrollo social” el 18.8 por ciento; Ramo 23 “Provisiones salariales y económicas” el 16.7 por ciento y Ramo “Salud” con el 12.6 por ciento.

Gráfica 2

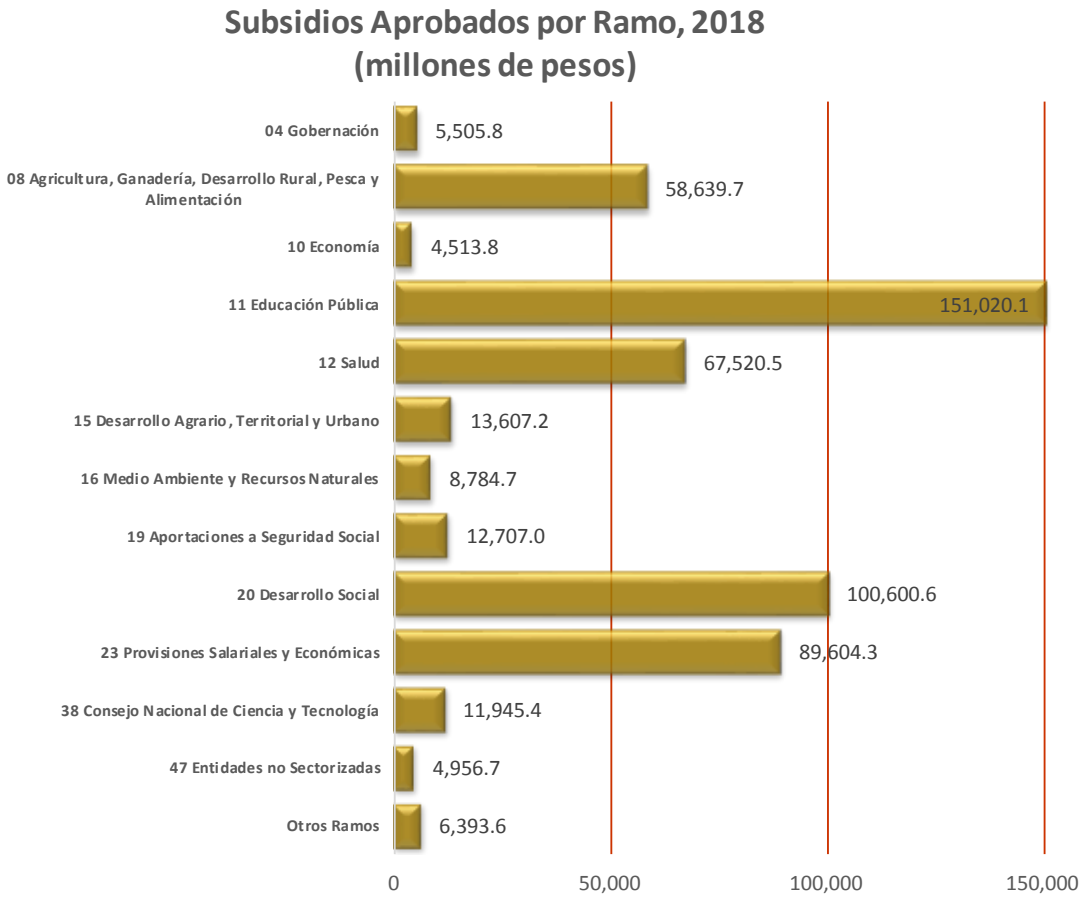

FUENTE: Elaborado por el CEFP con información de la SHCP.

Dentro de las asignaciones por entidad federativa del presupuesto aprobado a subsidios, destaca la correspondiente a la Ciudad de México al representar el 45.2 por ciento del monto total. Lo anterior obedece a que se incluyen tres programas, principalmente: el subsidio a las tarifas eléctricas por un monto de 50 mil 179.0 mdp, el Programa PROSPERA Inclusión Social (78 mil, 417.7 mdp) y el Programa Pensión para Adultos Mayores (38 mil 025.0 mdp). El primero se registra en la Ciudad de México en virtud de que se entrega a la Comisión Federal de Electricidad. Los dos restantes se contabilizan a nivel central para dispersarlos durante el ejercicio fiscal.

De igual manera, el presupuesto aprobado sin identificar su destino geográfico asciende a 181 mil 552.7 mdp y representa el 33.9 por ciento del total. El monto se

distribuye conforme se vayan celebrando los convenios con las entidades federativas y de acuerdo a las reglas de operación de los programas.

En la Gráfica 3 se muestran los montos por entidad federativa y se excluyen los montos de la Ciudad de México y el No Distribuible Geográficamente. En el presupuesto de salida, los estados con mayor asignación son: Jalisco, México, Sinaloa, Puebla y Nuevo León.

Gráfica 3

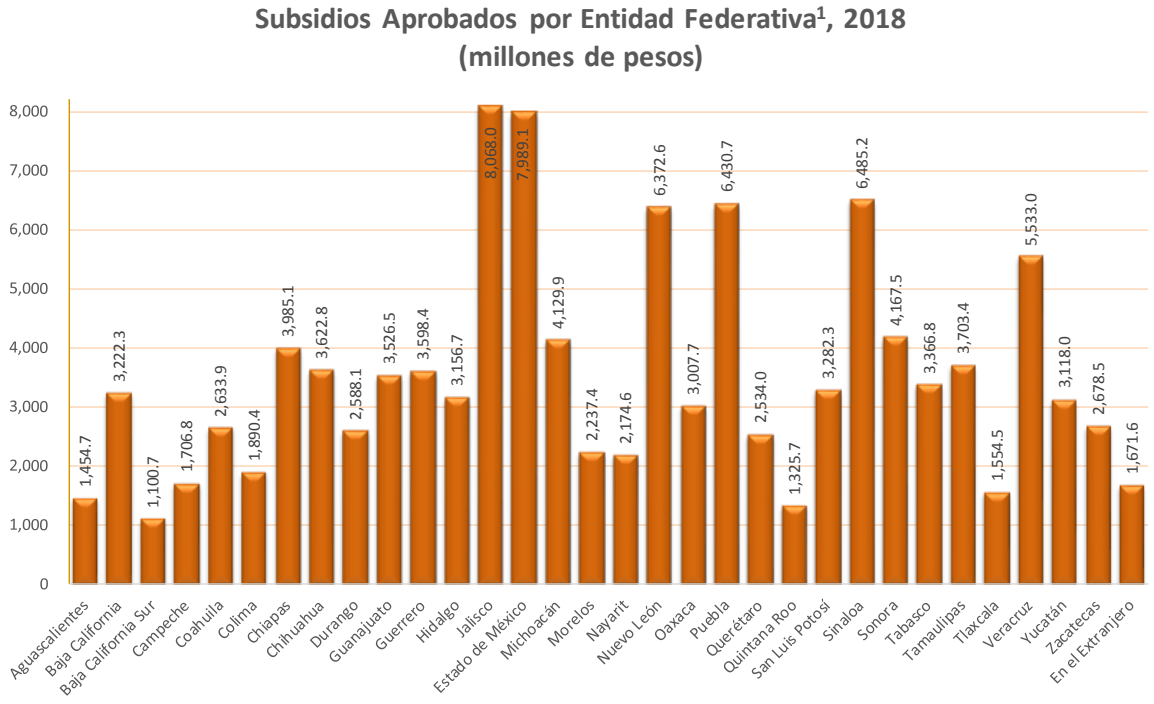

1/ Excluye asignaciones de la Ciudad de México y el No Distribuible Geográficamente.
FUENTE: Elaborado por el CEFP con información de la SHCP.

2. Presupuesto Modificado[3] a Subsidios

Al mes de junio de 2018, el presupuesto modificado a los subsidios es de 546 mil 821.1 mdp, cifra superior en 11 mil 021.28 mdp respecto al aprobado, lo que equivale a un incremento de 2.1 por ciento. La variación responde a una ampliación de los subsidios orientados a las entidades federativas y municipios por un monto de 22 mil 375.7 mdp (13.6 por ciento), pero también se observa la reducción en el resto de los subsidios, siendo la más significativa la que corresponde a la prestación de servicios públicos con una variación negativa de 5.8 por ciento.

Cuadro 1

PRESUPUESTO MODIFICADO A SUBSIDIOS, 2018
(millones de pesos y porcentaje)

Concepto	Aprobado	Modificado	Variación	
			Absoluta	Relativa
T O T A L	**535,799.4**	**546,821.1**	**11,021.8**	**2.1**
A la producción	124,362.6	122,106.5	-2,256.2	-1.8
A la inversión	10,871.2	10,759.3	-111.9	-1.0
A la prestación de servicios públicos	83,016.4	78,163.5	-4,852.9	-5.8
Al consumo	99,820.5	97,171.8	-2,648.7	-2.7
Otros subsidios	53,196.1	51,711.8	-1,484.4	-2.8
A entidades federativas y municipios	164,532.6	186,908.3	22,375.7	13.6

Fuente: Elaborado con información de la SHCP.

Por ramos, los cambios más significativos en términos absolutos corresponden a los Ramos 20 “Desarrollo social” (3 mil 904.8 mdp) y 12 “Salud” (2 mil 061.1 mdp) con reducciones en sus presupuestos. En sentido opuesto el Ramo 23 “Provisiones salariales y económicas” presenta un incremento de 12 mil 947.0 mdp (cuadro 2).

[3] Asignación presupuestaria a una fecha determinada, que resulta de incorporar, en su caso, las adecuaciones presupuestarias que se tramiten o informen conforme a lo dispuesto por el artículo 92 del Reglamento de la Ley Federal de Presupuesto y Responsabilidad Hacendaria y demás disposiciones aplicables, al presupuesto aprobado.

Cuadro 2

VARIACION ENTRE PRESUPUESTO APROBADO Y PRESUPUESTO MODIFICADO, 2018 (millones de pesos y porcentaje)

Ramo	Absoluta	Relativa
GRAN TOTAL	**11,021.8**	**2.1**
Ramos Autonomos	**0.0**	**0.0**
01 Poder Legislativo	0.0	0.0
03 Poder Judicial	0.0	0.0
Ramos Administrativos	-1,925.2	-0.4
04 Gobernación	210.2	3.8
06 Hacienda y Crédito Público	786.1	45.8
08 Agricultura, Ganadería, Desarrollo Rural, Pesca y Alimentación	-702.1	-1.2
09 Comunicaciones y Transportes	-38.2	-3.8
10 Economía	-205.9	-4.6
11 Educación Pública	1,049.1	0.7
12 Salud	-2,061.1	-3.1
14 Trabajo y Previsión Social	-58.7	-7.1
15 Desarrollo Agrario, Territorial y Urbano	-137.0	-1.0
16 Medio Ambiente y Recursos Naturales	2,616.8	29.8
20 Desarrollo Social	-3,904.8	-3.9
21 Turismo	393.8	67.2
27 Función Pública	0.0	0.0
38 Consejo Nacional de Ciencia y Tecnología	-68.2	-0.6
47 Entidades no Sectorizadas	-79.0	-1.6
48 Cultura	273.8	33.5
Ramos Generales	12,947.0	12.6
19 Aportaciones a Seguridad Social	0.0	0.0
23 Provisiones Salariales y Económicas	12,947.0	14.4
25 Previsiones y Aportaciones para los Sistemas de Educación Básica, Normal, Tecnológica y de Adultos	0.0	0.0

Fuente: Elaborado por el CEFP con información de la SHCP.

Por otra parte, las bajas considerables en los subsidios para la prestación de servicios se observan en los Ramos 11 y 12, “Educación pública” y “Salud”, respectivamente. En tanto las ampliaciones a los subsidios para entidades federativas y municipios se dan en el mismo Ramo 11 “Educación pública”, Ramo 16 “Medio ambiente y recursos naturales” y en el Ramo 23 “Provisiones salariales y económicas”. (Ver anexo A).

El presupuesto modificado para las entidades federativas es el siguiente:

Cuadro 3

PRESUPUESTO MODIFICADO A SUBSIDIOS POR ENTIDAD FEDERATIVA, A JUNIO DE 2018
(millones de pesos)

Entidad Federativa	A la producción	A la inversión	A la prestación de servicios públicos	Al consumo	Otros subsidios	A entidades federativas y municipios	T O T A L
GRAN TOTAL	**122,106.5**	**10,759.3**	**78,163.5**	**97,171.8**	**51,711.8**	**186,908.3**	**546,821.1**
Aguascalientes	159.6	48.7	273.1	181.4	243.1	2,237.2	3,143.0
Baja California	165.2	134.1	629.6	588.5	662.7	4,060.3	6,240.4
Baja California Sur	129.1	55.9	143.2	252.6	251.4	1,731.4	2,563.7
Campeche	404.9	63.9	257.3	413.9	315.6	3,064.0	4,519.7
Coahuila	1,422.3	187.5	383.2	411.0	533.9	4,418.2	7,356.2
Colima	162.7	25.8	203.5	171.7	184.2	2,572.5	3,320.3
Chiapas	1,316.8	210.4	2,328.3	4,892.1	3,346.6	7,833.8	19,927.9
Chihuahua	439.9	276.3	944.0	955.1	682.5	5,038.1	8,335.8
Ciudad de México	47,421.6	6,497.8	26,871.8	55,086.3	14,514.0	7,697.7	158,089.3
Durango	364.4	180.4	407.7	671.4	555.9	4,774.3	6,954.1
Guanajuato	464.2	99.2	2,229.3	1,635.9	1,555.8	4,597.0	10,581.5
Guerrero	1,031.5	107.0	1,395.2	3,080.5	2,153.5	6,996.8	14,764.5
Hidalgo	754.6	92.3	1,031.8	1,349.7	1,143.0	4,491.0	8,862.3
Jalisco	542.7	291.3	2,007.3	1,320.6	1,325.9	9,035.1	14,523.0
Estado de México	1,350.0	210.4	4,818.5	5,015.1	3,744.8	14,122.6	29,261.3
Michoacán	614.7	156.7	1,690.5	2,096.8	1,541.5	7,139.7	13,239.8
Morelos	376.4	88.4	623.9	492.9	654.2	2,494.2	4,730.0
Nayarit	366.1	70.4	362.1	358.4	258.8	2,964.1	4,379.7
Nuevo León	250.5	105.6	722.0	432.5	702.0	7,552.1	9,764.6
Oaxaca	1,144.7	207.9	1,826.7	2,997.4	2,081.6	5,664.9	13,923.1
Puebla	939.8	173.8	2,666.6	3,021.9	2,807.6	9,609.6	19,219.3
Querétaro	314.1	87.7	555.8	591.8	568.9	3,745.4	5,863.7
Quintana Roo	168.7	90.4	334.1	546.3	405.0	2,060.9	3,605.4
San Luis Potosí	456.4	85.8	949.5	1,132.9	1,135.3	4,607.6	8,367.5
Sinaloa	1,456.6	298.1	600.6	820.5	859.8	9,154.4	13,189.9
Sonora	407.1	209.1	603.8	569.3	531.3	5,382.1	7,702.6
Tabasco	294.0	104.7	861.8	1,233.6	1,101.3	4,229.5	7,824.9
Tamaulipas	486.7	121.6	699.2	1,020.4	839.5	5,131.3	8,298.7
Tlaxcala	241.7	33.1	488.4	404.8	402.3	2,407.6	3,977.9
Veracruz	917.9	226.1	2,354.3	4,049.9	3,200.0	9,345.2	20,093.4
Yucatán	564.4	112.5	533.8	801.7	776.7	4,254.1	7,043.2
Zacatecas	456.9	54.1	459.8	574.7	527.8	3,985.0	6,058.4
NDG	56,520.2	52.6	17,904.7	0.0	247.3	14,510.9	89,235.7
En el Extranjero	0.0	0.0	2.2	0.0	1,858.2	0.0	1,860.4

NDG: No Distribuible Geográficamente

Fuente: Elaborado por el CEFP con información de la SHCP.

Al mes de junio de 2018, el Programa Adultos Mayores no se ha distribuido, por lo que todavía se encuentra registrado en Ciudad de México. Respecto al monto No Distribuible Geográficamente, a dicha fecha no se identifican recursos correspondientes a convenios para los subsidios orientados al apoyo a la producción del sector agropecuario (Fomento a la Agricultura, Apoyos a la Comercialización, Apoyos a Pequeños Productores, entre otros) y los del Ramo 23 “Previsiones salariales y económicas” (Proyectos de Desarrollo Regional, Fondo para Entidades Federativas y Municipios Productores de Hidrocarburos y Programas Regionales), principalmente.

3. Avance Financiero de Subsidios

Al finalizar el primer semestre del 2018, los recursos pagados bajo el concepto de subsidios se ubican en 329 mil 041.0 mdp, cifra que al relacionarla con el presupuesto modificado representa un avance financiero del 60.2 por ciento.

El avance financiero mayor al 60.0 por ciento se presenta en los subsidios a la inversión con el 77.5 por ciento, le siguen los dirigidos a entidades federativas y municipios al alcanzar un avance del 64.1 por ciento, el rubro de otros subsidios registro con el 63.7 por ciento y los orientados a la producción registraron 62.0 por ciento.

Gráfica 4

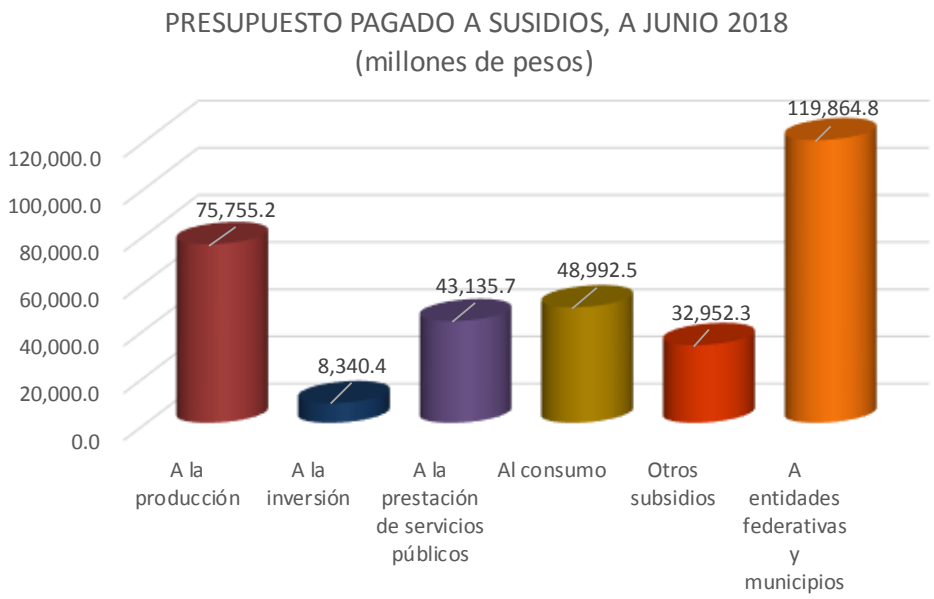

FUENTE: Elaborado por el CEFP con información de la SHCP.

En el ejercicio del gasto por Ramos se observa que 10 de ellos presentan un avance superior al 60.0 por ciento, entre ellos el 09 “Comunicaciones y transportes” (81.1%), 10 “Economía” (76.3%), 08 “Agricultura, ganadería, desarrollo rural, pesca y alimentación” (76.1%) y 15 “Desarrollo agrario, territorial y urbano” (66.6%). Los Ramos con el menor avance financiero lo representan 48 “Cultura” (19.8%) y 21 “Turismo” (27.6%), principalmente.

Cuadro 4

AVANCE FINANCIERO DE SUBSIDIOS, A JUNIO 2018
(millones de pesos y porcentaje)

Ramo	Presupuesto Modificado	Presupuesto Pagado	Avance %
GRAN TOTAL	**546,821.1**	**329,041.0**	**60.2**
Ramos Autonomos	**1,252.8**	**498.4**	39.8
01 Poder Legislativo	1,246.2	497.1	39.9
03 Poder Judicial	6.5	1.3	19.5
Ramos Administrativos	**430,155.6**	**257,524.2**	**59.9**
04 Gobernación	5,716.0	3,713.2	65.0
06 Hacienda y Crédito Público	2,502.0	1,668.5	66.7
08 Agricultura, Ganadería, Desarrollo Rural, Pesca y Alimentación	57,937.6	44,116.7	76.1
09 Comunicaciones y Transportes	977.2	792.8	81.1
10 Economía	4,307.9	3,285.6	76.3
11 Educación Pública	152,069.2	92,075.6	60.5
12 Salud	65,459.4	37,113.5	56.7
14 Trabajo y Previsión Social	772.0	512.2	66.3
15 Desarrollo Agrario, Territorial y Urbano	13,470.2	8,968.9	66.6
16 Medio Ambiente y Recursos Naturales	11,401.5	6,161.6	54.0
20 Desarrollo Social	96,695.8	49,222.2	50.9
21 Turismo	979.8	270.8	27.6
27 Función Pública	22.1	11.0	49.7
38 Consejo Nacional de Ciencia y Tecnología	11,877.2	6,900.6	58.1
47 Entidades no Sectorizadas	4,877.7	2,495.2	51.2
48 Cultura	1,090.1	215.7	19.8
Ramos Generales	**115,412.8**	**71,018.3**	**61.5**
19 Aportaciones a Seguridad Social	12,707.0	7,297.1	57.4
23 Provisiones Salariales y Económicas	102,551.3	63,566.8	62.0
25 Previsiones y Aportaciones para los Sistemas de Educación Básica, Normal, Tecnológica y de Adultos	154.5	154.5	100.0

Fuente: Elaborado por el CEFP con información de la SHCP.

Por entidad federativa, el avance financiero de todas ellas se encuentra por encima del 66.0 por ciento, siendo la Ciudad de México la única que observa un porcentaje de 45.2 por ciento, esto se deriva del registro del Programa Pensión para Adultos Mayores en esta entidad y que al mes de junio se carece de una distribución de recursos por estado por un monto de 37 mil 178.1 mdp. Los estados que muestran un ejercicio superior a 76.0 por ciento son Durango y México con 76.1 por ciento, Guerrero con 76.2 por ciento, Tlaxcala con 76.6 por ciento, Zacatecas con 76.7 por ciento, Michoacán con 77.5 por ciento y Nayarit con 77.6 por ciento.

Gráfica 5

Avance Financiero de Susidios por Entidad Federativa, a Junio 2018
(porcentaje)

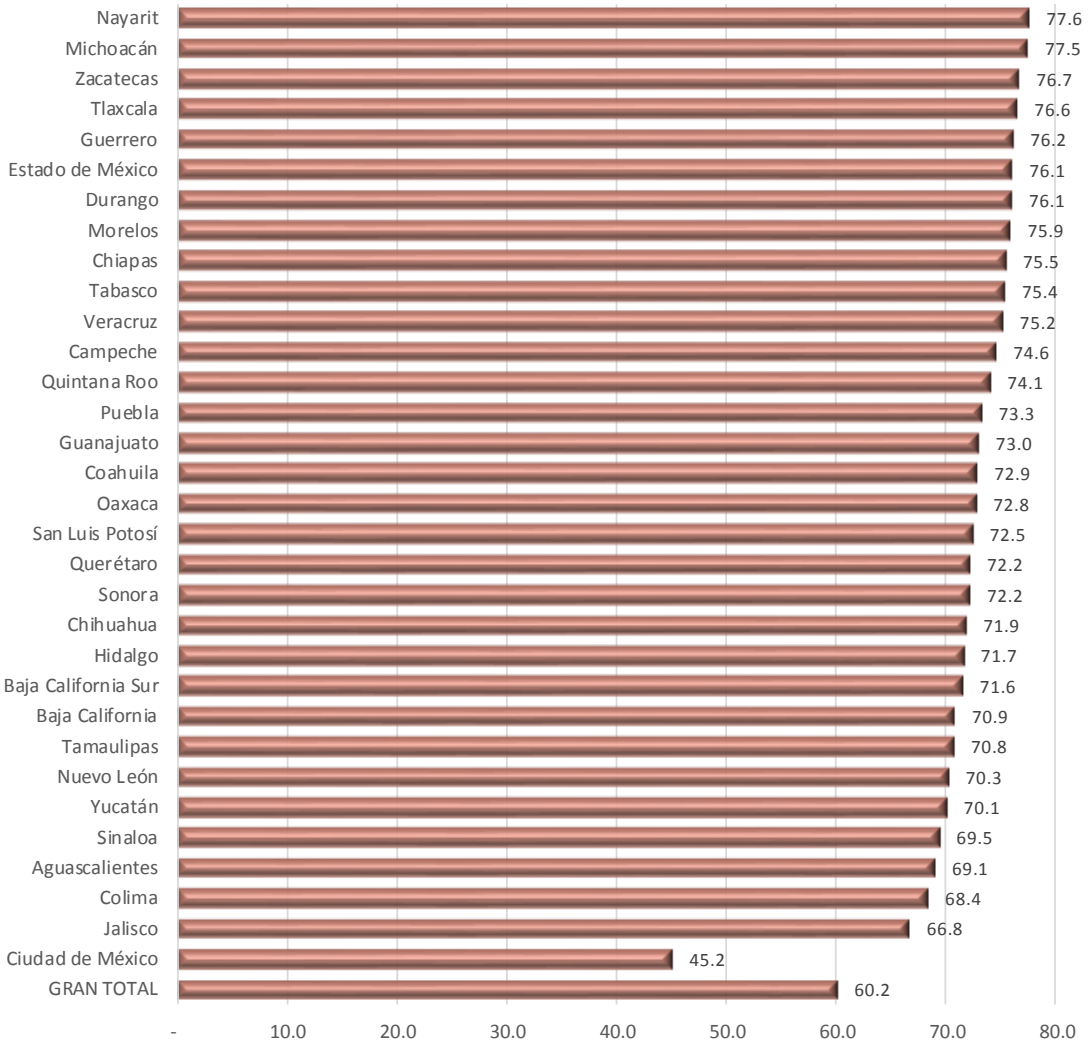

FUENTE: Elaborado por el CEFP con información de la SHCP.

4. Subsidios a Entidades Federativas y Municipios

De acuerdo al Clasificador por objeto del gasto, los subsidios con mayor asignación corresponden a la partida específica 43801 denominada “Subsidios a Entidades Federativas y Municipios”, que dentro del presupuesto total comprende poco más del 30.0 por ciento de los recursos aprobados.

Los montos asignados por esta vía tienen como propósito canalizar recursos a las entidades federativas y municipios previa celebración de convenios en donde se establece la coordinación entre los distintos niveles de gobierno y se define la ejecución de acciones para propiciar el desarrollo de cada entidad federativa. También se orientan al apoyo para el fortalecimiento financiero, así como para atender situaciones en caso de desastres naturales o contingencias económicas.

En 2018, de acuerdo al presupuesto modificado, se canalizan recursos a los estados por 186 mil 908.3 mdp a través de 71 programas presupuestarios (PP’s). Sin embargo 4 PP’s concentran poco más del 70.0 por ciento, los cuales se encuentran en los Ramos 11 “Educación pública” y 23 “Provisiones salariales y económicas”.

Destaca el monto para los organismos descentralizados estatales que comprenden cerca del 45.0 por ciento del total de los recursos, le sigue en importancia el Fondo para el fortalecimiento financiero que representa el 14.5 por ciento.

Cuadro 5

PRINCIPALES PROGRAMAS PRESUPUESTARIOS CON SUBSIDIOS, 2018
(millones de pesos y porcentaje)

Ramo / Programa	Presupuesto Modificado[1]	Participacion en el total %
T O T A L	**186,908.3**	**100.0**
11 Educación Pública	**94,345.8**	**50.5**
Subsidios para organismos descentralizados estatales	83,760.7	44.8
Escuelas de tiempo completo	10,585.1	5.7
23 Provisiones Salariales y Económicas	**37,907.5**	**20.3**
Fondo para el fortalecimiento financiero	27,059.9	14.5
Proyectos de desarrollo regional	10,847.5	5.8
Otros programas	**54,655.1**	**29.2**

1/ A junio de 2018.
Fuente: Elaborado por el CEFP con información de la SHCP.

A junio de 2018, los montos pagados presentan un avance del 64.1 por ciento respecto al presupuesto modificado.

Es importante señalar que existen PP's con un ejercicio total de los recursos como son: Apoyos para la protección de las personas en estado de necesidad, Programa de desarrollo comunitario "comunidad diferente", Prevención y gestión integral de residuos, Apoyo federal para pago de adeudos de suministro de energía eléctrica, Fondo para el fortalecimiento financiero y Fortalecimiento a la transversalidad de la perspectiva de género, entre otros.

Sin embargo, existen 21 programas que no han ejercido recurso alguno a la fecha de referencia, a saber: Acciones de búsqueda a personas desaparecidas y no localizadas; Carrera docente en UPES; Expansión de la educación media superior y superior; Calidad en la atención médica; Subsidio a programas para jóvenes; Seguro médico siglo XXI, por citar algunos.

Cuadro 6

SUBSIDIOS A ENTIDADES FEDERATIVAS Y MUNICIPIOS POR PROGRAMA PRESUPUESTARIO, 2018
(millones de pesos y porcentaje)

Ramo Programa	Presupuesto Modificado[1]	 Pagado	Avance Financiero %
TOTAL	**186,908.3**	**119,864.8**	**64.1**
04 Gobernación	**5,716.0**	**3,713.2**	**65.0**
Programa nacional de prevención del delito	292.0	259.9	89.0
Promover la atención y prevención de la violencia contra las mujeres	177.4	0.0	0.0
Registro e identificación de población	42.3	8.1	19.2
Subsidios en materia de seguridad pública	4,921.7	3,445.2	70.0
Acciones de búsqueda de Personas Desaparecidas y No Localizadas	282.6	0.0	0.0
06 Hacienda y Crédito Público	**881.0**	**770.3**	**87.4**
Diseño de la política de ingresos	881.0	770.3	87.4
08 Agricultura, Ganadería, Desarrollo Rural, Pesca y Alimentación	**2,063.0**	**1,669.3**	**80.9**
Programa de concurrencia con las entidades federativas	2,063.0	1,669.3	80.9
11 Educación Pública	**108,556.7**	**64,171.4**	**59.1**
Apoyos a centros y organizaciones de educación	8,029.9	6,775.2	84.4
Apoyos para la atención a problemas estructurales de las UPES	692.8	0.0	0.0
Carrera docente en UPES	349.1	0.0	0.0
Educación para adultos	1,010.4	458.2	45.4
Escuelas de tiempo completo	10,585.1	8,544.3	80.7
Expansión de la educación inicial	300.0	0.0	0.0
Expansión de la educación media superior y superior	120.3	0.0	0.0

SUBSIDIOS A ENTIDADES FEDERATIVAS Y MUNICIPIOS POR PROGRAMA PRESUPUESTARIO, 2018
(millones de pesos y porcentaje)

Ramo Programa	Presupuesto Modificado[1]	 Pagado	Avance Financiero %
Fortalecimiento de la calidad educativa	402.6	312.8	77.7
Programa de cultura física y deporte	803.6	270.5	33.7
Programa de la reforma educativa	5.4	0.0	0.0
Programa nacional de convivencia escolar	211.4	65.3	30.9
Programa nacional de inglés	742.0	704.2	94.9
Programa para el desarrollo profesional docente	1,255.3	362.2	28.9
Programa para la inclusión y la equidad educativa	288.2	101.7	35.3
Subsidios para organismos descentralizados estatales	83,760.7	46,577.1	55.6
12 Salud	**7,716.6**	**4,817.6**	**62.4**
Apoyos para la protección de las personas en estado de necesidad	58.7	58.7	100.0
Calidad en la atención médica	4.3	0.0	0.0
Formación y capacitación de recursos humanos para la salud	15.9	0.0	0.0
Fortalecimiento a la atención médica	472.4	79.5	16.8
Fortalecimiento de los servicios estatales de salud	1,450.0	0.0	0.0
Prevención y atención contra las adicciones	122.3	86.4	70.7
Prevención y atención de VIH/sida y otras its	16.1	15.4	95.7
Prevención y control de enfermedades	148.7	146.4	98.5
Prevención y control de sobrepeso, obesidad y diabetes	416.4	390.6	93.8
Programa de atención a personas con discapacidad	148.4	146.4	98.7
Programa de desarrollo comunitario "comunidad diferente"	94.1	94.1	100.0
Programa de vacunación	101.7	98.9	97.2
Prospera programa de inclusión social	3,422.7	2,331.0	68.1
Protección contra riesgos sanitarios	9.9	206.6	2,082.5
Regulación y vigilancia de establecimientos y servicios de atención m	8.5	0.0	0.0
Salud materna, sexual y reproductiva	946.2	899.7	95.1
Seguro médico siglo xxi	3.3	0.0	0.0
Vigilancia epidemiológica	277.0	263.9	95.3
15 Desarrollo Agrario, Territorial y Urbano	**0.4**	**0.0**	**0.0**
Programa de acceso al financiamiento para soluciones habitacionales	0.4	0.0	0.0
16 Medio Ambiente y Recursos Naturales	**7,184.7**	**3,136.0**	**43.6**
Agua potable, drenaje y tratamiento	3,856.1	1,833.8	47.6
Apoyos para el desarrollo forestal sustentable	119.6	108.4	90.7
Capacitación ambiental y desarrollo sustentable	24.0	4.1	17.1
Devolución de aprovechamientos	1,502.0	1,103.7	73.5
Prevención y gestión integral de residuos	1.8	1.8	100.0
Programa de apoyo a la infraestructura hidroagrícola	1,207.6	84.2	7.0
Programa de devolución de derechos	462.3	0.0	0.0
Saneamiento de aguas residuales	11.2	0.0	0.0
20 Desarrollo Social	**21.5**	**0.0**	**0.0**
Subsidios a programas para jóvenes	21.5	0.0	0.0
21 Turismo	**979.8**	**270.8**	**27.6**
Programa de desarrollo regional turístico sustentable y pueblos mágic	979.8	270.8	27.6
23 Provisiones Salariales y Económicas	**52,372.3**	**40,758.1**	**77.8**
Apoyo federal para pago de adeudos de suministro de energía eléctri	1,084.4	1,084.4	100.0
Cámaras de vigilancia en el estado de veracruz	350.0	233.3	66.7

SUBSIDIOS A ENTIDADES FEDERATIVAS Y MUNICIPIOS POR PROGRAMA PRESUPUESTARIO, 2018
(millones de pesos y porcentaje)

Ramo Programa	Presupuesto Modificado[1]	 Pagado	Avance Financiero %
Dif-cdmx	505.0	505.0	100.0
Fondo de apoyo a migrantes	299.7	293.5	97.9
Fondo de capitalidad	2,477.5	494.5	20.0
Fondo metropolitano	6.5	0.0	0.0
Fondo para el fortalecimiento financiero	27,059.9	27,059.9	100.0
Fondo para entidades federativas y municipios productores de hidroc	4,726.9	1,998.3	42.3
Fondo para la accesibilidad en el transporte público para las personas	495.5	247.2	49.9
Fondo regional	4.7	0.0	0.0
Operación y mantenimiento del programa de seguridad y monitoreo	1,500.0	1,000.0	66.7
Programa para el rescate del acapulco tradicional	100.0	0.0	0.0
Programas regionales	2,858.3	1,532.9	53.6
Provisión para la armonización contable	56.4	56.4	100.0
Proyectos de desarrollo regional	10,847.5	6,252.7	57.6
27 Función Pública	**0.1**	**0.0**	**0.0**
Fiscalización a la gestión pública	0.1	0.0	0.0
47 Entidades no Sectorizadas	**345.9**	**345.8**	**100.0**
Fortalecimiento a la transversalidad de la perspectiva de género	345.9	345.8	100.0
48 Cultura	**1,070.3**	**212.2**	**19.8**
Desarrollo cultural	91.8	91.2	99.4
Programa de apoyos a la cultura	320.0	120.0	37.5
Programas de cultura en las entidades federativas	658.5	1.0	0.2

1/ A junio de 2018.
Fuente: Elaborado por el CEFP con información de la SHCP.

Anexo A

PRESUPUESTO APROBADO A SUBSIDIOS POR OBJETO DEL GASTO Y RAMO, 2018
(millones de pesos)

Ramo	A la producción	A la inversión	A la prestación de servicios públicos	Al consumo	Otros subsidios	A entidades federativas y municipios	T O T A L
GRAN TOTAL	**124,362.6**	**10,871.2**	**83,016.4**	**99,820.5**	**53,196.1**	**164,532.6**	**535,799.4**
Ramos Autonomos	**0.0**	**0.0**	**0.0**	**0.0**	**1,252.8**	**0.0**	**1,252.8**
01 Poder Legislativo	0.0	0.0	0.0	0.0	1,246.2	0.0	1,246.2
03 Poder Judicial	0.0	0.0	0.0	0.0	6.5	0.0	6.5
Ramos Administrativos	**124,362.6**	**10,871.2**	**70,309.3**	**49,641.5**	**51,788.8**	**125,107.3**	**432,080.8**
04 Gobernación	0.0	0.0	0.0	0.0	0.0	5,505.8	5,505.8
06 Hacienda y Crédito Público	1,710.2	0.0	0.0	0.0	5.6	0.0	1,715.8
08 Agricultura, Ganadería, Desarrollo Rural, Pesca y Alimentación	56,623.4	0.0	0.0	0.0	16.2	2,000.0	58,639.7
09 Comunicaciones y Transportes	0.0	0.0	1,015.5	0.0	0.0	0.0	1,015.5
10 Economía	0.0	4,513.8	0.0	0.0	0.0	0.0	4,513.8
11 Educación Pública	0.0	0.0	7,611.3	0.0	40,677.6	102,731.2	151,020.1
12 Salud	0.0	0.0	59,368.4	0.0	4.5	8,147.6	67,520.5
14 Trabajo y Previsión Social	0.0	0.0	100.0	0.0	730.6	0.0	830.6
15 Desarrollo Agrario, Territorial y Urbano	13,472.3	0.0	134.5	0.0	0.0	0.4	13,607.2
16 Medio Ambiente y Recursos Naturales	733.2	2,968.8	0.0	0.0	95.0	4,987.7	8,784.7
20 Desarrollo Social	48,709.3	1,688.6	561.3	49,641.5	0.0	0.0	100,600.6
21 Turismo	0.0	0.0	0.0	0.0	0.0	586.0	586.0
27 Función Pública	0.0	0.0	22.0	0.0	0.0	0.1	22.1
38 Consejo Nacional de Ciencia y Tecnología	0.0	1,700.0	0.0	0.0	10,245.4	0.0	11,945.4
47 Entidades no Sectorizadas	3,114.3	0.0	1,496.5	0.0	0.0	345.9	4,956.7
48 Cultura	0.0	0.0	0.0	0.0	13.8	802.5	816.3
Ramos Generales	**0.0**	**0.0**	**12,707.0**	**50,179.0**	**154.5**	**39,425.3**	**102,465.8**
19 Aportaciones a Seguridad Social	0.0	0.0	12,707.0	0.0	0.0	0.0	12,707.0
23 Provisiones Salariales y Económicas	0.0	0.0	0.0	50,179.0	0.0	39,425.3	89,604.3
25 Previsiones y Aportaciones para los Sistemas de Educación Básica, Normal, Tecnológica y de Adultos	0.0	0.0	0.0	0.0	154.5	0.0	154.5

Fuente: Elaborado por el CEFP con información del Presupuesto de Egresos de la Federación 2018, SHCP.

PRESUPUESTO MODIFICADO A SUBSIDIOS POR OBJETO DEL GASTO Y RAMO, A JUNIO DE 2018
(millones de pesos)

Ramo	A la producción	A la inversión	A la prestación de servicios públicos	Al consumo	Otros subsidios	A entidades federativas y municipios	T O T A L
GRAN TOTAL	**122,106.5**	**10,759.3**	**78,163.5**	**97,171.8**	**51,711.8**	**186,908.3**	**546,821.1**
Ramos Autonomos	**0.0**	**0.0**	**0.0**	**0.0**	**1,252.8**	**0.0**	**1,252.8**
01 Poder Legislativo	0.0	0.0	0.0	0.0	1,246.2	0.0	1,246.2
03 Poder Judicial	0.0	0.0	0.0	0.0	6.5	0.0	6.5
Ramos Administrativos	**122,106.5**	**10,759.3**	**65,456.5**	**46,992.8**	**50,304.5**	**134,536.0**	**430,155.6**
04 Gobernación	0.0	0.0	0.0	0.0	0.0	5,716.0	5,716.0
06 Hacienda y Crédito Público	1,615.3	0.0	0.0	0.0	5.6	881.0	2,502.0
08 Agricultura, Ganadería, Desarrollo Rural, Pesca y Alimentación	55,823.0	0.0	0.0	0.0	51.5	2,063.0	57,937.6
09 Comunicaciones y Transportes	0.0	0.0	976.8	0.0	0.4	0.0	977.2
10 Economía	0.0	4,307.9	0.0	0.0	0.0	0.0	4,307.9
11 Educación Pública	0.0	0.0	4,401.0	0.0	39,111.5	108,556.7	152,069.2
12 Salud	0.0	0.0	57,738.3	0.0	4.5	7,716.6	65,459.4
14 Trabajo y Previsión Social	0.0	0.0	35.0	0.0	737.0	0.0	772.0
15 Desarrollo Agrario, Territorial y Urbano	13,335.3	0.0	134.5	0.0	0.0	0.4	13,470.2
16 Medio Ambiente y Recursos Naturales	879.5	3,185.4	0.0	0.0	152.0	7,184.7	11,401.5
20 Desarrollo Social	47,381.5	1,617.1	682.9	46,992.8	0.0	21.5	96,695.8
21 Turismo	0.0	0.0	0.0	0.0	0.0	979.8	979.8
27 Función Pública	0.0	0.0	22.0	0.0	0.0	0.1	22.1
38 Consejo Nacional de Ciencia y Tecnología	0.0	1,649.0	0.0	0.0	10,228.2	0.0	11,877.2
47 Entidades no Sectorizadas	3,071.8	0.0	1,460.0	0.0	0.0	345.9	4,877.7
48 Cultura	0.0	0.0	6.1	0.0	13.8	1,070.3	1,090.1
Ramos Generales	**0.0**	**0.0**	**12,707.0**	**50,179.0**	**154.5**	**52,372.3**	**115,412.8**
19 Aportaciones a Seguridad Social	0.0	0.0	12,707.0	0.0	0.0	0.0	12,707.0
23 Provisiones Salariales y Económicas	0.0	0.0	0.0	50,179.0	0.0	52,372.3	102,551.3
25 Previsiones y Aportaciones para los Sistemas de Educación Básica, Normal, Tecnológica y de Adultos	0.0	0.0	0.0	0.0	154.5	0.0	154.5

Fuente: Elaborado por el CEFP con información de la SHCP.

Anexo B. Avance Financiero de Subsidios por Entidad Federativa

AVANCE FINANCIERO A JUNIO DE 2018
ESTADO DE AGUASCALIENTES
(millones de pesos)

Ramo / Programa	Presupuesto Modificado	Presupuesto Pagado	Avance Financiero %
GRAN TOTAL	**2,237.2**	**1,465.9**	**65.5**
04 Gobernación	**64.0**	**62.4**	**97.5**
Programa nacional de prevención del delito	8.6	8.6	100.0
Promover la atención y prevención de la violencia contra las mujeres	0.6	0.0	0.0
Registro e identificación de población	1.0	0.0	0.0
Subsidios en materia de seguridad pública	53.9	53.9	100.0
08 Agricultura, Ganadería, Desarrollo Rural, Pesca y Alimentación	**26.6**	**26.6**	**100.0**
Programa de concurrencia con las entidades federativas	26.6	26.6	100.0
11 Educación Pública	**1,434.6**	**875.8**	**61.0**
Escuelas de tiempo completo	187.6	187.6	100.0
Expansión de la educación inicial	2.0	0.0	0.0
Fortalecimiento de la calidad educativa	9.4	8.8	94.0
Programa de cultura física y deporte	7.0	5.0	71.7
Programa nacional de convivencia escolar	2.3	0.8	34.4
Programa nacional de inglés	70.3	70.3	100.0
Programa para el desarrollo profesional docente	15.4	7.8	50.6
Programa para la inclusión y la equidad educativa	0.6	0.6	94.0
Subsidios para organismos descentralizados estatales	1,140.1	595.0	52.2
12 Salud	**80.1**	**74.9**	**93.5**
Apoyos para la protección de las personas en estado de necesidad	4.0	4.0	100.0
Fortalecimiento a la atención médica	4.5	1.0	22.6
Prevención y atención contra las adicciones	4.4	4.4	100.0
Prevención y atención de VIH/sida y otras its	0.1	0.1	100.0
Prevención y control de enfermedades	3.3	3.2	95.3
Prevención y control de sobrepeso, obesidad y diabetes	11.3	11.3	100.0
Programa de desarrollo comunitario "comunidad diferente"	1.9	1.9	100.0
Programa de vacunación	2.3	2.3	100.0
Prospera programa de inclusión social	21.2	16.5	78.0
Protección contra riesgos sanitarios	0.0	3.1	N/A
Salud materna, sexual y reproductiva	22.4	22.4	100.0
Vigilancia epidemiológica	4.7	4.7	100.0
16 Medio Ambiente y Recursos Naturales	**194.5**	**0.7**	**0.4**
Agua potable, drenaje y tratamiento	148.3	0.0	0.0
Apoyos para el desarrollo forestal sustentable	0.7	0.7	100.0
Capacitación ambiental y desarrollo sustentable	0.5	0.0	0.0
Programa de apoyo a la infraestructura hidroagrícola	28.6	0.0	0.0
Programa de devolución de derechos	16.5	0.0	0.0
20 Desarrollo Social	**0.4**	**0.0**	**0.0**
Subsidios a programas para jóvenes	0.4	0.0	0.0
21 Turismo	**6.7**	**6.7**	**100.0**
Programa de desarrollo regional turístico sustentable y pueblos mágicos	6.7	6.7	100.0
23 Provisiones Salariales y Económicas	**411.5**	**411.5**	**100.0**
Fondo de apoyo a migrantes	2.4	2.4	100.0
Fondo para el fortalecimiento financiero	204.7	204.7	100.0
Fondo para la accesibilidad en el transporte público para las personas con (	3.2	3.2	100.0
Programas regionales	36.8	36.8	100.0
Provisión para la armonización contable	1.0	1.0	100.0
Proyectos de desarrollo regional	163.3	163.3	100.0
47 Entidades no Sectorizadas	**7.4**	**7.4**	**100.0**
Fortalecimiento a la transversalidad de la perspectiva de género	7.4	7.4	100.0
48 Cultura	**11.5**	**0.0**	**0.0**
Programa de apoyos a la cultura	10.0	0.0	0.0
Programas de cultura en las entidades federativas	1.5	0.0	0.0

N/A No Aplica.

FUENTE: Elaborado por el CEFP con información de la SHCP.

AVANCE FINANCIERO A JUNIO DE 2018
ESTADO DE BAJA CALIFORNIA
(millones de pesos)

Ramo Programa	Presupuesto Modificado	 Pagado	Avance Financiero %
GRAN TOTAL	**80.0**	**40.0**	**50.0**
04 Gobernación	**171.0**	**169.4**	**99.1**
Programa nacional de prevención del delito	15.4	15.4	100.0
Registro e identificación de población	1.6	0.0	0.0
Subsidios en materia de seguridad pública	154.0	154.0	100.0
08 Agricultura, Ganadería, Desarrollo Rural, Pesca y Alimentación	**34.2**	**34.2**	**100.0**
Programa de concurrencia con las entidades federativas	34.2	34.2	100.0
11 Educación Pública	**2,800.4**	**1,576.7**	**56.3**
Apoyos a centros y organizaciones de educación	1.7	0.0	0.0
Escuelas de tiempo completo	306.9	222.3	72.4
Expansión de la educación inicial	5.3	0.0	0.0
Fortalecimiento de la calidad educativa	14.9	14.0	94.0
Programa de cultura física y deporte	7.6	0.0	0.0
Programa nacional de convivencia escolar	5.4	1.9	34.4
Programa nacional de inglés	10.0	10.0	100.0
Programa para el desarrollo profesional docente	30.1	9.9	33.1
Programa para la inclusión y la equidad educativa	9.3	3.7	39.9
Subsidios para organismos descentralizados estatales	2,409.1	1,314.8	54.6
12 Salud	**121.2**	**108.9**	**89.8**
Calidad en la atención médica	0.5	0.0	0.0
Fortalecimiento a la atención médica	7.1	1.6	22.6
Prevención y atención contra las adicciones	3.1	0.0	0.0
Prevención y atención de VIH/sida y otras its	0.4	0.4	100.0
Prevención y control de enfermedades	4.1	4.1	100.0
Prevención y control de sobrepeso, obesidad y diabetes	11.6	11.6	100.0
Programa de atención a personas con discapacidad	7.3	7.3	100.0
Programa de desarrollo comunitario "comunidad diferente"	2.3	2.3	100.0
Programa de vacunación	3.1	3.1	100.0
Prospera programa de inclusión social	45.7	35.3	77.4
Protección contra riesgos sanitarios	0.0	7.1	N/A
Salud materna, sexual y reproductiva	26.7	26.7	100.0
Vigilancia epidemiológica	9.3	9.3	100.0
16 Medio Ambiente y Recursos Naturales	**94.8**	**50.1**	**52.9**
Agua potable, drenaje y tratamiento	80.2	47.4	59.0
Apoyos para el desarrollo forestal sustentable	2.7	2.7	100.0
Capacitación ambiental y desarrollo sustentable	0.5	0.0	0.0
Programa de apoyo a la infraestructura hidroagrícola	11.1	0.0	0.0
Programa de devolución de derechos	0.2	0.0	0.0
21 Turismo	**16.7**	**16.2**	**97.0**
Programa de desarrollo regional turístico sustentable y pueblos mágicos	16.7	16.2	97.0
23 Provisiones Salariales y Económicas	**817.7**	**817.7**	**100.0**
Apoyo federal para pago de adeudos de suministro de energía eléctrica	406.7	406.7	100.0
Fondo de apoyo a migrantes	23.1	23.1	100.0
Fondo para el fortalecimiento financiero	120.4	120.4	100.0
Fondo para la accesibilidad en el transporte público para las personas con (	6.5	6.5	100.0
Provisión para la armonización contable	1.0	1.0	100.0
Proyectos de desarrollo regional	260.0	260.0	100.0
47 Entidades no Sectorizadas	**4.4**	**4.4**	**100.0**
Fortalecimiento a la transversalidad de la perspectiva de género	4.4	4.4	100.0

N/A No Aplica.
FUENTE: Elaborado por el CEFP con información de la SHCP.

AVANCE FINANCIERO A JUNIO DE 2018
ESTADO DE BAJA CALIFORNIA SUR
(millones de pesos)

Ramo Programa	Presupuesto Modificado	 Pagado	Avance Financiero %
GRAN TOTAL	**1,731.4**	**1,218.9**	**70.4**
04 Gobernación	**45.7**	**44.2**	**96.8**
Programa nacional de prevención del delito	7.3	7.3	100.0
Registro e identificación de población	1.5	0.0	0.0
Subsidios en materia de seguridad pública	37.0	37.0	100.0
08 Agricultura, Ganadería, Desarrollo Rural, Pesca y Alimentación	**19.1**	**19.1**	**100.0**
Programa de concurrencia con las entidades federativas	19.1	19.1	100.0
11 Educación Pública	**1,075.7**	**647.7**	**60.2**
Apoyos a centros y organizaciones de educación	100.0	100.0	100.0
Escuelas de tiempo completo	112.2	81.3	72.4
Expansión de la educación inicial	7.0	0.0	0.0
Fortalecimiento de la calidad educativa	3.9	3.7	94.0
Programa de cultura física y deporte	11.5	1.6	13.9
Programa nacional de convivencia escolar	1.2	0.4	34.4
Programa nacional de inglés	23.0	23.0	100.0
Programa para el desarrollo profesional docente	9.0	6.1	67.7
Programa para la inclusión y la equidad educativa	3.8	1.5	38.9
Subsidios para organismos descentralizados estatales	804.3	430.2	53.5
12 Salud	**102.9**	**96.8**	**94.1**
Fortalecimiento a la atención médica	5.3	1.2	21.9
Prevención y atención contra las adicciones	3.1	0.0	0.0
Prevención y atención de VIH/sida y otras its	0.1	0.1	100.0
Prevención y control de enfermedades	2.4	2.3	95.8
Prevención y control de sobrepeso, obesidad y diabetes	9.4	9.4	100.0
Programa de atención a personas con discapacidad	15.0	15.0	100.0
Programa de desarrollo comunitario "comunidad diferente"	1.9	1.9	100.0
Programa de vacunación	2.6	2.6	100.0
Prospera programa de inclusión social	25.2	25.2	100.0
Protección contra riesgos sanitarios	0.0	3.7	N/A
Salud materna, sexual y reproductiva	29.0	26.5	91.4
Vigilancia epidemiológica	9.1	9.1	100.0
16 Medio Ambiente y Recursos Naturales	**92.7**	**16.4**	**17.6**
Agua potable, drenaje y tratamiento	61.0	14.0	22.9
Apoyos para el desarrollo forestal sustentable	2.4	2.4	100.0
Capacitación ambiental y desarrollo sustentable	1.2	0.0	0.0
Programa de apoyo a la infraestructura hidroagrícola	21.2	0.0	0.0
Programa de devolución de derechos	6.9	0.0	0.0
20 Desarrollo Social	**0.4**	**0.0**	**0.0**
Subsidios a programas para jóvenes	0.4	0.0	0.0
21 Turismo	**14.6**	**14.6**	**100.0**
Programa de desarrollo regional turístico sustentable y pueblos mágicos	14.6	14.6	100.0
23 Provisiones Salariales y Económicas	**374.6**	**374.6**	**100.0**
Fondo de apoyo a migrantes	0.2	0.2	100.0
Fondo para el fortalecimiento financiero	338.0	338.0	100.0
Fondo para la accesibilidad en el transporte público para las personas con (	2.1	2.1	100.0
Programas regionales	33.5	33.5	100.0
Provisión para la armonización contable	0.8	0.8	100.0
47 Entidades no Sectorizadas	**5.5**	**5.5**	**100.0**
Fortalecimiento a la transversalidad de la perspectiva de género	5.5	5.5	100.0

N/A No Aplica.
FUENTE: Elaborado por el CEFP con información de la SHCP.

AVANCE FINANCIERO A JUNIO DE 2018
ESTADO DE CAMPECHE
(millones de pesos)

Ramo Programa	Presupuesto Modificado	 Pagado	Avance Financiero %
GRAN TOTAL	**3,064.0**	**2,243.3**	**73.2**
04 Gobernación	**24.6**	**22.9**	**93.3**
Programa nacional de prevención del delito	5.5	5.5	100.0
Registro e identificación de población	1.7	0.0	0.0
Subsidios en materia de seguridad pública	17.5	17.5	100.0
08 Agricultura, Ganadería, Desarrollo Rural, Pesca y Alimentación	**30.9**	**30.9**	**100.0**
Programa de concurrencia con las entidades federativas	30.9	30.9	100.0
11 Educación Pública	**1,892.8**	**1,154.8**	**61.0**
Apoyos a centros y organizaciones de educación	250.0	250.0	100.0
Escuelas de tiempo completo	191.8	139.0	72.4
Expansión de la educación inicial	6.3	0.0	0.0
Fortalecimiento de la calidad educativa	8.8	8.3	94.0
Programa de cultura física y deporte	18.8	8.4	44.7
Programa nacional de convivencia escolar	1.5	0.5	34.4
Programa nacional de inglés	6.7	6.7	100.0
Programa para el desarrollo profesional docente	12.1	8.2	67.7
Programa para la inclusión y la equidad educativa	4.1	1.6	39.6
Subsidios para organismos descentralizados estatales	1,392.8	732.2	52.6
12 Salud	**115.9**	**95.0**	**82.0**
Fortalecimiento a la atención médica	18.3	0.0	0.0
Prevención y atención contra las adicciones	1.5	1.5	100.0
Prevención y control de enfermedades	3.0	2.9	96.7
Prevención y control de sobrepeso, obesidad y diabetes	19.8	18.3	92.4
Programa de atención a personas con discapacidad	9.4	9.4	100.0
Programa de desarrollo comunitario "comunidad diferente"	2.1	2.1	100.0
Programa de vacunación	4.4	4.4	100.0
Prospera programa de inclusión social	32.4	28.1	86.7
Protección contra riesgos sanitarios	0.4	3.7	970.3
Salud materna, sexual y reproductiva	19.0	19.0	100.0
Vigilancia epidemiológica	5.6	5.6	100.0
16 Medio Ambiente y Recursos Naturales	**90.7**	**45.6**	**50.3**
Agua potable, drenaje y tratamiento	54.2	42.8	79.0
Apoyos para el desarrollo forestal sustentable	2.8	2.8	100.0
Capacitación ambiental y desarrollo sustentable	0.9	0.0	0.0
Programa de apoyo a la infraestructura hidroagrícola	31.3	0.0	0.0
Programa de devolución de derechos	1.6	0.0	0.0
20 Desarrollo Social	**0.1**	**0.0**	**0.0**
Subsidios a programas para jóvenes	0.1	0.0	0.0
21 Turismo	**9.3**	**9.3**	**100.0**
Programa de desarrollo regional turístico sustentable y pueblos mágicos	9.3	9.3	100.0
23 Provisiones Salariales y Económicas	**876.8**	**876.8**	**100.0**
Fondo de apoyo a migrantes	0.8	0.8	100.0
Fondo para el fortalecimiento financiero	536.8	536.8	100.0
Fondo para entidades federativas y municipios productores de hidrocarbu	147.9	147.9	100.0
Fondo para la accesibilidad en el transporte público para las personas con	4.0	4.0	100.0
Programas regionales	5.1	5.1	100.0
Provisión para la armonización contable	26.2	26.2	100.0
Proyectos de desarrollo regional	156.1	156.1	100.0
47 Entidades no Sectorizadas	**8.1**	**8.1**	**100.0**
Fortalecimiento a la transversalidad de la perspectiva de género	8.1	8.1	100.0
48 Cultura	**15.0**	**0.0**	**0.0**
Programa de apoyos a la cultura	15.0	0.0	0.0

N/A No Aplica.
FUENTE: Elaborado por el CEFP con información de la SHCP.

AVANCE FINANCIERO A JUNIO DE 2018
ESTADO DE CHIAPAS
(millones de pesos)

Ramo Programa	Presupuesto Modificado	 Pagado	Avance Financiero %
GRAN TOTAL	**80.0**	**40.0**	**50.0**
04 Gobernación	**135.5**	**107.8**	**79.6**
Programa nacional de prevención del delito	8.9	8.9	100.0
Promover la atención y prevención de la violencia contra las mujeres	26.0	0.0	0.0
Registro e identificación de población	1.6	0.0	0.0
Subsidios en materia de seguridad pública	98.9	98.9	100.0
08 Agricultura, Ganadería, Desarrollo Rural, Pesca y Alimentación	**126.5**	**126.5**	**100.0**
Programa de concurrencia con las entidades federativas	126.5	126.5	100.0
11 Educación Pública	**5,016.7**	**3,184.3**	**63.5**
Apoyos a centros y organizaciones de educación	1,172.5	963.0	82.1
Escuelas de tiempo completo	560.7	406.2	72.4
Expansión de la educación inicial	4.3	0.0	0.0
Fortalecimiento de la calidad educativa	22.6	22.3	98.4
Programa de cultura física y deporte	15.4	0.0	0.0
Programa nacional de convivencia escolar	12.2	4.2	34.4
Programa nacional de inglés	21.3	21.3	100.0
Programa para el desarrollo profesional docente	25.9	16.3	63.0
Programa para la inclusión y la equidad educativa	33.1	9.9	29.9
Subsidios para organismos descentralizados estatales	3,148.6	1,741.1	55.3
12 Salud	**443.1**	**226.3**	**51.1**
Formación y capacitación de recursos humanos para la salud	0.9	0.0	0.0
Fortalecimiento a la atención médica	55.1	0.0	0.0
Prevención y atención contra las adicciones	5.8	0.0	0.0
Prevención y atención de VIH/sida y otras its	1.3	1.3	100.0
Prevención y control de enfermedades	2.6	2.5	96.0
Prevención y control de sobrepeso, obesidad y diabetes	6.3	1.0	15.9
Programa de atención a personas con discapacidad	4.0	4.0	100.0
Programa de desarrollo comunitario "comunidad diferente"	5.3	5.3	100.0
Programa de vacunación	3.3	3.3	100.0
Prospera programa de inclusión social	326.9	191.2	58.5
Regulación y vigilancia de establecimientos y servicios de atención médica	2.0	0.0	0.0
Salud materna, sexual y reproductiva	16.4	14.7	89.2
Vigilancia epidemiológica	13.2	3.1	23.4
16 Medio Ambiente y Recursos Naturales	**118.5**	**20.6**	**17.4**
Agua potable, drenaje y tratamiento	107.5	15.6	14.5
Apoyos para el desarrollo forestal sustentable	5.0	5.0	98.6
Capacitación ambiental y desarrollo sustentable	2.0	0.0	0.0
Programa de devolución de derechos	4.0	0.0	0.0
20 Desarrollo Social	**0.1**	**0.0**	**0.0**
Subsidios a programas para jóvenes	0.1	0.0	0.0
21 Turismo	**3.2**	**3.0**	**93.9**
Programa de desarrollo regional turístico sustentable y pueblos mágicos	3.2	3.0	93.9
23 Provisiones Salariales y Económicas	**1,978.1**	**1,978.1**	**100.0**
Fondo de apoyo a migrantes	11.3	11.3	100.0
Fondo para el fortalecimiento financiero	1,900.0	1,900.0	100.0
Fondo para entidades federativas y municipios productores de hidrocarbu	56.3	56.3	100.0
Fondo para la accesibilidad en el transporte público para las personas con	9.2	9.2	100.0
Provisión para la armonización contable	1.2	1.2	100.0
47 Entidades no Sectorizadas	**12.1**	**12.1**	**100.0**
Fortalecimiento a la transversalidad de la perspectiva de género	12.1	12.1	100.0

N/A No Aplica.
FUENTE: Elaborado por el CEFP con información de la SHCP.

AVANCE FINANCIERO A JUNIO DE 2018
ESTADO DE CHIHUAHUA
(millones de pesos)

Ramo Programa	Presupuesto Modificado	 Pagado	Avance Financiero %
GRAN TOTAL	**5,038.0**	**40.0**	**0.8**
04 Gobernación	**135.5**	**131.4**	**97.0**
Programa nacional de prevención del delito	14.0	14.0	100.0
Promover la atención y prevención de la violencia contra las mujeres	2.7	0.0	0.0
Registro e identificación de población	1.4	0.0	0.0
Subsidios en materia de seguridad pública	117.4	117.4	100.0
08 Agricultura, Ganadería, Desarrollo Rural, Pesca y Alimentación	**66.3**	**66.3**	**100.0**
Programa de concurrencia con las entidades federativas	66.3	66.3	100.0
11 Educación Pública	**3,317.4**	**1,949.2**	**58.8**
Escuelas de tiempo completo	316.5	316.5	100.0
Expansión de la educación inicial	13.8	0.0	0.0
Fortalecimiento de la calidad educativa	15.4	14.5	94.0
Programa de cultura física y deporte	31.2	25.8	82.8
Programa nacional de convivencia escolar	6.2	2.1	34.4
Programa nacional de inglés	39.0	39.0	100.0
Programa para el desarrollo profesional docente	40.1	10.3	25.8
Programa para la inclusión y la equidad educativa	8.5	3.4	40.2
Subsidios para organismos descentralizados estatales	2,846.7	1,537.5	54.0
12 Salud	**147.6**	**119.8**	**81.2**
Formación y capacitación de recursos humanos para la salud	1.1	0.0	0.0
Fortalecimiento a la atención médica	16.0	2.6	16.0
Prevención y atención contra las adicciones	2.6	2.6	100.0
Prevención y atención de VIH/sida y otras its	0.4	0.4	100.0
Prevención y control de enfermedades	4.2	4.2	100.0
Prevención y control de sobrepeso, obesidad y diabetes	6.6	6.6	100.0
Programa de atención a personas con discapacidad	0.5	0.5	100.0
Programa de desarrollo comunitario "comunidad diferente"	3.2	3.2	100.0
Programa de vacunación	3.8	3.8	100.0
Prospera programa de inclusión social	64.9	46.7	72.0
Protección contra riesgos sanitarios	0.0	5.5	N/A
Regulación y vigilancia de establecimientos y servicios de atención médica	0.5	0.0	0.0
Salud materna, sexual y reproductiva	37.6	37.6	100.0
Vigilancia epidemiológica	6.3	6.3	100.0
16 Medio Ambiente y Recursos Naturales	**141.1**	**48.0**	**34.0**
Agua potable, drenaje y tratamiento	102.9	42.8	41.6
Apoyos para el desarrollo forestal sustentable	5.1	5.1	100.0
Programa de apoyo a la infraestructura hidroagrícola	20.5	0.0	0.0
Programa de devolución de derechos	12.5	0.0	0.0
20 Desarrollo Social	**0.1**	**0.0**	**0.0**
Subsidios a programas para jóvenes	0.1	0.0	0.0
21 Turismo	**14.6**	**13.4**	**91.8**
Programa de desarrollo regional turístico sustentable y pueblos mágicos	14.6	13.4	91.8
23 Provisiones Salariales y Económicas	**1,208.5**	**1,208.5**	**100.0**
Fondo de apoyo a migrantes	10.8	10.8	100.0
Fondo para el fortalecimiento financiero	900.0	900.0	100.0
Fondo para la accesibilidad en el transporte público para las personas con (	7.3	7.3	100.0
Programas regionales	28.4	28.4	100.0
Provisión para la armonización contable	0.9	0.9	100.0
Proyectos de desarrollo regional	261.1	261.1	100.0
47 Entidades no Sectorizadas	**7.0**	**7.0**	**100.0**
Fortalecimiento a la transversalidad de la perspectiva de género	7.0	7.0	100.0

N/A No Aplica.

FUENTE: Elaborado por el CEFP con información de la SHCP.

AVANCE FINANCIERO A JUNIO DE 2018
CIUDAD DE MEXICO
(millones de pesos)

Ramo Programa	Presupuesto Modificado	 Pagado	Avance Financiero %
GRAN TOTAL	**705.2**	**40.0**	**5.7**
04 Gobernación	**586.5**	**264.7**	**45.1**
Promover la atención y prevención de la violencia contra las mujeres	37.7	0.0	0.0
Registro e identificación de población	1.5	0.0	0.0
Subsidios en materia de seguridad pública	264.7	264.7	100.0
Subsidios para las acciones de búsqueda de Personas Desaparecidas y No L	282.6	0.0	0.0
08 Agricultura, Ganadería, Desarrollo Rural, Pesca y Alimentación	**15.6**	**0.0**	**0.0**
Programa de concurrencia con las entidades federativas	15.6	0.0	0.0
11 Educación Pública	**2,082.0**	**494.6**	**23.8**
Apoyos a centros y organizaciones de educación	150.0	0.0	0.0
Apoyos para la atención a problemas estructurales de las UPES	6.8	0.0	0.0
Carrera docente en UPES	0.1	0.0	0.0
Educación para adultos	1,010.4	458.2	45.4
Escuelas de tiempo completo	285.5	0.0	0.0
Expansión de la educación inicial	46.7	0.0	0.0
Fortalecimiento de la calidad educativa	19.2	0.0	0.0
Programa de cultura física y deporte	36.0	32.0	88.9
Programa de la reforma educativa	5.4	0.0	0.0
Programa nacional de convivencia escolar	11.7	0.0	0.0
Programa nacional de inglés	22.0	0.0	0.0
Programa para el desarrollo profesional docente	229.4	0.0	0.0
Programa para la inclusión y la equidad educativa	6.1	0.0	0.0
Subsidios para organismos descentralizados estatales	252.7	4.4	1.7
12 Salud	**123.0**	**105.4**	**85.7**
Formación y capacitación de recursos humanos para la salud	0.6	0.0	0.0
Fortalecimiento a la atención médica	10.6	1.3	12.2
Prevención y atención contra las adicciones	6.7	0.0	0.0
Prevención y atención de VIH/sida y otras its	1.4	1.4	100.0
Prevención y control de enfermedades	4.5	4.5	100.0
Prevención y control de sobrepeso, obesidad y diabetes	54.4	52.9	97.2
Programa de vacunación	3.5	3.5	100.0
Protección contra riesgos sanitarios	5.4	8.1	150.9
Salud materna, sexual y reproductiva	23.4	21.3	90.8
Vigilancia epidemiológica	12.5	12.5	100.0
15 Desarrollo Agrario, Territorial y Urbano	**0.4**	**0.0**	**0.0**
Programa de acceso al financiamiento para soluciones habitacionales	0.4	0.0	0.0
16 Medio Ambiente y Recursos Naturales	**1,210.7**	**631.7**	**52.2**
Agua potable, drenaje y tratamiento	291.2	41.7	14.3
Apoyos para el desarrollo forestal sustentable	2.6	2.6	100.0
Capacitación ambiental y desarrollo sustentable	0.5	0.0	0.0
Devolución de aprovechamientos	799.2	587.4	73.5
Programa de apoyo a la infraestructura hidroagrícola	3.7	0.0	0.0
Programa de devolución de derechos	113.5	0.0	0.0
23 Provisiones Salariales y Económicas	**3,556.8**	**1,525.8**	**42.9**
Dif-cdmx	505.0	505.0	100.0
Fondo de apoyo a migrantes	13.0	13.0	100.0
Fondo de capitalidad	2,477.5	494.5	20.0
Fondo metropolitano	6.5	0.0	0.0
Fondo para el fortalecimiento financiero	497.5	497.5	100.0
Fondo para la accesibilidad en el transporte público para las personas con (	16.8	15.8	94.0
Fondo regional	4.7	0.0	0.0
Proyectos de desarrollo regional	35.7	0.0	0.0
27 Función Pública	**0.1**	**0.0**	**0.0**
Fiscalización a la gestión pública	0.1	0.0	0.0
47 Entidades no Sectorizadas	**4.0**	**4.0**	**100.0**
Fortalecimiento a la transversalidad de la perspectiva de género	4.0	4.0	100.0
48 Cultura	**118.7**	**101.2**	**85.3**
Desarrollo cultural	91.2	91.2	100.0
Programa de apoyos a la cultura	25.0	10.0	40.0
Programas de cultura en las entidades federativas	2.5	0.0	0.0

N/A No Aplica.
FUENTE: Elaborado por el CEFP con información de la SHCP.

AVANCE FINANCIERO A JUNIO DE 2018
ESTADO DE COAHUILA
(millones de pesos)

Ramo Programa	Presupuesto Modificado	 Pagado	Avance Financiero %
GRAN TOTAL	**4,418.2**	**3,246.8**	**73.5**
04 Gobernación	**117.6**	**104.0**	**88.4**
Programa nacional de prevención del delito	10.8	10.8	100.0
Promover la atención y prevención de la violencia contra las mujeres	13.6	0.0	0.0
Registro e identificación de población	1.4	1.4	100.0
Subsidios en materia de seguridad pública	91.8	91.8	100.0
08 Agricultura, Ganadería, Desarrollo Rural, Pesca y Alimentación	**74.7**	**66.7**	**89.3**
Programa de concurrencia con las entidades federativas	74.7	66.7	89.3
11 Educación Pública	**2,766.3**	**1,717.3**	**62.1**
Apoyos a centros y organizaciones de educación	350.0	350.0	100.0
Escuelas de tiempo completo	214.3	214.3	100.0
Expansión de la educación inicial	8.5	0.0	0.0
Fortalecimiento de la calidad educativa	13.8	12.9	94.0
Programa de cultura física y deporte	12.4	0.0	0.0
Programa nacional de convivencia escolar	4.9	1.7	34.4
Programa nacional de inglés	22.3	22.3	100.0
Programa para el desarrollo profesional docente	27.6	10.2	37.1
Programa para la inclusión y la equidad educativa	3.1	2.2	69.7
Subsidios para organismos descentralizados estatales	2,109.4	1,103.7	52.3
12 Salud	**94.6**	**85.8**	**90.7**
Fortalecimiento a la atención médica	7.1	1.5	21.4
Prevención y atención contra las adicciones	6.2	6.2	100.0
Prevención y atención de VIH/sida y otras its	0.2	0.2	100.0
Prevención y control de enfermedades	4.2	4.1	96.7
Prevención y control de sobrepeso, obesidad y diabetes	8.7	8.7	100.0
Programa de desarrollo comunitario "comunidad diferente"	2.7	2.7	100.0
Programa de vacunación	2.7	2.7	100.0
Prospera programa de inclusión social	29.1	21.6	74.2
Protección contra riesgos sanitarios	0.0	4.5	N/A
Salud materna, sexual y reproductiva	27.1	27.1	100.0
Vigilancia epidemiológica	6.5	6.5	100.0
16 Medio Ambiente y Recursos Naturales	**95.5**	**3.5**	**3.6**
Agua potable, drenaje y tratamiento	57.3	0.0	0.0
Apoyos para el desarrollo forestal sustentable	3.5	3.5	100.0
Capacitación ambiental y desarrollo sustentable	0.3	0.0	0.0
Programa de apoyo a la infraestructura hidroagrícola	21.2	0.0	0.0
Programa de devolución de derechos	13.1	0.0	0.0
Saneamiento de aguas residuales	0.2	0.0	0.0
21 Turismo	**9.4**	**9.4**	**100.0**
Programa de desarrollo regional turístico sustentable y pueblos mágicos	9.4	9.4	100.0
23 Provisiones Salariales y Económicas	**1,244.4**	**1,244.4**	**100.0**
Fondo de apoyo a migrantes	9.6	9.6	100.0
Fondo para el fortalecimiento financiero	873.0	873.0	100.0
Fondo para entidades federativas y municipios productores de hidrocarbu	278.6	278.6	100.0
Fondo para la accesibilidad en el transporte público para las personas con	5.9	5.9	100.0
Programas regionales	16.2	16.2	100.0
Provisión para la armonización contable	0.8	0.8	100.0
Proyectos de desarrollo regional	60.2	60.2	100.0
47 Entidades no Sectorizadas	**5.9**	**5.9**	**100.0**
Fortalecimiento a la transversalidad de la perspectiva de género	5.9	5.9	100.0
48 Cultura	**10.0**	**10.0**	**100.0**
Programa de apoyos a la cultura	10.0	10.0	100.0

N/A No Aplica.
FUENTE: Elaborado por el CEFP con información de la SHCP.

AVANCE FINANCIERO A JUNIO DE 2018
ESTADO DE COLIMA
(millones de pesos)

Ramo Programa	Presupuesto Modificado	 Pagado	Avance Financiero %
GRAN TOTAL	**2,572.5**	**1,716.0**	**66.7**
04 Gobernación	**42.7**	**39.6**	**92.7**
Programa nacional de prevención del delito	5.4	5.4	100.0
Promover la atención y prevención de la violencia contra las mujeres	2.0	0.0	0.0
Registro e identificación de población	1.1	0.0	0.0
Subsidios en materia de seguridad pública	34.2	34.2	100.0
08 Agricultura, Ganadería, Desarrollo Rural, Pesca y Alimentación	**22.2**	**22.2**	**100.0**
Programa de concurrencia con las entidades federativas	22.2	22.2	100.0
11 Educación Pública	**1,718.6**	**936.0**	**54.5**
Escuelas de tiempo completo	129.8	94.0	72.4
Expansión de la educación inicial	4.7	0.0	0.0
Expansión de la educación media superior y superior	0.3	0.0	0.0
Fortalecimiento de la calidad educativa	4.1	3.9	94.0
Programa de cultura física y deporte	30.1	0.0	0.0
Programa nacional de convivencia escolar	1.2	0.4	34.4
Programa nacional de inglés	9.6	9.6	100.0
Programa para el desarrollo profesional docente	18.1	8.2	45.2
Programa para la inclusión y la equidad educativa	0.5	0.4	94.0
Subsidios para organismos descentralizados estatales	1,520.3	819.5	53.9
12 Salud	**77.5**	**76.1**	**98.3**
Apoyos para la protección de las personas en estado de necesidad	6.0	6.0	100.0
Fortalecimiento a la atención médica	5.3	1.2	22.6
Prevención y atención contra las adicciones	1.3	1.3	100.0
Prevención y atención de VIH/sida y otras its	0.2	0.2	100.0
Prevención y control de enfermedades	3.8	3.8	100.0
Prevención y control de sobrepeso, obesidad y diabetes	7.2	7.2	100.0
Programa de desarrollo comunitario "comunidad diferente"	1.8	1.8	100.0
Programa de vacunación	2.3	2.3	100.0
Prospera programa de inclusión social	10.8	10.8	100.0
Protección contra riesgos sanitarios	0.0	2.7	N/A
Salud materna, sexual y reproductiva	25.3	25.3	100.0
Vigilancia epidemiológica	13.5	13.5	100.0
16 Medio Ambiente y Recursos Naturales	**93.7**	**24.4**	**26.1**
Agua potable, drenaje y tratamiento	57.0	22.2	38.9
Apoyos para el desarrollo forestal sustentable	2.3	2.3	100.0
Capacitación ambiental y desarrollo sustentable	0.4	0.0	0.0
Programa de apoyo a la infraestructura hidroagrícola	31.0	0.0	0.0
Programa de devolución de derechos	3.0	0.0	0.0
20 Desarrollo Social	**0.2**	**0.0**	**0.0**
Subsidios a programas para jóvenes	0.2	0.0	0.0
21 Turismo	**5.0**	**5.0**	**100.0**
Programa de desarrollo regional turístico sustentable y pueblos mágicos	5.0	5.0	100.0
23 Provisiones Salariales y Económicas	**606.6**	**606.6**	**100.0**
Fondo de apoyo a migrantes	1.4	1.4	100.0
Fondo para el fortalecimiento financiero	510.2	510.2	100.0
Fondo para la accesibilidad en el transporte público para las personas con (	3.7	3.7	100.0
Provisión para la armonización contable	0.9	0.9	100.0
Proyectos de desarrollo regional	90.4	90.4	100.0
47 Entidades no Sectorizadas	**6.1**	**6.1**	**100.0**
Fortalecimiento a la transversalidad de la perspectiva de género	6.1	6.1	100.0

N/A No Aplica.
FUENTE: Elaborado por el CEFP con información de la SHCP.

AVANCE FINANCIERO A JUNIO DE 2018
ESTADO DE DURANGO
(millones de pesos)

Ramo Programa	Presupuesto Modificado	 Pagado	Avance Financiero %
GRAN TOTAL	**4,774.2**	**3,646.4**	**76.4**
04 Gobernación	**46.6**	**45.2**	**97.0**
Programa nacional de prevención del delito	9.1	9.1	100.0
Registro e identificación de población	1.4	0.0	0.0
Subsidios en materia de seguridad pública	36.2	36.2	100.0
08 Agricultura, Ganadería, Desarrollo Rural, Pesca y Alimentación	**52.9**	**52.9**	**100.0**
Programa de concurrencia con las entidades federativas	52.9	52.9	100.0
11 Educación Pública	**2,742.3**	**1,772.6**	**64.6**
Apoyos a centros y organizaciones de educación	300.0	300.0	100.0
Escuelas de tiempo completo	353.5	353.5	100.0
Expansión de la educación inicial	9.3	0.0	0.0
Fortalecimiento de la calidad educativa	12.4	11.6	94.0
Programa de cultura física y deporte	22.9	0.0	0.0
Programa nacional de convivencia escolar	3.3	1.1	34.4
Programa nacional de inglés	63.1	63.1	100.0
Programa para el desarrollo profesional docente	18.3	11.7	64.3
Programa para la inclusión y la equidad educativa	5.0	2.1	41.7
Subsidios para organismos descentralizados estatales	1,954.5	1,029.4	52.7
12 Salud	**112.9**	**95.4**	**84.5**
Calidad en la atención médica	0.3	0.0	0.0
Formación y capacitación de recursos humanos para la salud	0.7	0.0	0.0
Fortalecimiento a la atención médica	13.8	3.1	22.6
Prevención y atención contra las adicciones	2.2	2.2	100.0
Prevención y control de enfermedades	3.0	2.8	94.0
Prevención y control de sobrepeso, obesidad y diabetes	14.0	12.5	89.3
Programa de atención a personas con discapacidad	5.6	5.6	100.0
Programa de desarrollo comunitario "comunidad diferente"	3.4	3.4	100.0
Programa de vacunación	2.9	2.9	100.0
Prospera programa de inclusión social	39.7	32.3	81.5
Protección contra riesgos sanitarios	0.4	3.8	1,015.9
Regulación y vigilancia de establecimientos y servicios de atención médica	0.4	0.0	0.0
Salud materna, sexual y reproductiva	21.9	21.9	100.0
Vigilancia epidemiológica	4.8	4.8	100.0
16 Medio Ambiente y Recursos Naturales	**230.1**	**93.5**	**40.6**
Agua potable, drenaje y tratamiento	126.4	85.4	67.5
Apoyos para el desarrollo forestal sustentable	8.1	8.1	100.0
Capacitación ambiental y desarrollo sustentable	1.0	0.0	0.0
Programa de apoyo a la infraestructura hidroagrícola	91.5	0.0	0.0
Programa de devolución de derechos	3.0	0.0	0.0
Saneamiento de aguas residuales	0.2	0.0	0.0
20 Desarrollo Social	**0.1**	**0.0**	**0.0**
Subsidios a programas para jóvenes	0.1	0.0	0.0
21 Turismo	**4.5**	**4.5**	**100.0**
Programa de desarrollo regional turístico sustentable y pueblos mágicos	4.5	4.5	100.0
23 Provisiones Salariales y Económicas	**1,572.3**	**1,572.3**	**100.0**
Fondo de apoyo a migrantes	4.4	4.4	100.0
Fondo para el fortalecimiento financiero	1,321.1	1,321.1	100.0
Fondo para la accesibilidad en el transporte público para las personas con (	10.3	10.3	100.0
Provisión para la armonización contable	1.5	1.5	100.0
Proyectos de desarrollo regional	235.1	235.1	100.0
47 Entidades no Sectorizadas	**10.0**	**10.0**	**100.0**
Fortalecimiento a la transversalidad de la perspectiva de género	10.0	10.0	100.0
48 Cultura	**2.5**	**0.0**	**0.0**
Programas de cultura en las entidades federativas	2.5	0.0	0.0

N/A No Aplica.
FUENTE: Elaborado por el CEFP con información de la SHCP.

AVANCE FINANCIERO A JUNIO DE 2018
ESTADO DE MEXICO
(millones de pesos)

Ramo Programa	Presupuesto Modificado	 Pagado	Avance Financiero %
GRAN TOTAL	**14,122.6**	**10,535.1**	**74.6**
04 Gobernación	**441.2**	**434.2**	**98.4**
Programa nacional de prevención del delito	13.0	13.0	100.0
Promover la atención y prevención de la violencia contra las mujeres	5.6	0.0	0.0
Registro e identificación de población	1.4	0.0	0.0
Subsidios en materia de seguridad pública	421.2	421.2	100.0
06 Hacienda y Crédito Público	**881.0**	**770.3**	**87.4**
Diseño de la política de ingresos	881.0	770.3	87.4
08 Agricultura, Ganadería, Desarrollo Rural, Pesca y Alimentación	**87.4**	**87.4**	**100.0**
Programa de concurrencia con las entidades federativas	87.4	87.4	100.0
11 Educación Pública	**5,845.4**	**3,476.4**	**59.5**
Apoyos a centros y organizaciones de educación	1,056.0	1,050.0	99.4
Escuelas de tiempo completo	817.6	592.3	72.4
Expansión de la educación inicial	12.2	0.0	0.0
Fortalecimiento de la calidad educativa	36.3	36.3	100.0
Programa de cultura física y deporte	27.3	21.2	77.4
Programa nacional de convivencia escolar	27.8	9.5	34.4
Programa nacional de inglés	35.2	35.2	100.0
Programa para el desarrollo profesional docente	45.1	24.2	53.8
Programa para la inclusión y la equidad educativa	12.5	2.4	19.5
Subsidios para organismos descentralizados estatales	3,775.5	1,705.2	45.2
12 Salud	**552.7**	**437.1**	**79.1**
Apoyos para la protección de las personas en estado de necesidad	19.5	19.5	100.0
Fortalecimiento a la atención médica	9.1	0.0	0.0
Prevención y atención contra las adicciones	8.8	0.0	0.0
Prevención y atención de VIH/sida y otras its	1.8	1.8	100.0
Prevención y control de enfermedades	9.8	9.7	98.8
Prevención y control de sobrepeso, obesidad y diabetes	15.6	15.6	100.0
Programa de atención a personas con discapacidad	3.6	3.6	100.0
Programa de desarrollo comunitario "comunidad diferente"	5.5	5.5	100.0
Programa de vacunación	5.8	4.3	74.0
Prospera programa de inclusión social	401.9	289.1	71.9
Protección contra riesgos sanitarios	0.0	17.5	N/A
Regulación y vigilancia de establecimientos y servicios de atención médica	0.8	0.0	0.0
Salud materna, sexual y reproductiva	63.5	63.5	100.0
Vigilancia epidemiológica	7.2	7.2	100.0
16 Medio Ambiente y Recursos Naturales	**1,106.8**	**621.7**	**56.2**
Agua potable, drenaje y tratamiento	282.7	98.5	34.9
Apoyos para el desarrollo forestal sustentable	6.9	6.9	100.0
Capacitación ambiental y desarrollo sustentable	1.0	0.0	0.0
Devolución de aprovechamientos	702.7	516.3	73.5
Programa de apoyo a la infraestructura hidroagrícola	40.8	0.0	0.0
Programa de devolución de derechos	68.5	0.0	0.0
Saneamiento de aguas residuales	4.2	0.0	0.0
20 Desarrollo Social	**0.1**	**0.0**	**0.0**
Subsidios a programas para jóvenes	0.1	0.0	0.0
21 Turismo	**20.7**	**20.7**	**100.0**
Programa de desarrollo regional turístico sustentable y pueblos mágicos	20.7	20.7	100.0
23 Provisiones Salariales y Económicas	**5,166.0**	**4,666.0**	**90.3**
Fondo de apoyo a migrantes	11.0	11.0	100.0
Fondo para el fortalecimiento financiero	2,495.1	2,495.1	100.0
Fondo para la accesibilidad en el transporte público para las personas con	27.0	27.0	100.0
Operación y mantenimiento del programa de seguridad y monitoreo en el	1,500.0	1,000.0	66.7
Programas regionales	34.7	34.7	100.0
Provisión para la armonización contable	1.1	1.1	100.0
Proyectos de desarrollo regional	1,097.1	1,097.1	100.0
47 Entidades no Sectorizadas	**21.2**	**21.2**	**100.0**
Fortalecimiento a la transversalidad de la perspectiva de género	21.2	21.2	100.0

N/A No Aplica.
FUENTE: Elaborado por el CEFP con información de la SHCP.

AVANCE FINANCIERO A JUNIO DE 2018
ESTADO DE GUANAJUATO
(millones de pesos)

Ramo / Programa	Presupuesto Modificado	Presupuesto Pagado	Avance Financiero %
GRAN TOTAL	**4,597.0**	**2,931.4**	**63.8**
04 Gobernación	**221.4**	**220.6**	**99.6**
Programa nacional de prevención del delito	12.1	12.1	100.0
Registro e identificación de población	0.8	0.0	0.0
Subsidios en materia de seguridad pública	208.5	208.5	100.0
08 Agricultura, Ganadería, Desarrollo Rural, Pesca y Alimentación	**88.3**	**88.3**	**100.0**
Programa de concurrencia con las entidades federativas	88.3	88.3	100.0
11 Educación Pública	**3,210.9**	**1,786.8**	**55.6**
Escuelas de tiempo completo	361.7	262.0	72.4
Expansión de la educación inicial	4.1	0.0	0.0
Fortalecimiento de la calidad educativa	15.3	14.4	94.0
Programa de cultura física y deporte	24.3	6.0	24.5
Programa nacional de convivencia escolar	10.8	3.7	34.4
Programa nacional de inglés	16.0	16.0	100.0
Programa para el desarrollo profesional docente	43.1	18.7	43.2
Programa para la inclusión y la equidad educativa	5.3	1.9	36.1
Subsidios para organismos descentralizados estatales	2,730.3	1,464.1	53.6
12 Salud	**254.8**	**179.3**	**70.4**
Formación y capacitación de recursos humanos para la salud	1.3	0.0	0.0
Fortalecimiento a la atención médica	7.3	1.6	22.6
Prevención y atención contra las adicciones	3.8	3.8	100.0
Prevención y control de enfermedades	5.1	5.1	98.4
Prevención y control de sobrepeso, obesidad y diabetes	18.2	18.2	100.0
Programa de desarrollo comunitario "comunidad diferente"	1.8	1.8	100.0
Programa de vacunación	4.7	3.4	72.0
Prospera programa de inclusión social	179.2	107.6	60.1
Protección contra riesgos sanitarios	0.0	8.3	N/A
Salud materna, sexual y reproductiva	29.3	25.5	86.7
Vigilancia epidemiológica	4.0	4.0	100.0
16 Medio Ambiente y Recursos Naturales	**158.6**	**24.7**	**15.6**
Agua potable, drenaje y tratamiento	78.6	23.2	29.5
Apoyos para el desarrollo forestal sustentable	1.5	1.5	100.0
Capacitación ambiental y desarrollo sustentable	2.3	0.0	0.0
Programa de apoyo a la infraestructura hidroagrícola	51.1	0.0	0.0
Programa de devolución de derechos	25.0	0.0	0.0
21 Turismo	**14.0**	**12.8**	**91.3**
Programa de desarrollo regional turístico sustentable y pueblos mágicos	14.0	12.8	91.3
23 Provisiones Salariales y Económicas	**608.4**	**608.4**	**100.0**
Fondo de apoyo a migrantes	15.9	15.9	100.0
Fondo para el fortalecimiento financiero	290.1	290.1	100.0
Fondo para la accesibilidad en el transporte público para las personas con (	9.9	9.9	100.0
Programas regionales	7.8	7.8	100.0
Provisión para la armonización contable	0.6	0.6	100.0
Proyectos de desarrollo regional	284.1	284.1	100.0
47 Entidades no Sectorizadas	**10.5**	**10.5**	**100.0**
Fortalecimiento a la transversalidad de la perspectiva de género	10.5	10.5	100.0
48 Cultura	**30.0**	**0.0**	**0.0**
Programa de apoyos a la cultura	30.0	0.0	0.0

N/A No Aplica.

FUENTE: Elaborado por el CEFP con información de la SHCP.

AVANCE FINANCIERO A JUNIO DE 2018
ESTADO DE GUERRERO
(millones de pesos)

Ramo Programa	Presupuesto Modificado	 Pagado	Avance Financiero %
GRAN TOTAL	**6,996.8**	**5,363.2**	**76.7**
04 Gobernación	**95.2**	**87.2**	**91.6**
Programa nacional de prevención del delito	9.7	9.7	100.0
Promover la atención y prevención de la violencia contra las mujeres	8.0	0.0	0.0
Registro e identificación de población	1.6	1.6	100.0
Subsidios en materia de seguridad pública	75.9	75.9	100.0
08 Agricultura, Ganadería, Desarrollo Rural, Pesca y Alimentación	**81.0**	**81.0**	**100.0**
Programa de concurrencia con las entidades federativas	81.0	81.0	100.0
11 Educación Pública	**4,006.4**	**2,712.2**	**67.7**
Apoyos a centros y organizaciones de educación	538.0	336.0	62.5
Escuelas de tiempo completo	656.2	656.2	100.0
Expansión de la educación inicial	7.8	0.0	0.0
Fortalecimiento de la calidad educativa	15.5	0.0	0.0
Programa de cultura física y deporte	18.9	0.0	0.0
Programa nacional de convivencia escolar	7.6	2.6	34.4
Programa nacional de inglés	14.6	14.6	100.0
Programa para el desarrollo profesional docente	19.6	12.6	64.4
Programa para la inclusión y la equidad educativa	20.4	6.3	30.8
Subsidios para organismos descentralizados estatales	2,707.8	1,683.8	62.2
12 Salud	**500.5**	**325.2**	**65.0**
Fortalecimiento a la atención médica	51.5	4.8	9.4
Prevención y atención contra las adicciones	7.9	7.9	100.0
Prevención y atención de VIH/sida y otras its	1.1	1.1	100.0
Prevención y control de enfermedades	9.3	9.2	98.9
Prevención y control de sobrepeso, obesidad y diabetes	13.8	13.8	100.0
Programa de desarrollo comunitario "comunidad diferente"	5.0	5.0	100.0
Programa de vacunación	2.9	2.9	100.0
Prospera programa de inclusión social	341.1	182.2	53.4
Protección contra riesgos sanitarios	0.0	30.3	N/A
Salud materna, sexual y reproductiva	57.5	57.5	100.0
Vigilancia epidemiológica	10.6	10.6	100.0
16 Medio Ambiente y Recursos Naturales	**383.4**	**327.2**	**85.4**
Agua potable, drenaje y tratamiento	352.8	322.7	91.5
Apoyos para el desarrollo forestal sustentable	4.5	4.5	100.0
Capacitación ambiental y desarrollo sustentable	0.5	0.0	0.0
Programa de apoyo a la infraestructura hidroagrícola	19.2	0.0	0.0
Programa de devolución de derechos	4.3	0.0	0.0
Saneamiento de aguas residuales	2.0	0.0	0.0
21 Turismo	**0.9**	**0.9**	**100.0**
Programa de desarrollo regional turístico sustentable y pueblos mágicos	0.9	0.9	100.0
23 Provisiones Salariales y Económicas	**1,907.1**	**1,807.1**	**94.8**
Fondo de apoyo a migrantes	23.1	23.1	100.0
Fondo para el fortalecimiento financiero	1,465.4	1,465.4	100.0
Fondo para la accesibilidad en el transporte público para las personas con (	7.0	7.0	100.0
Programa para el rescate del acapulco tradicional	100.0	0.0	0.0
Programas regionales	103.2	103.2	100.0
Provisión para la armonización contable	1.3	1.3	100.0
Proyectos de desarrollo regional	207.2	207.2	100.0
47 Entidades no Sectorizadas	**12.3**	**12.3**	**100.0**
Fortalecimiento a la transversalidad de la perspectiva de género	12.3	12.3	100.0
48 Cultura	**10.0**	**10.0**	**100.0**
Programa de apoyos a la cultura	10.0	10.0	100.0

N/A No Aplica.
FUENTE: Elaborado por el CEFP con información de la SHCP.

AVANCE FINANCIERO A JUNIO DE 2018
ESTADO DE HIDALGO
(millones de pesos)

Ramo / Programa	Presupuesto Modificado	Presupuesto Pagado	Avance Financiero %
GRAN TOTAL	**4,491.0**	**2,899.8**	**64.6**
04 Gobernación	**73.7**	**72.4**	**98.2**
Programa nacional de prevención del delito	4.3	4.3	100.0
Registro e identificación de población	1.3	0.0	0.0
Subsidios en materia de seguridad pública	68.0	68.0	100.0
08 Agricultura, Ganadería, Desarrollo Rural, Pesca y Alimentación	**71.0**	**71.0**	**100.0**
Programa de concurrencia con las entidades federativas	71.0	71.0	100.0
11 Educación Pública	**3,176.3**	**1,786.4**	**56.2**
Apoyos a centros y organizaciones de educación	3.0	0.0	0.0
Escuelas de tiempo completo	446.9	323.8	72.4
Expansión de la educación inicial	5.0	0.0	0.0
Fortalecimiento de la calidad educativa	10.6	9.9	94.0
Programa de cultura física y deporte	23.9	0.0	0.0
Programa nacional de convivencia escolar	5.4	1.9	34.4
Programa nacional de inglés	17.1	17.1	100.0
Programa para el desarrollo profesional docente	32.0	12.5	39.2
Programa para la inclusión y la equidad educativa	10.5	3.2	30.6
Subsidios para organismos descentralizados estatales	2,621.9	1,418.0	54.1
12 Salud	**198.5**	**155.6**	**78.4**
Calidad en la atención médica	2.6	0.0	0.0
Fortalecimiento a la atención médica	15.4	3.5	22.6
Prevención y atención contra las adicciones	2.8	2.8	100.0
Prevención y atención de VIH/sida y otras its	0.2	0.2	100.0
Prevención y control de enfermedades	7.1	6.9	98.4
Prevención y control de sobrepeso, obesidad y diabetes	9.3	9.3	100.0
Programa de atención a personas con discapacidad	0.7	0.2	29.5
Programa de desarrollo comunitario "comunidad diferente"	3.1	3.1	100.0
Programa de vacunación	3.8	3.8	100.0
Prospera programa de inclusión social	107.0	78.6	73.5
Protección contra riesgos sanitarios	0.0	4.7	N/A
Regulación y vigilancia de establecimientos y servicios de atención médica	0.7	0.0	0.0
Salud materna, sexual y reproductiva	31.8	31.8	100.0
Seguro médico siglo xxi	3.3	0.0	0.0
Vigilancia epidemiológica	10.6	10.6	100.0
16 Medio Ambiente y Recursos Naturales	**189.2**	**43.2**	**22.8**
Agua potable, drenaje y tratamiento	99.2	42.0	42.4
Apoyos para el desarrollo forestal sustentable	1.1	1.1	100.0
Capacitación ambiental y desarrollo sustentable	0.9	0.0	0.0
Programa de apoyo a la infraestructura hidroagrícola	80.3	0.0	0.0
Programa de devolución de derechos	7.6	0.0	0.0
20 Desarrollo Social	**0.1**	**0.0**	**0.0**
Subsidios a programas para jóvenes	0.1	0.0	0.0
21 Turismo	**5.6**	**4.6**	**82.2**
Programa de desarrollo regional turístico sustentable y pueblos mágicos	5.6	4.6	82.2
23 Provisiones Salariales y Económicas	**750.8**	**750.8**	**100.0**
Fondo de apoyo a migrantes	6.5	6.5	100.0
Fondo para el fortalecimiento financiero	438.2	438.2	100.0
Fondo para entidades federativas y municipios productores de hidrocarbu	0.3	0.3	100.0
Fondo para la accesibilidad en el transporte público para las personas con	6.1	6.1	100.0
Programas regionales	20.1	20.1	100.0
Provisión para la armonización contable	1.1	1.1	100.0
Proyectos de desarrollo regional	278.6	278.6	100.0
47 Entidades no Sectorizadas	**15.8**	**15.8**	**100.0**
Fortalecimiento a la transversalidad de la perspectiva de género	15.8	15.8	100.0
48 Cultura	**10.0**	**0.0**	**0.0**
Programa de apoyos a la cultura	10.0	0.0	0.0

N/A No Aplica.

FUENTE: Elaborado por el CEFP con información de la SHCP.

AVANCE FINANCIERO A JUNIO DE 2018
ESTADO DE JALISCO
(millones de pesos)

Ramo Programa	Presupuesto Modificado	 Pagado	Avance Financiero %
GRAN TOTAL	**9,035.1**	**5,438.3**	**60.2**
04 Gobernación	**234.9**	**233.9**	**99.6**
Programa nacional de prevención del delito	15.1	15.1	100.0
Registro e identificación de población	1.0	0.0	0.0
Subsidios en materia de seguridad pública	218.8	218.8	100.0
08 Agricultura, Ganadería, Desarrollo Rural, Pesca y Alimentación	**98.7**	**98.7**	**100.0**
Programa de concurrencia con las entidades federativas	98.7	98.7	100.0
11 Educación Pública	**7,082.1**	**3,767.3**	**53.2**
Apoyos a centros y organizaciones de educación	1.7	0.0	0.0
Escuelas de tiempo completo	313.4	227.0	72.4
Expansión de la educación inicial	9.6	0.0	0.0
Fortalecimiento de la calidad educativa	21.8	20.5	94.0
Programa de cultura física y deporte	18.9	0.0	0.0
Programa nacional de convivencia escolar	13.4	4.6	34.4
Programa nacional de inglés	15.7	15.7	100.0
Programa para el desarrollo profesional docente	67.6	22.0	32.5
Programa para la inclusión y la equidad educativa	7.3	2.7	37.6
Subsidios para organismos descentralizados estatales	6,612.7	3,474.8	52.5
12 Salud	**221.9**	**195.6**	**88.1**
Formación y capacitación de recursos humanos para la salud	3.8	0.0	0.0
Fortalecimiento a la atención médica	8.1	1.7	21.2
Prevención y atención contra las adicciones	5.7	0.0	0.0
Prevención y atención de VIH/sida y otras its	0.6	0.6	100.0
Prevención y control de enfermedades	7.8	7.8	100.0
Prevención y control de sobrepeso, obesidad y diabetes	16.4	14.9	90.9
Programa de atención a personas con discapacidad	11.0	11.0	100.0
Programa de desarrollo comunitario "comunidad diferente"	3.6	3.6	100.0
Programa de vacunación	3.9	3.9	100.0
Prospera programa de inclusión social	113.5	101.5	89.4
Protección contra riesgos sanitarios	0.4	9.7	2,570.2
Salud materna, sexual y reproductiva	33.7	27.4	81.4
Vigilancia epidemiológica	13.4	13.4	100.0
16 Medio Ambiente y Recursos Naturales	**236.2**	**4.1**	**1.7**
Agua potable, drenaje y tratamiento	179.7	0.0	0.0
Apoyos para el desarrollo forestal sustentable	3.1	3.1	100.0
Capacitación ambiental y desarrollo sustentable	1.0	1.0	100.0
Programa de apoyo a la infraestructura hidroagrícola	42.6	0.0	0.0
Programa de devolución de derechos	9.7	0.0	0.0
21 Turismo	**9.5**	**9.5**	**100.0**
Programa de desarrollo regional turístico sustentable y pueblos mágicos	9.5	9.5	100.0
23 Provisiones Salariales y Económicas	**1,110.9**	**1,110.9**	**100.0**
Fondo de apoyo a migrantes	11.8	11.8	100.0
Fondo para el fortalecimiento financiero	553.5	553.5	100.0
Fondo para la accesibilidad en el transporte público para las personas con (	12.9	12.9	100.0
Programas regionales	30.6	30.6	100.0
Provisión para la armonización contable	1.1	1.1	100.0
Proyectos de desarrollo regional	500.9	500.9	100.0
47 Entidades no Sectorizadas	**18.4**	**18.4**	**100.0**
Fortalecimiento a la transversalidad de la perspectiva de género	18.4	18.4	100.0
48 Cultura	**22.6**	**0.0**	**0.0**
Desarrollo cultural	0.6	0.0	0.0
Programa de apoyos a la cultura	10.0	0.0	0.0
Programas de cultura en las entidades federativas	12.0	0.0	0.0

N/A No Aplica.
FUENTE: Elaborado por el CEFP con información de la SHCP.

AVANCE FINANCIERO A JUNIO DE 2018
ESTADO DE MICHOACAN
(millones de pesos)

Ramo Programa	Presupuesto Modificado	 Pagado	Avance Financiero %
GRAN TOTAL	**7,139.5**	**5,622.5**	**78.8**
04 Gobernación	**120.4**	**111.9**	**92.9**
Programa nacional de prevención del delito	9.2	9.2	100.0
Promover la atención y prevención de la violencia contra las mujeres	6.9	0.0	0.0
Registro e identificación de población	1.6	0.0	0.0
Subsidios en materia de seguridad pública	102.6	102.6	100.0
11 Educación Pública	**4,524.1**	**3,241.4**	**71.6**
Apoyos a centros y organizaciones de educación	767.9	667.9	87.0
Escuelas de tiempo completo	469.3	469.3	100.0
Expansión de la educación inicial	11.1	0.0	0.0
Fortalecimiento de la calidad educativa	15.6	14.7	94.0
Programa de cultura física y deporte	30.6	11.2	36.7
Programa nacional de convivencia escolar	8.2	2.8	34.4
Programa nacional de inglés	20.4	20.4	100.0
Programa para el desarrollo profesional docente	25.9	14.7	56.7
Programa para la inclusión y la equidad educativa	8.6	3.3	39.0
Subsidios para organismos descentralizados estatales	3,166.3	2,037.0	64.3
12 Salud	**184.4**	**134.2**	**72.8**
Fortalecimiento a la atención médica	10.3	2.2	21.6
Prevención y atención contra las adicciones	0.6	0.6	100.0
Prevención y atención de VIH/sida y otras its	0.4	0.4	100.0
Prevención y control de enfermedades	3.1	3.0	97.3
Prevención y control de sobrepeso, obesidad y diabetes	9.0	7.5	83.3
Programa de atención a personas con discapacidad	13.4	13.4	100.0
Programa de desarrollo comunitario "comunidad diferente"	3.0	3.0	100.0
Programa de vacunación	2.8	2.8	100.0
Prospera programa de inclusión social	118.2	78.6	66.5
Protección contra riesgos sanitarios	0.4	0.0	0.0
Regulación y vigilancia de establecimientos y servicios de atención médica	0.5	0.0	0.0
Salud materna, sexual y reproductiva	17.2	17.2	100.0
Vigilancia epidemiológica	5.5	5.5	100.0
16 Medio Ambiente y Recursos Naturales	**160.6**	**4.1**	**2.5**
Agua potable, drenaje y tratamiento	82.1	0.0	0.0
Apoyos para el desarrollo forestal sustentable	4.1	4.1	100.0
Capacitación ambiental y desarrollo sustentable	0.6	0.0	0.0
Programa de apoyo a la infraestructura hidroagrícola	46.7	0.0	0.0
Programa de devolución de derechos	26.3	0.0	0.0
Saneamiento de aguas residuales	0.8	0.0	0.0
20 Desarrollo Social	**0.2**	**0.0**	**0.0**
Subsidios a programas para jóvenes	0.2	0.0	0.0
21 Turismo	**15.6**	**11.5**	**73.8**
Programa de desarrollo regional turístico sustentable y pueblos mágicos	15.6	11.5	73.8
23 Provisiones Salariales y Económicas	**2,102.0**	**2,102.0**	**100.0**
Fondo de apoyo a migrantes	21.4	21.4	100.0
Fondo para el fortalecimiento financiero	1,873.1	1,873.1	100.0
Fondo para la accesibilidad en el transporte público para las personas con (	8.4	8.4	100.0
Programas regionales	100.8	100.8	100.0
Provisión para la armonización contable	0.9	0.9	100.0
Proyectos de desarrollo regional	97.4	97.4	100.0
47 Entidades no Sectorizadas	**17.4**	**17.4**	**100.0**
Fortalecimiento a la transversalidad de la perspectiva de género	17.4	17.4	100.0
48 Cultura	**15.0**	**0.0**	**0.0**
Programa de apoyos a la cultura	15.0	0.0	0.0

N/A No Aplica.
FUENTE: Elaborado por el CEFP con información de la SHCP.

AVANCE FINANCIERO A JUNIO DE 2018
ESTADO DE MORELOS
(millones de pesos)

Ramo Programa	Presupuesto Modificado	 Pagado	Avance Financiero %
GRAN TOTAL	**2,494.2**	**1,817.7**	**72.9**
04 Gobernación	**90.8**	**89.8**	**98.9**
Programa nacional de prevención del delito	4.7	4.7	100.0
Registro e identificación de población	1.0	0.0	0.0
Subsidios en materia de seguridad pública	85.1	85.1	100.0
11 Educación Pública	**1,761.1**	**1,179.9**	**67.0**
Escuelas de tiempo completo	255.3	105.7	41.4
Expansión de la educación inicial	6.9	0.0	0.0
Fortalecimiento de la calidad educativa	4.9	0.0	0.0
Programa de cultura física y deporte	31.6	12.5	39.5
Programa nacional de convivencia escolar	3.0	1.0	34.4
Programa nacional de inglés	14.3	6.6	46.0
Programa para el desarrollo profesional docente	17.3	4.1	23.4
Programa para la inclusión y la equidad educativa	5.2	1.9	37.0
Subsidios para organismos descentralizados estatales	1,422.7	1,048.2	73.7
12 Salud	**179.5**	**156.9**	**87.4**
Apoyos para la protección de las personas en estado de necesidad	0.2	0.2	100.0
Formación y capacitación de recursos humanos para la salud	1.2	0.0	0.0
Fortalecimiento a la atención médica	34.2	17.0	49.8
Prevención y atención contra las adicciones	3.5	3.5	100.0
Prevención y atención de VIH/sida y otras its	0.9	0.9	100.0
Prevención y control de enfermedades	8.3	8.3	100.0
Prevención y control de sobrepeso, obesidad y diabetes	18.5	17.0	91.9
Programa de desarrollo comunitario "comunidad diferente"	2.1	2.1	100.0
Programa de vacunación	2.3	2.3	100.0
Prospera programa de inclusión social	58.7	52.5	89.4
Protección contra riesgos sanitarios	0.4	3.9	1,027.6
Salud materna, sexual y reproductiva	30.2	30.2	100.0
Vigilancia epidemiológica	19.0	19.0	100.0
16 Medio Ambiente y Recursos Naturales	**138.2**	**90.2**	**65.3**
Agua potable, drenaje y tratamiento	102.3	86.8	84.9
Apoyos para el desarrollo forestal sustentable	1.6	1.6	100.0
Prevención y gestión integral de residuos	1.8	1.8	100.0
Programa de apoyo a la infraestructura hidroagrícola	28.6	0.0	0.0
Programa de devolución de derechos	3.9	0.0	0.0
20 Desarrollo Social	**0.1**	**0.0**	**0.0**
Subsidios a programas para jóvenes	0.1	0.0	0.0
23 Provisiones Salariales y Económicas	**314.9**	**291.4**	**92.5**
Fondo de apoyo a migrantes	3.5	3.5	100.0
Fondo para el fortalecimiento financiero	185.0	185.0	100.0
Fondo para la accesibilidad en el transporte público para las personas con (	4.4	4.4	100.0
Programas regionales	11.9	4.0	33.5
Provisión para la armonización contable	1.1	1.1	100.0
Proyectos de desarrollo regional	109.0	93.5	85.7
47 Entidades no Sectorizadas	**9.5**	**9.5**	**100.0**
Fortalecimiento a la transversalidad de la perspectiva de género	9.5	9.5	100.0

N/A No Aplica.
FUENTE: Elaborado por el CEFP con información de la SHCP.

AVANCE FINANCIERO A JUNIO DE 2018
ESTADO DE NAYARIT
(millones de pesos)

Ramo Programa	Presupuesto Modificado	 Pagado	Avance Financiero %
GRAN TOTAL	**2,964.1**	**2,341.3**	**79.0**
04 Gobernación	**42.7**	**38.3**	**89.6**
Programa nacional de prevención del delito	5.5	5.5	100.0
Promover la atención y prevención de la violencia contra las mujeres	4.4	0.0	0.0
Registro e identificación de población	1.1	1.1	100.0
Subsidios en materia de seguridad pública	31.7	31.7	100.0
08 Agricultura, Ganadería, Desarrollo Rural, Pesca y Alimentación	**65.3**	**55.5**	**85.0**
Programa de concurrencia con las entidades federativas	65.3	55.5	85.0
11 Educación Pública	**1,981.1**	**1,427.9**	**72.1**
Apoyos a centros y organizaciones de educación	1.7	0.0	0.0
Escuelas de tiempo completo	191.3	191.3	100.0
Expansión de la educación inicial	4.2	0.0	0.0
Fortalecimiento de la calidad educativa	4.6	4.3	94.0
Programa de cultura física y deporte	35.1	35.0	99.7
Programa nacional de convivencia escolar	2.1	0.7	34.4
Programa nacional de inglés	10.5	10.5	100.0
Programa para el desarrollo profesional docente	12.8	8.4	65.3
Programa para la inclusión y la equidad educativa	9.0	3.0	33.8
Subsidios para organismos descentralizados estatales	1,709.7	1,174.6	68.7
12 Salud	**94.9**	**80.1**	**84.4**
Fortalecimiento a la atención médica	22.7	4.1	18.0
Prevención y atención contra las adicciones	1.2	1.2	100.0
Prevención y atención de VIH/sida y otras its	0.2	0.2	100.0
Prevención y control de enfermedades	4.5	4.5	99.5
Prevención y control de sobrepeso, obesidad y diabetes	7.1	7.1	100.0
Programa de desarrollo comunitario "comunidad diferente"	2.1	2.1	100.0
Programa de vacunación	2.4	2.4	100.0
Prospera programa de inclusión social	17.4	17.4	100.0
Protección contra riesgos sanitarios	0.0	3.8	N/A
Salud materna, sexual y reproductiva	28.1	28.1	100.0
Vigilancia epidemiológica	9.3	9.3	100.0
16 Medio Ambiente y Recursos Naturales	**91.3**	**51.1**	**56.0**
Agua potable, drenaje y tratamiento	66.4	45.1	68.0
Apoyos para el desarrollo forestal sustentable	5.2	5.2	100.0
Capacitación ambiental y desarrollo sustentable	0.8	0.8	100.0
Programa de apoyo a la infraestructura hidroagrícola	16.9	0.0	0.0
Programa de devolución de derechos	2.0	0.0	0.0
20 Desarrollo Social	**0.4**	**0.0**	**0.0**
Subsidios a programas para jóvenes	0.4	0.0	0.0
21 Turismo	**9.2**	**9.2**	**100.0**
Programa de desarrollo regional turístico sustentable y pueblos mágicos	9.2	9.2	100.0
23 Provisiones Salariales y Económicas	**671.5**	**671.5**	**100.0**
Fondo de apoyo a migrantes	3.9	3.9	100.0
Fondo para el fortalecimiento financiero	518.4	518.4	100.0
Fondo para la accesibilidad en el transporte público para las personas con (	3.4	3.4	100.0
Programas regionales	15.3	15.3	100.0
Provisión para la armonización contable	1.0	1.0	100.0
Proyectos de desarrollo regional	129.6	129.6	100.0
47 Entidades no Sectorizadas	**7.7**	**7.7**	**100.0**
Fortalecimiento a la transversalidad de la perspectiva de género	7.7	7.7	100.0

N/A No Aplica.
FUENTE: Elaborado por el CEFP con información de la SHCP.

AVANCE FINANCIERO A JUNIO DE 2018
ESTADO DE NUEVO LEON
(millones de pesos)

Ramo Programa	Presupuesto Modificado	 Pagado	Avance Financiero %
GRAN TOTAL	**7,552.1**	**5,122.0**	**67.8**
04 Gobernación	**171.9**	**170.5**	**99.2**
Programa nacional de prevención del delito	10.7	10.7	100.0
Promover la atención y prevención de la violencia contra las mujeres	0.6	0.0	0.0
Registro e identificación de población	0.8	0.0	0.0
Subsidios en materia de seguridad pública	159.8	159.8	100.0
08 Agricultura, Ganadería, Desarrollo Rural, Pesca y Alimentación	**36.5**	**36.5**	**100.0**
Programa de concurrencia con las entidades federativas	36.5	36.5	100.0
11 Educación Pública	**6,106.9**	**3,792.8**	**62.1**
Apoyos a centros y organizaciones de educación	1.7	0.0	0.0
Escuelas de tiempo completo	449.5	325.6	72.4
Expansión de la educación inicial	5.5	0.0	0.0
Fortalecimiento de la calidad educativa	13.6	12.8	94.0
Programa de cultura física y deporte	18.6	0.0	0.0
Programa nacional de convivencia escolar	8.2	2.8	34.4
Programa nacional de inglés	46.2	46.2	100.0
Programa para el desarrollo profesional docente	36.8	13.9	37.7
Programa para la inclusión y la equidad educativa	4.7	3.1	66.2
Subsidios para organismos descentralizados estatales	5,522.2	3,388.4	61.4
12 Salud	**136.4**	**118.9**	**87.2**
Formación y capacitación de recursos humanos para la salud	1.8	0.0	0.0
Fortalecimiento a la atención médica	5.4	1.2	22.6
Prevención y atención contra las adicciones	9.5	9.5	100.0
Prevención y control de enfermedades	5.3	5.3	100.0
Prevención y control de sobrepeso, obesidad y diabetes	15.5	13.9	89.5
Programa de desarrollo comunitario "comunidad diferente"	2.3	2.3	100.0
Programa de vacunación	3.2	3.2	100.0
Prospera programa de inclusión social	49.6	35.5	71.5
Protección contra riesgos sanitarios	0.4	7.1	1,885.0
Salud materna, sexual y reproductiva	35.3	32.8	92.9
Vigilancia epidemiológica	8.1	8.1	100.0
16 Medio Ambiente y Recursos Naturales	**216.8**	**122.8**	**56.6**
Agua potable, drenaje y tratamiento	134.1	119.0	88.7
Apoyos para el desarrollo forestal sustentable	2.8	2.8	100.0
Capacitación ambiental y desarrollo sustentable	1.0	1.0	100.0
Programa de apoyo a la infraestructura hidroagrícola	28.5	0.0	0.0
Programa de devolución de derechos	50.3	0.0	0.0
21 Turismo	**7.4**	**6.4**	**86.5**
Programa de desarrollo regional turístico sustentable y pueblos mágicos	7.4	6.4	86.5
23 Provisiones Salariales y Económicas	**857.0**	**857.0**	**100.0**
Fondo para el fortalecimiento financiero	390.0	390.0	100.0
Fondo para entidades federativas y municipios productores de hidrocarbu	70.8	70.8	100.0
Fondo para la accesibilidad en el transporte público para las personas con	8.7	8.7	100.0
Programas regionales	348.4	348.4	100.0
Proyectos de desarrollo regional	39.1	39.1	100.0
47 Entidades no Sectorizadas	**7.2**	**7.2**	**100.0**
Fortalecimiento a la transversalidad de la perspectiva de género	7.2	7.2	100.0
48 Cultura	**12.0**	**10.0**	**83.3**
Programa de apoyos a la cultura	10.0	10.0	100.0
Programas de cultura en las entidades federativas	2.0	0.0	0.0

N/A No Aplica.
FUENTE: Elaborado por el CEFP con información de la SHCP.

AVANCE FINANCIERO A JUNIO DE 2018
ESTADO DE OAXACA
(millones de pesos)

Ramo Programa	Presupuesto Modificado	 Pagado	Avance Financiero %
GRAN TOTAL	**5,664.9**	**3,828.8**	**67.6**
04 Gobernación	**70.2**	**60.8**	**86.6**
Programa nacional de prevención del delito	4.7	4.7	100.0
Promover la atención y prevención de la violencia contra las mujeres	8.2	0.0	0.0
Registro e identificación de población	1.3	0.0	0.0
Subsidios en materia de seguridad pública	56.1	56.1	100.0
11 Educación Pública	**3,523.5**	**1,871.1**	**53.1**
Apoyos a centros y organizaciones de educación	840.2	338.2	40.3
Escuelas de tiempo completo	389.0	281.8	72.4
Expansión de la educación inicial	10.9	0.0	0.0
Fortalecimiento de la calidad educativa	17.5	16.5	94.0
Programa de cultura física y deporte	20.4	0.0	0.0
Programa nacional de convivencia escolar	8.4	0.0	0.0
Programa nacional de inglés	8.4	8.4	100.0
Programa para el desarrollo profesional docente	24.8	16.8	67.7
Programa para la inclusión y la equidad educativa	26.1	8.4	32.1
Subsidios para organismos descentralizados estatales	2,177.9	1,201.2	55.2
12 Salud	**302.6**	**201.8**	**66.7**
Fortalecimiento a la atención médica	35.8	4.9	13.8
Prevención y atención contra las adicciones	2.4	2.4	100.0
Prevención y control de enfermedades	3.3	3.2	96.6
Prevención y control de sobrepeso, obesidad y diabetes	7.0	7.0	100.0
Programa de atención a personas con discapacidad	20.3	20.3	100.0
Programa de desarrollo comunitario "comunidad diferente"	5.9	5.9	100.0
Programa de vacunación	3.3	3.3	100.0
Prospera programa de inclusión social	192.9	115.3	59.8
Protección contra riesgos sanitarios	0.0	7.7	N/A
Salud materna, sexual y reproductiva	24.9	24.9	100.0
Vigilancia epidemiológica	6.9	6.9	100.0
16 Medio Ambiente y Recursos Naturales	**100.7**	**52.2**	**51.8**
Agua potable, drenaje y tratamiento	79.2	45.4	57.3
Apoyos para el desarrollo forestal sustentable	6.8	6.8	100.0
Capacitación ambiental y desarrollo sustentable	0.4	0.0	0.0
Programa de apoyo a la infraestructura hidroagrícola	13.8	0.0	0.0
Programa de devolución de derechos	0.4	0.0	0.0
21 Turismo	**7.6**	**7.6**	**100.0**
Programa de desarrollo regional turístico sustentable y pueblos mágicos	7.6	7.6	100.0
23 Provisiones Salariales y Económicas	**1,603.0**	**1,603.0**	**100.0**
Fondo de apoyo a migrantes	21.1	21.1	100.0
Fondo para el fortalecimiento financiero	1,209.5	1,209.5	100.0
Fondo para entidades federativas y municipios productores de hidrocarbu	1.4	1.4	100.0
Fondo para la accesibilidad en el transporte público para las personas con	7.7	7.7	100.0
Programas regionales	178.6	178.6	100.0
Provisión para la armonización contable	1.9	1.9	100.0
Proyectos de desarrollo regional	182.8	182.8	100.0
47 Entidades no Sectorizadas	**32.3**	**32.3**	**100.0**
Fortalecimiento a la transversalidad de la perspectiva de género	32.3	32.3	100.0
48 Cultura	**25.0**	**0.0**	**0.0**
Programa de apoyos a la cultura	25.0	0.0	0.0

N/A No Aplica.

FUENTE: Elaborado por el CEFP con información de la SHCP.

AVANCE FINANCIERO A JUNIO DE 2018
ESTADO DE PUEBLA
(millones de pesos)

Ramo Programa	Presupuesto Modificado	 Pagado	Avance Financiero %
GRAN TOTAL	**9,609.6**	**6,555.0**	**68.2**
04 Gobernación	**145.2**	**144.0**	**99.2**
Programa nacional de prevención del delito	10.0	10.0	100.0
Registro e identificación de población	1.2	0.0	0.0
Subsidios en materia de seguridad pública	134.0	134.0	100.0
08 Agricultura, Ganadería, Desarrollo Rural, Pesca y Alimentación	**90.9**	**90.9**	**100.0**
Programa de concurrencia con las entidades federativas	90.9	90.9	100.0
11 Educación Pública	**5,682.1**	**2,881.4**	**50.7**
Apoyos a centros y organizaciones de educación	10.0	0.0	0.0
Escuelas de tiempo completo	375.2	271.8	72.4
Expansión de la educación inicial	10.1	0.0	0.0
Fortalecimiento de la calidad educativa	18.1	9.0	50.0
Programa de cultura física y deporte	16.1	0.0	0.0
Programa nacional de convivencia escolar	12.1	4.2	34.4
Programa nacional de inglés	17.6	9.5	54.0
Programa para el desarrollo profesional docente	44.5	13.4	30.1
Programa para la inclusión y la equidad educativa	14.7	4.6	31.4
Subsidios para organismos descentralizados estatales	5,163.5	2,568.9	49.8
12 Salud	**382.8**	**266.4**	**69.6**
Apoyos para la protección de las personas en estado de necesidad	9.4	9.4	100.0
Formación y capacitación de recursos humanos para la salud	1.1	0.0	0.0
Fortalecimiento a la atención médica	23.5	5.3	22.6
Prevención y atención contra las adicciones	3.5	3.5	100.0
Prevención y control de enfermedades	5.3	5.2	97.9
Prevención y control de sobrepeso, obesidad y diabetes	15.4	13.9	90.2
Programa de desarrollo comunitario "comunidad diferente"	5.2	5.2	100.0
Programa de vacunación	3.6	3.6	100.0
Prospera programa de inclusión social	272.9	170.7	62.6
Protección contra riesgos sanitarios	0.4	9.1	2,404.1
Regulación y vigilancia de establecimientos y servicios de atención médica	2.0	0.0	0.0
Salud materna, sexual y reproductiva	32.5	32.5	100.0
Vigilancia epidemiológica	7.9	7.9	100.0
16 Medio Ambiente y Recursos Naturales	**162.4**	**42.0**	**25.9**
Agua potable, drenaje y tratamiento	153.5	39.7	25.9
Apoyos para el desarrollo forestal sustentable	2.3	2.3	100.0
Capacitación ambiental y desarrollo sustentable	1.2	0.0	0.0
Programa de devolución de derechos	4.0	0.0	0.0
Saneamiento de aguas residuales	1.4	0.0	0.0
21 Turismo	**16.7**	**16.7**	**100.0**
Programa de desarrollo regional turístico sustentable y pueblos mágicos	16.7	16.7	100.0
23 Provisiones Salariales y Económicas	**3,096.7**	**3,096.7**	**100.0**
Fondo de apoyo a migrantes	12.0	12.0	100.0
Fondo para el fortalecimiento financiero	2,892.3	2,892.3	100.0
Fondo para entidades federativas y municipios productores de hidrocarbu	31.3	31.3	100.0
Fondo para la accesibilidad en el transporte público para las personas con	10.8	10.8	100.0
Programas regionales	73.7	73.7	100.0
Provisión para la armonización contable	1.3	1.3	100.0
Proyectos de desarrollo regional	75.3	75.3	100.0
47 Entidades no Sectorizadas	**16.8**	**16.8**	**100.0**
Fortalecimiento a la transversalidad de la perspectiva de género	16.8	16.8	100.0
48 Cultura	**16.0**	**0.0**	**0.0**
Programa de apoyos a la cultura	15.0	0.0	0.0
Programas de cultura en las entidades federativas	1.0	0.0	0.0

N/A No Aplica.
FUENTE: Elaborado por el CEFP con información de la SHCP.

AVANCE FINANCIERO A JUNIO DE 2018
ESTADO DE QUERETARO
(millones de pesos)

Ramo Programa	Presupuesto Modificado	 Pagado	Avance Financiero %
GRAN TOTAL	**3,745.4**	**2,577.0**	**68.8**
04 Gobernación	**81.1**	**80.1**	**98.7**
Registro e identificación de población	1.1	0.0	0.0
Subsidios en materia de seguridad pública	80.1	80.1	100.0
11 Educación Pública	**2,576.2**	**1,538.5**	**59.7**
Apoyos a centros y organizaciones de educación	302.5	300.0	99.2
Escuelas de tiempo completo	132.7	96.2	72.4
Expansión de la educación inicial	3.3	0.0	0.0
Fortalecimiento de la calidad educativa	4.4	4.1	94.0
Programa de cultura física y deporte	68.8	63.3	92.0
Programa nacional de convivencia escolar	3.5	1.2	34.4
Programa nacional de inglés	9.2	9.2	100.0
Programa para el desarrollo profesional docente	22.5	7.7	34.4
Programa para la inclusión y la equidad educativa	5.3	2.2	41.8
Subsidios para organismos descentralizados estatales	2,024.1	1,054.6	52.1
12 Salud	**118.6**	**91.9**	**77.4**
Formación y capacitación de recursos humanos para la salud	0.3	0.0	0.0
Fortalecimiento a la atención médica	11.0	2.4	22.0
Prevención y atención contra las adicciones	1.8	1.8	100.0
Prevención y atención de VIH/sida y otras its	1.3	1.3	100.0
Prevención y control de enfermedades	2.6	2.4	93.9
Prevención y control de sobrepeso, obesidad y diabetes	8.0	6.5	81.3
Programa de atención a personas con discapacidad	4.9	4.9	100.0
Programa de desarrollo comunitario "comunidad diferente"	2.6	2.6	100.0
Programa de vacunación	1.2	1.2	100.0
Prospera programa de inclusión social	49.2	37.1	75.4
Protección contra riesgos sanitarios	0.4	3.3	874.1
Salud materna, sexual y reproductiva	26.9	19.9	74.0
Vigilancia epidemiológica	8.4	8.4	100.0
16 Medio Ambiente y Recursos Naturales	**91.7**	**16.1**	**17.6**
Agua potable, drenaje y tratamiento	60.3	13.4	22.2
Apoyos para el desarrollo forestal sustentable	2.2	2.2	100.0
Capacitación ambiental y desarrollo sustentable	1.0	0.5	50.0
Programa de apoyo a la infraestructura hidroagrícola	19.1	0.0	0.0
Programa de devolución de derechos	9.1	0.0	0.0
21 Turismo	**24.4**	**22.1**	**90.5**
Programa de desarrollo regional turístico sustentable y pueblos mágicos	24.4	22.1	90.5
23 Provisiones Salariales y Económicas	**822.7**	**822.7**	**100.0**
Fondo para el fortalecimiento financiero	595.2	595.2	100.0
Fondo para la accesibilidad en el transporte público para las personas con (	4.4	4.4	100.0
Programas regionales	154.0	154.0	100.0
Proyectos de desarrollo regional	69.2	69.2	100.0
47 Entidades no Sectorizadas	**5.6**	**5.6**	**100.0**
Fortalecimiento a la transversalidad de la perspectiva de género	5.6	5.6	100.0
48 Cultura	**25.0**	**0.0**	**0.0**
Programa de apoyos a la cultura	25.0	0.0	0.0

N/A No Aplica.

FUENTE: Elaborado por el CEFP con información de la SHCP.

AVANCE FINANCIERO A JUNIO DE 2018
ESTADO DE QUINTANA ROO
(millones de pesos)

Ramo Programa	Presupuesto Modificado	 Pagado	Avance Financiero %
GRAN TOTAL	**2,060.9**	**1,517.2**	**73.6**
04 Gobernación	**121.2**	**105.9**	**87.4**
Programa nacional de prevención del delito	9.4	9.4	100.0
Promover la atención y prevención de la violencia contra las mujeres	15.3	0.0	0.0
Registro e identificación de población	1.9	1.9	100.0
Subsidios en materia de seguridad pública	94.5	94.5	100.0
08 Agricultura, Ganadería, Desarrollo Rural, Pesca y Alimentación	**21.0**	**21.0**	**100.0**
Programa de concurrencia con las entidades federativas	21.0	21.0	100.0
11 Educación Pública	**1,125.9**	**710.4**	**63.1**
Escuelas de tiempo completo	184.0	184.0	100.0
Expansión de la educación inicial	3.2	0.0	0.0
Fortalecimiento de la calidad educativa	3.5	3.3	94.0
Programa de cultura física y deporte	39.5	28.0	70.9
Programa nacional de convivencia escolar	2.6	0.9	34.4
Programa nacional de inglés	7.4	7.4	100.0
Programa para el desarrollo profesional docente	7.9	4.7	59.8
Programa para la inclusión y la equidad educativa	4.7	1.7	37.1
Subsidios para organismos descentralizados estatales	873.1	480.4	55.0
12 Salud	**140.1**	**111.8**	**79.8**
Apoyos para la protección de las personas en estado de necesidad	2.0	2.0	100.0
Fortalecimiento a la atención médica	8.4	0.0	0.0
Prevención y atención contra las adicciones	2.2	2.2	100.0
Prevención y control de enfermedades	5.7	5.6	99.9
Prevención y control de sobrepeso, obesidad y diabetes	24.8	24.8	100.0
Programa de atención a personas con discapacidad	1.7	1.7	100.0
Programa de desarrollo comunitario "comunidad diferente"	1.8	1.8	100.0
Programa de vacunación	2.7	2.7	100.0
Prospera programa de inclusión social	53.8	34.4	63.9
Protección contra riesgos sanitarios	0.0	3.7	N/A
Salud materna, sexual y reproductiva	26.5	22.3	84.3
Vigilancia epidemiológica	10.6	10.6	100.0
16 Medio Ambiente y Recursos Naturales	**128.7**	**45.6**	**35.5**
Agua potable, drenaje y tratamiento	64.8	37.9	58.4
Apoyos para el desarrollo forestal sustentable	7.8	7.8	100.0
Capacitación ambiental y desarrollo sustentable	0.5	0.0	0.0
Programa de apoyo a la infraestructura hidroagrícola	41.4	0.0	0.0
Programa de devolución de derechos	14.2	0.0	0.0
20 Desarrollo Social	**0.1**	**0.0**	**0.0**
Subsidios a programas para jóvenes	0.1	0.0	0.0
21 Turismo	**12.2**	**12.2**	**100.0**
Programa de desarrollo regional turístico sustentable y pueblos mágicos	12.2	12.2	100.0
23 Provisiones Salariales y Económicas	**504.3**	**504.3**	**100.0**
Fondo de apoyo a migrantes	0.4	0.4	100.0
Fondo para el fortalecimiento financiero	369.2	369.2	100.0
Fondo para la accesibilidad en el transporte público para las personas con	4.7	4.7	100.0
Provisión para la armonización contable	1.3	1.3	100.0
Proyectos de desarrollo regional	128.7	128.7	100.0
47 Entidades no Sectorizadas	**6.0**	**6.0**	**100.0**
Fortalecimiento a la transversalidad de la perspectiva de género	6.0	6.0	100.0
48 Cultura	**1.5**	**0.0**	**0.0**
Programas de cultura en las entidades federativas	1.5	0.0	0.0

N/A No Aplica.

FUENTE: Elaborado por el CEFP con información de la SHCP.

AVANCE FINANCIERO A JUNIO DE 2018
ESTADO DE SAN LUIS POTOSI
(millones de pesos)

Ramo Programa	Presupuesto Modificado	 Pagado	Avance Financiero %
GRAN TOTAL	**4,607.6**	**3,185.1**	**69.1**
04 Gobernación	**105.8**	**86.7**	**82.0**
Programa nacional de prevención del delito	8.0	8.0	100.0
Promover la atención y prevención de la violencia contra las mujeres	17.8	0.0	0.0
Registro e identificación de población	1.3	0.0	0.0
Subsidios en materia de seguridad pública	78.8	78.8	100.0
08 Agricultura, Ganadería, Desarrollo Rural, Pesca y Alimentación	**53.4**	**53.4**	**100.0**
Programa de concurrencia con las entidades federativas	53.4	53.4	100.0
11 Educación Pública	**3,078.5**	**1,853.9**	**60.2**
Apoyos a centros y organizaciones de educación	180.0	150.0	83.3
Escuelas de tiempo completo	259.4	259.4	100.0
Expansión de la educación inicial	8.9	0.0	0.0
Fortalecimiento de la calidad educativa	11.0	4.8	44.0
Programa de cultura física y deporte	28.1	1.2	4.2
Programa nacional de convivencia escolar	5.1	1.8	34.4
Programa nacional de inglés	30.4	30.4	100.0
Programa para el desarrollo profesional docente	28.1	11.5	40.8
Programa para la inclusión y la equidad educativa	7.8	2.9	37.8
Subsidios para organismos descentralizados estatales	2,519.8	1,392.0	55.2
12 Salud	**172.1**	**135.2**	**78.6**
Apoyos para la protección de las personas en estado de necesidad	6.7	6.7	100.0
Fortalecimiento a la atención médica	8.6	1.9	21.9
Prevención y atención contra las adicciones	2.3	2.3	100.0
Prevención y atención de VIH/sida y otras its	0.3	0.3	100.0
Prevención y control de enfermedades	6.9	6.9	100.0
Prevención y control de sobrepeso, obesidad y diabetes	13.8	12.3	89.1
Programa de atención a personas con discapacidad	4.3	4.3	100.0
Programa de desarrollo comunitario "comunidad diferente"	2.8	2.8	100.0
Programa de vacunación	2.9	2.9	99.7
Prospera programa de inclusión social	87.7	55.6	63.4
Protección contra riesgos sanitarios	0.4	6.3	1,667.4
Salud materna, sexual y reproductiva	29.6	27.2	91.6
Vigilancia epidemiológica	5.9	5.9	100.0
16 Medio Ambiente y Recursos Naturales	**325.9**	**186.2**	**57.1**
Agua potable, drenaje y tratamiento	264.8	184.3	69.6
Apoyos para el desarrollo forestal sustentable	1.1	1.1	100.0
Capacitación ambiental y desarrollo sustentable	0.8	0.8	100.0
Programa de apoyo a la infraestructura hidroagrícola	44.4	0.0	0.0
Programa de devolución de derechos	12.3	0.0	0.0
Saneamiento de aguas residuales	2.4	0.0	0.0
21 Turismo	**9.1**	**6.9**	**75.4**
Programa de desarrollo regional turístico sustentable y pueblos mágicos	9.1	6.9	75.4
23 Provisiones Salariales y Económicas	**842.2**	**842.2**	**100.0**
Fondo de apoyo a migrantes	7.8	7.8	100.0
Fondo para el fortalecimiento financiero	548.1	548.1	100.0
Fondo para entidades federativas y municipios productores de hidrocarbu	13.4	13.4	100.0
Fondo para la accesibilidad en el transporte público para las personas con	6.1	6.1	100.0
Programas regionales	63.4	63.4	100.0
Provisión para la armonización contable	1.4	1.4	100.0
Proyectos de desarrollo regional	202.1	202.1	100.0
47 Entidades no Sectorizadas	**10.5**	**10.5**	**100.0**
Fortalecimiento a la transversalidad de la perspectiva de género	10.5	10.5	100.0
48 Cultura	**10.0**	**10.0**	**100.0**
Programa de apoyos a la cultura	10.0	10.0	100.0

N/A No Aplica.

FUENTE: Elaborado por el CEFP con información de la SHCP.

AVANCE FINANCIERO A JUNIO DE 2018
ESTADO DE SINALOA
(millones de pesos)

Ramo Programa	Presupuesto Modificado	 Pagado	Avance Financiero %
GRAN TOTAL	**9,154.4**	**6,212.9**	**67.9**
04 Gobernación	**107.1**	**105.6**	**98.6**
Programa nacional de prevención del delito	11.1	11.1	100.0
Promover la atención y prevención de la violencia contra las mujeres	1.5	0.0	0.0
Registro e identificación de población	1.3	1.3	100.0
Subsidios en materia de seguridad pública	93.3	93.3	100.0
08 Agricultura, Ganadería, Desarrollo Rural, Pesca y Alimentación	**100.8**	**100.8**	**100.0**
Programa de concurrencia con las entidades federativas	100.8	100.8	100.0
11 Educación Pública	**6,108.7**	**3,692.8**	**60.5**
Apoyos a centros y organizaciones de educación	303.0	300.0	99.0
Escuelas de tiempo completo	528.5	528.5	100.0
Expansión de la educación inicial	11.1	0.0	0.0
Fortalecimiento de la calidad educativa	10.7	0.0	0.0
Programa de cultura física y deporte	31.1	0.0	0.0
Programa nacional de convivencia escolar	4.9	1.7	34.4
Programa nacional de inglés	38.4	38.4	100.0
Programa para el desarrollo profesional docente	19.1	10.3	54.1
Programa para la inclusión y la equidad educativa	20.1	6.2	30.8
Subsidios para organismos descentralizados estatales	5,141.9	2,807.8	54.6
12 Salud	**147.3**	**117.8**	**79.9**
Fortalecimiento a la atención médica	10.7	0.0	0.0
Prevención y atención contra las adicciones	6.7	6.7	100.0
Prevención y atención de VIH/sida y otras its	0.2	0.2	100.0
Prevención y control de enfermedades	2.6	2.5	96.2
Prevención y control de sobrepeso, obesidad y diabetes	8.3	8.3	100.0
Programa de atención a personas con discapacidad	9.9	8.4	84.8
Programa de desarrollo comunitario "comunidad diferente"	3.5	3.5	100.0
Programa de vacunación	3.3	3.3	100.0
Prospera programa de inclusión social	66.1	42.3	64.1
Protección contra riesgos sanitarios	0.0	6.9	N/A
Regulación y vigilancia de establecimientos y servicios de atención médica	0.4	0.0	0.0
Salud materna, sexual y reproductiva	28.6	28.6	100.0
Vigilancia epidemiológica	7.0	7.0	100.0
16 Medio Ambiente y Recursos Naturales	**301.3**	**207.1**	**68.7**
Agua potable, drenaje y tratamiento	269.0	205.9	76.5
Apoyos para el desarrollo forestal sustentable	1.3	1.2	96.6
Capacitación ambiental y desarrollo sustentable	0.6	0.0	0.0
Programa de apoyo a la infraestructura hidroagrícola	21.0	0.0	0.0
Programa de devolución de derechos	9.3	0.0	0.0
20 Desarrollo Social	**0.2**	**0.0**	**0.0**
Subsidios a programas para jóvenes	0.2	0.0	0.0
21 Turismo	**408.7**	**8.5**	**2.1**
Programa de desarrollo regional turístico sustentable y pueblos mágicos	408.7	8.5	2.1
23 Provisiones Salariales y Económicas	**1,962.1**	**1,962.1**	**100.0**
Apoyo federal para pago de adeudos de suministro de energía eléctrica	348.3	348.3	100.0
Fondo de apoyo a migrantes	11.0	11.0	100.0
Fondo para el fortalecimiento financiero	1,110.0	1,110.0	100.0
Fondo para la accesibilidad en el transporte público para las personas con (	6.4	6.4	100.0
Programas regionales	152.5	152.5	100.0
Provisión para la armonización contable	1.0	1.0	100.0
Proyectos de desarrollo regional	332.9	332.9	100.0
47 Entidades no Sectorizadas	**8.3**	**8.3**	**100.0**
Fortalecimiento a la transversalidad de la perspectiva de género	8.3	8.3	100.0
48 Cultura	**10.0**	**10.0**	**100.0**
Programa de apoyos a la cultura	10.0	10.0	100.0

N/A No Aplica.
FUENTE: Elaborado por el CEFP con información de la SHCP.

AVANCE FINANCIERO A JUNIO DE 2018
ESTADO DE SONORA
(millones de pesos)

Ramo Programa	Presupuesto Modificado	 Pagado	Avance Financiero %
GRAN TOTAL	**5,382.1**	**3,773.0**	**70.1**
04 Gobernación	**118.0**	**116.8**	**98.9**
Programa nacional de prevención del delito	9.7	9.7	100.0
Registro e identificación de población	1.3	0.0	0.0
Subsidios en materia de seguridad pública	107.0	107.0	100.0
08 Agricultura, Ganadería, Desarrollo Rural, Pesca y Alimentación	**68.7**	**68.7**	**100.0**
Programa de concurrencia con las entidades federativas	68.7	68.7	100.0
11 Educación Pública	**3,445.8**	**2,006.5**	**58.2**
Escuelas de tiempo completo	285.6	285.6	100.0
Expansión de la educación inicial	5.5	0.0	0.0
Fortalecimiento de la calidad educativa	7.1	3.6	50.0
Programa de cultura física y deporte	17.5	0.0	0.0
Programa nacional de convivencia escolar	4.5	1.6	34.4
Programa nacional de inglés	43.2	43.2	100.0
Programa para el desarrollo profesional docente	26.5	9.1	34.4
Programa para la inclusión y la equidad educativa	11.1	4.6	42.0
Subsidios para organismos descentralizados estatales	3,044.9	1,658.8	54.5
12 Salud	**146.5**	**138.1**	**94.3**
Apoyos para la protección de las personas en estado de necesidad	1.0	1.0	100.0
Formación y capacitación de recursos humanos para la salud	2.4	0.0	0.0
Fortalecimiento a la atención médica	6.9	1.7	23.9
Prevención y atención contra las adicciones	10.0	9.0	90.1
Prevención y atención de VIH/sida y otras its	0.8	0.8	100.0
Prevención y control de enfermedades	3.5	3.4	97.2
Prevención y control de sobrepeso, obesidad y diabetes	10.0	8.5	84.9
Programa de atención a personas con discapacidad	13.1	13.1	100.0
Programa de desarrollo comunitario "comunidad diferente"	1.8	1.8	100.0
Programa de vacunación	2.9	2.9	100.0
Prospera programa de inclusión social	53.3	53.3	100.0
Protección contra riesgos sanitarios	0.4	5.8	1,538.8
Regulación y vigilancia de establecimientos y servicios de atención médica	0.4	0.0	0.0
Salud materna, sexual y reproductiva	28.8	26.7	92.6
Vigilancia epidemiológica	11.3	10.2	90.7
16 Medio Ambiente y Recursos Naturales	**285.1**	**129.2**	**45.3**
Agua potable, drenaje y tratamiento	78.3	48.5	62.0
Apoyos para el desarrollo forestal sustentable	4.3	4.3	100.0
Capacitación ambiental y desarrollo sustentable	0.9	0.0	0.0
Programa de apoyo a la infraestructura hidroagrícola	186.6	76.4	40.9
Programa de devolución de derechos	15.0	0.0	0.0
21 Turismo	**12.9**	**11.2**	**86.8**
Programa de desarrollo regional turístico sustentable y pueblos mágicos	12.9	11.2	86.8
23 Provisiones Salariales y Económicas	**1,284.7**	**1,284.7**	**100.0**
Apoyo federal para pago de adeudos de suministro de energía eléctrica	329.3	329.3	100.0
Fondo de apoyo a migrantes	18.5	18.5	100.0
Fondo para el fortalecimiento financiero	405.4	405.4	100.0
Fondo para la accesibilidad en el transporte público para las personas con	5.8	5.8	100.0
Programas regionales	13.4	13.4	100.0
Provisión para la armonización contable	1.1	1.1	100.0
Proyectos de desarrollo regional	511.3	511.3	100.0
47 Entidades no Sectorizadas	**7.9**	**7.9**	**100.0**
Fortalecimiento a la transversalidad de la perspectiva de género	7.9	7.9	100.0
48 Cultura	**12.5**	**10.0**	**80.0**
Programa de apoyos a la cultura	10.0	10.0	100.0
Programas de cultura en las entidades federativas	2.5	0.0	0.0

N/A No Aplica.
FUENTE: Elaborado por el CEFP con información de la SHCP.

AVANCE FINANCIERO A JUNIO DE 2018
ESTADO DE TABASCO
(millones de pesos)

Ramo Programa	Presupuesto Modificado	 Pagado	Avance Financiero %
GRAN TOTAL	**4,229.5**	**3,184.5**	**75.3**
04 Gobernación	**151.1**	**149.5**	**98.9**
Programa nacional de prevención del delito	8.0	8.0	100.0
Registro e identificación de población	1.6	0.0	0.0
Subsidios en materia de seguridad pública	141.5	141.5	100.0
11 Educación Pública	**3,092.8**	**2,168.9**	**70.1**
Escuelas de tiempo completo	336.6	243.8	72.4
Expansión de la educación inicial	4.7	0.0	0.0
Fortalecimiento de la calidad educativa	8.6	4.3	50.0
Programa de cultura física y deporte	27.7	0.0	0.0
Programa nacional de convivencia escolar	4.7	1.6	34.4
Programa nacional de inglés	8.8	8.8	100.0
Programa para el desarrollo profesional docente	20.8	10.1	48.8
Programa para la inclusión y la equidad educativa	5.6	2.4	42.2
Subsidios para organismos descentralizados estatales	2,675.3	1,897.8	70.9
12 Salud	**217.5**	**173.9**	**79.9**
Fortalecimiento a la atención médica	14.6	3.3	22.6
Prevención y atención contra las adicciones	2.3	2.3	100.0
Prevención y atención de VIH/sida y otras its	0.6	0.6	100.0
Prevención y control de enfermedades	2.9	2.9	100.0
Prevención y control de sobrepeso, obesidad y diabetes	4.1	4.1	100.0
Programa de atención a personas con discapacidad	5.0	5.0	100.0
Programa de desarrollo comunitario "comunidad diferente"	3.2	3.2	100.0
Programa de vacunación	3.9	3.9	100.0
Prospera programa de inclusión social	141.2	106.6	75.5
Protección contra riesgos sanitarios	0.0	6.2	N/A
Regulación y vigilancia de establecimientos y servicios de atención médica	0.5	0.0	0.0
Salud materna, sexual y reproductiva	32.0	28.5	89.3
Vigilancia epidemiológica	7.2	7.2	100.0
16 Medio Ambiente y Recursos Naturales	**103.6**	**27.8**	**26.8**
Agua potable, drenaje y tratamiento	73.7	27.4	37.2
Apoyos para el desarrollo forestal sustentable	0.3	0.3	100.0
Programa de apoyo a la infraestructura hidroagrícola	29.5	0.0	0.0
Programa de devolución de derechos	0.0	0.0	0.0
21 Turismo	**0.7**	**0.7**	**100.0**
Programa de desarrollo regional turístico sustentable y pueblos mágicos	0.7	0.7	100.0
23 Provisiones Salariales y Económicas	**655.7**	**655.7**	**100.0**
Fondo de apoyo a migrantes	1.5	1.5	100.0
Fondo para el fortalecimiento financiero	201.9	201.9	100.0
Fondo para entidades federativas y municipios productores de hidrocarbu	375.6	375.6	100.0
Fondo para la accesibilidad en el transporte público para las personas con	5.3	5.3	100.0
Programas regionales	34.9	34.9	100.0
Provisión para la armonización contable	0.7	0.7	100.0
Proyectos de desarrollo regional	35.7	35.7	100.0
47 Entidades no Sectorizadas	**8.1**	**8.1**	**100.0**
Fortalecimiento a la transversalidad de la perspectiva de género	8.1	8.1	100.0

N/A No Aplica.

FUENTE: Elaborado por el CEFP con información de la SHCP.

AVANCE FINANCIERO A JUNIO DE 2018
ESTADO DE TAMAULIPAS
(millones de pesos)

Ramo Programa	Presupuesto Modificado	 Pagado	Avance Financiero %
GRAN TOTAL	**5,131.3**	**3,517.7**	**68.6**
04 Gobernación	**132.5**	**131.0**	**98.9**
Programa nacional de prevención del delito	11.2	11.2	100.0
Registro e identificación de población	1.5	0.0	0.0
Subsidios en materia de seguridad pública	119.8	119.8	100.0
08 Agricultura, Ganadería, Desarrollo Rural, Pesca y Alimentación	**70.4**	**70.4**	**100.0**
Programa de concurrencia con las entidades federativas	70.4	70.4	100.0
11 Educación Pública	**3,102.0**	**1,711.1**	**55.2**
Apoyos a centros y organizaciones de educación	7.0	0.0	0.0
Escuelas de tiempo completo	319.6	231.6	72.4
Expansión de la educación inicial	11.6	0.0	0.0
Fortalecimiento de la calidad educativa	10.5	9.9	94.0
Programa de cultura física y deporte	23.4	0.0	0.0
Programa nacional de convivencia escolar	5.5	1.9	34.4
Programa nacional de inglés	50.2	50.2	100.0
Programa para el desarrollo profesional docente	25.6	9.8	38.4
Programa para la inclusión y la equidad educativa	5.2	2.6	49.4
Subsidios para organismos descentralizados estatales	2,643.4	1,405.1	53.2
12 Salud	**165.4**	**140.5**	**84.9**
Apoyos para la protección de las personas en estado de necesidad	3.9	3.9	100.0
Calidad en la atención médica	0.6	0.0	0.0
Fortalecimiento a la atención médica	3.8	0.8	22.6
Prevención y atención contra las adicciones	4.2	4.2	100.0
Prevención y atención de VIH/sida y otras its	0.7	0.0	0.0
Prevención y control de enfermedades	3.6	3.5	97.2
Prevención y control de sobrepeso, obesidad y diabetes	7.5	7.5	100.0
Programa de desarrollo comunitario "comunidad diferente"	2.4	2.4	100.0
Programa de vacunación	3.4	3.4	100.0
Prospera programa de inclusión social	91.6	68.3	74.6
Protección contra riesgos sanitarios	0.0	6.2	N/A
Regulación y vigilancia de establecimientos y servicios de atención médica	0.4	0.0	0.0
Salud materna, sexual y reproductiva	32.8	31.6	96.3
Vigilancia epidemiológica	10.7	8.7	81.3
16 Medio Ambiente y Recursos Naturales	**280.3**	**86.1**	**30.7**
Agua potable, drenaje y tratamiento	128.3	85.1	66.3
Apoyos para el desarrollo forestal sustentable	1.0	1.0	100.0
Programa de apoyo a la infraestructura hidroagrícola	139.7	0.0	0.0
Programa de devolución de derechos	11.4	0.0	0.0
21 Turismo	**8.2**	**8.2**	**100.0**
Programa de desarrollo regional turístico sustentable y pueblos mágicos	8.2	8.2	100.0
23 Provisiones Salariales y Económicas	**1,352.6**	**1,352.6**	**100.0**
Fondo de apoyo a migrantes	26.3	26.3	100.0
Fondo para el fortalecimiento financiero	746.7	746.7	100.0
Fondo para entidades federativas y municipios productores de hidrocarbu	428.3	428.3	100.0
Fondo para la accesibilidad en el transporte público para las personas con	7.0	7.0	100.0
Programas regionales	4.2	4.2	100.0
Provisión para la armonización contable	1.8	1.8	100.0
Proyectos de desarrollo regional	138.4	138.4	100.0
47 Entidades no Sectorizadas	**7.8**	**7.8**	**100.0**
Fortalecimiento a la transversalidad de la perspectiva de género	7.8	7.8	100.0
48 Cultura	**12.0**	**10.0**	**83.3**
Programa de apoyos a la cultura	10.0	10.0	100.0
Programas de cultura en las entidades federativas	2.0	0.0	0.0

N/A No Aplica.
FUENTE: Elaborado por el CEFP con información de la SHCP.

AVANCE FINANCIERO A JUNIO DE 2018
ESTADO DE TLAXCALA
(millones de pesos)

Ramo Programa	Presupuesto Modificado	 Pagado	Avance Financiero %
GRAN TOTAL	**80.0**	**40.0**	**50.0**
04 Gobernación	**33.4**	**33.4**	**100.0**
Programa nacional de prevención del delito	3.5	3.5	100.0
Registro e identificación de población	0.9	0.9	100.0
Subsidios en materia de seguridad pública	29.1	29.1	100.0
08 Agricultura, Ganadería, Desarrollo Rural, Pesca y Alimentación	**29.4**	**29.4**	**100.0**
Programa de concurrencia con las entidades federativas	29.4	29.4	100.0
11 Educación Pública	**1,428.9**	**840.3**	**58.8**
Escuelas de tiempo completo	227.1	200.5	88.3
Expansión de la educación inicial	7.9	0.0	0.0
Fortalecimiento de la calidad educativa	5.6	5.3	94.0
Programa de cultura física y deporte	23.3	0.0	0.0
Programa nacional de convivencia escolar	2.3	0.8	34.4
Programa nacional de inglés	9.0	9.0	100.0
Programa para el desarrollo profesional docente	15.1	10.0	66.0
Programa para la inclusión y la equidad educativa	3.8	1.6	41.5
Subsidios para organismos descentralizados estatales	1,134.8	613.2	54.0
12 Salud	**113.3**	**106.4**	**93.9**
Formación y capacitación de recursos humanos para la salud	0.2	0.0	0.0
Fortalecimiento a la atención médica	7.0	1.6	22.2
Prevención y atención contra las adicciones	2.0	2.0	100.0
Prevención y atención de VIH/sida y otras its	1.0	1.0	100.0
Prevención y control de enfermedades	4.2	4.1	97.9
Prevención y control de sobrepeso, obesidad y diabetes	12.2	10.7	87.7
Programa de desarrollo comunitario "comunidad diferente"	2.1	2.1	100.0
Programa de vacunación	2.5	2.5	100.0
Prospera programa de inclusión social	44.3	44.3	100.0
Protección contra riesgos sanitarios	0.4	2.5	671.1
Salud materna, sexual y reproductiva	33.2	31.4	94.6
Vigilancia epidemiológica	4.1	4.1	100.0
16 Medio Ambiente y Recursos Naturales	**61.8**	**40.3**	**65.2**
Agua potable, drenaje y tratamiento	42.0	37.1	88.1
Apoyos para el desarrollo forestal sustentable	3.2	3.2	100.0
Capacitación ambiental y desarrollo sustentable	1.2	0.0	0.0
Programa de apoyo a la infraestructura hidroagrícola	12.9	0.0	0.0
Programa de devolución de derechos	2.4	0.0	0.0
20 Desarrollo Social	**0.1**	**0.0**	**0.0**
Subsidios a programas para jóvenes	0.1	0.0	0.0
21 Turismo	**6.5**	**6.5**	**100.0**
Programa de desarrollo regional turístico sustentable y pueblos mágicos	6.5	6.5	100.0
23 Provisiones Salariales y Económicas	**710.4**	**710.4**	**100.0**
Fondo de apoyo a migrantes	1.1	1.1	100.0
Fondo para el fortalecimiento financiero	553.3	553.3	100.0
Fondo para la accesibilidad en el transporte público para las personas con (	3.6	3.6	100.0
Programas regionales	25.7	25.7	100.0
Provisión para la armonización contable	0.8	0.8	100.0
Proyectos de desarrollo regional	126.0	126.0	100.0
47 Entidades no Sectorizadas	**13.9**	**13.9**	**100.0**
Fortalecimiento a la transversalidad de la perspectiva de género	13.9	13.9	100.0
48 Cultura	**10.0**	**10.0**	**100.0**
Programa de apoyos a la cultura	10.0	10.0	100.0

N/A No Aplica.
FUENTE: Elaborado por el CEFP con información de la SHCP.

AVANCE FINANCIERO A JUNIO DE 2018
ESTADO DE VERACRUZ
(millones de pesos)

Ramo / Programa	Presupuesto Modificado	Presupuesto Pagado	Avance Financiero %
GRAN TOTAL	**9,345.2**	**7,088.0**	**75.8**
04 Gobernación	**156.9**	**147.3**	**93.9**
Programa nacional de prevención del delito	8.0	8.0	100.0
Promover la atención y prevención de la violencia contra las mujeres	8.0	0.0	0.0
Registro e identificación de población	1.6	0.0	0.0
Subsidios en materia de seguridad pública	139.3	139.3	100.0
08 Agricultura, Ganadería, Desarrollo Rural, Pesca y Alimentación	**142.7**	**142.7**	**100.0**
Programa de concurrencia con las entidades federativas	142.7	142.7	100.0
11 Educación Pública	**5,363.6**	**3,379.7**	**63.0**
Apoyos a centros y organizaciones de educación	1,007.0	1,000.0	99.3
Escuelas de tiempo completo	265.4	192.2	72.4
Expansión de la educación inicial	7.0	0.0	0.0
Fortalecimiento de la calidad educativa	29.2	29.2	100.0
Programa de cultura física y deporte	27.7	0.0	0.0
Programa nacional de convivencia escolar	13.4	4.6	34.4
Programa nacional de inglés	10.4	10.4	100.0
Programa para el desarrollo profesional docente	42.5	21.2	49.9
Programa para la inclusión y la equidad educativa	16.7	6.5	39.2
Subsidios para organismos descentralizados estatales	3,944.5	2,115.6	53.6
12 Salud	**368.5**	**256.6**	**69.6**
Fortalecimiento a la atención médica	18.8	4.2	22.6
Prevención y atención de VIH/sida y otras its	0.5	0.5	100.0
Prevención y control de enfermedades	3.1	3.0	96.6
Prevención y control de sobrepeso, obesidad y diabetes	8.0	8.0	100.0
Programa de atención a personas con discapacidad	2.9	2.9	100.0
Programa de desarrollo comunitario "comunidad diferente"	5.0	5.0	100.0
Programa de vacunación	3.8	3.8	99.7
Prospera programa de inclusión social	300.7	190.4	63.3
Protección contra riesgos sanitarios	0.0	13.1	N/A
Salud materna, sexual y reproductiva	15.6	15.6	100.0
Vigilancia epidemiológica	10.1	10.1	100.0
16 Medio Ambiente y Recursos Naturales	**19.1**	**2.6**	**13.8**
Apoyos para el desarrollo forestal sustentable	2.6	2.6	100.0
Programa de apoyo a la infraestructura hidroagrícola	15.2	0.0	0.0
Programa de devolución de derechos	1.2	0.0	0.0
21 Turismo	**10.5**	**6.9**	**65.7**
Programa de desarrollo regional turístico sustentable y pueblos mágicos	10.5	6.9	65.7
23 Provisiones Salariales y Económicas	**3,241.6**	**3,125.0**	**96.4**
Cámaras de vigilancia en el estado de veracruz	350.0	233.3	66.7
Fondo de apoyo a migrantes	13.3	13.3	100.0
Fondo para el fortalecimiento financiero	2,001.2	2,001.2	100.0
Fondo para entidades federativas y municipios productores de hidrocarbu	594.3	594.3	100.0
Fondo para la accesibilidad en el transporte público para las personas con	14.5	14.5	100.0
Programas regionales	23.9	23.9	100.0
Provisión para la armonización contable	0.9	0.9	100.0
Proyectos de desarrollo regional	243.4	243.4	100.0
47 Entidades no Sectorizadas	**16.2**	**16.2**	**100.0**
Fortalecimiento a la transversalidad de la perspectiva de género	16.2	16.2	100.0
48 Cultura	**26.0**	**11.0**	**42.3**
Programa de apoyos a la cultura	25.0	10.0	40.0
Programas de cultura en las entidades federativas	1.0	1.0	100.0

N/A No Aplica.
FUENTE: Elaborado por el CEFP con información de la SHCP.

AVANCE FINANCIERO A JUNIO DE 2018
ESTADO DE YUCATAN
(millones de pesos)

Ramo Programa	Presupuesto Modificado	 Pagado	Avance Financiero %
GRAN TOTAL	**4,251.9**	**2,885.2**	**67.9**
04 Gobernación	**90.4**	**70.4**	**77.9**
Promover la atención y prevención de la violencia contra las mujeres	18.6	0.0	0.0
Registro e identificación de población	1.4	0.0	0.0
Subsidios en materia de seguridad pública	70.4	70.4	100.0
08 Agricultura, Ganadería, Desarrollo Rural, Pesca y Alimentación	**51.2**	**51.2**	**100.0**
Programa de concurrencia con las entidades federativas	51.2	51.2	100.0
11 Educación Pública	**2,996.3**	**1,767.2**	**59.0**
Apoyos a centros y organizaciones de educación	204.0	200.0	98.0
Escuelas de tiempo completo	221.4	160.4	72.4
Expansión de la educación inicial	7.1	0.0	0.0
Fortalecimiento de la calidad educativa	7.9	7.5	94.0
Programa de cultura física y deporte	27.2	15.7	57.6
Programa nacional de convivencia escolar	3.4	1.2	34.4
Programa nacional de inglés	9.9	9.9	100.0
Programa para el desarrollo profesional docente	18.6	9.6	51.9
Programa para la inclusión y la equidad educativa	6.6	2.8	42.7
Subsidios para organismos descentralizados estatales	2,490.1	1,360.1	54.6
12 Salud	**135.7**	**110.8**	**81.7**
Apoyos para la protección de las personas en estado de necesidad	6.0	6.0	100.0
Calidad en la atención médica	0.2	0.0	0.0
Formación y capacitación de recursos humanos para la salud	0.3	0.0	0.0
Fortalecimiento a la atención médica	6.7	1.5	22.6
Prevención y atención contra las adicciones	1.7	0.0	0.0
Prevención y atención de VIH/sida y otras its	0.7	0.7	100.0
Prevención y control de enfermedades	6.1	6.1	100.0
Prevención y control de sobrepeso, obesidad y diabetes	13.4	11.9	88.8
Programa de atención a personas con discapacidad	7.0	7.0	100.0
Programa de desarrollo comunitario "comunidad diferente"	2.4	2.4	100.0
Programa de vacunación	2.6	2.6	100.0
Prospera programa de inclusión social	56.8	37.8	66.5
Protección contra riesgos sanitarios	0.4	4.7	1,236.0
Salud materna, sexual y reproductiva	22.6	21.4	94.6
Vigilancia epidemiológica	8.8	8.8	100.0
16 Medio Ambiente y Recursos Naturales	**114.6**	**21.8**	**19.1**
Agua potable, drenaje y tratamiento	72.6	19.0	26.2
Apoyos para el desarrollo forestal sustentable	2.8	2.8	100.0
Capacitación ambiental y desarrollo sustentable	1.3	0.0	0.0
Programa de apoyo a la infraestructura hidroagrícola	35.1	0.0	0.0
Programa de devolución de derechos	2.7	0.0	0.0
20 Desarrollo Social	**2.2**	**0.0**	**0.0**
Subsidios a programas para jóvenes	2.2	0.0	0.0
23 Provisiones Salariales y Económicas	**840.5**	**840.5**	**100.0**
Fondo de apoyo a migrantes	0.5	0.5	100.0
Fondo para el fortalecimiento financiero	691.3	691.3	100.0
Fondo para la accesibilidad en el transporte público para las personas con (	5.0	5.0	100.0
Provisión para la armonización contable	0.9	0.9	100.0
Proyectos de desarrollo regional	142.8	142.8	100.0
47 Entidades no Sectorizadas	**13.3**	**13.3**	**100.0**
Fortalecimiento a la transversalidad de la perspectiva de género	13.3	13.3	100.0
48 Cultura	**10.0**	**10.0**	**100.0**
Programa de apoyos a la cultura	10.0	10.0	100.0

N/A No Aplica.
FUENTE: Elaborado por el CEFP con información de la SHCP.

AVANCE FINANCIERO A JUNIO DE 2018
ESTADO DE ZACATECAS
(millones de pesos)

Ramo Programa	Presupuesto Modificado	 Pagado	Avance Financiero %
GRAN TOTAL	**3,985.0**	**3,034.0**	**76.1**
04 Gobernación	**32.7**	**31.4**	**96.1**
Programa nacional de prevención del delito	6.9	6.9	100.0
Registro e identificación de población	1.3	0.0	0.0
Subsidios en materia de seguridad pública	24.5	24.5	100.0
08 Agricultura, Ganadería, Desarrollo Rural, Pesca y Alimentación	**77.0**	**77.0**	**100.0**
Programa de concurrencia con las entidades federativas	77.0	77.0	100.0
11 Educación Pública	**3,090.5**	**2,269.5**	**73.4**
Apoyos a centros y organizaciones de educación	481.7	470.0	97.6
Escuelas de tiempo completo	440.7	440.7	100.0
Expansión de la educación inicial	6.4	0.0	0.0
Fortalecimiento de la calidad educativa	6.0	2.6	44.0
Programa de cultura física y deporte	28.4	3.7	13.2
Programa nacional de convivencia escolar	3.1	1.1	34.4
Programa nacional de inglés	21.9	21.9	100.0
Programa para el desarrollo profesional docente	19.4	8.1	41.5
Programa para la inclusión y la equidad educativa	3.0	1.7	55.7
Subsidios para organismos descentralizados estatales	2,079.9	1,319.7	63.5
12 Salud	**112.9**	**99.0**	**87.7**
Fortalecimiento a la atención médica	9.7	2.1	22.1
Prevención y atención contra las adicciones	2.3	2.3	100.0
Prevención y atención de VIH/sida y otras its	0.9	0.9	100.0
Prevención y control de enfermedades	3.4	3.3	97.1
Prevención y control de sobrepeso, obesidad y diabetes	10.6	10.6	100.0
Programa de atención a personas con discapacidad	9.1	9.1	100.0
Programa de desarrollo comunitario "comunidad diferente"	2.5	2.5	100.0
Programa de vacunación	3.1	3.1	100.0
Prospera programa de inclusión social	29.9	24.2	80.9
Protección contra riesgos sanitarios	0.0	3.4	N/A
Salud materna, sexual y reproductiva	36.7	32.7	89.1
Vigilancia epidemiológica	4.8	4.8	100.0
16 Medio Ambiente y Recursos Naturales	**155.3**	**55.6**	**35.8**
Agua potable, drenaje y tratamiento	105.4	40.9	38.8
Apoyos para el desarrollo forestal sustentable	6.8	6.8	100.0
Capacitación ambiental y desarrollo sustentable	0.8	0.0	0.0
Programa de apoyo a la infraestructura hidroagrícola	33.9	7.8	23.2
Programa de devolución de derechos	8.4	0.0	0.0
20 Desarrollo Social	**0.1**	**0.0**	**0.0**
Subsidios a programas para jóvenes	0.1	0.0	0.0
21 Turismo	**5.8**	**5.8**	**100.0**
Programa de desarrollo regional turístico sustentable y pueblos mágicos	5.8	5.8	100.0
23 Provisiones Salariales y Económicas	**476.8**	**476.8**	**100.0**
Fondo de apoyo a migrantes	5.9	5.9	100.0
Fondo para el fortalecimiento financiero	325.4	325.4	100.0
Fondo para la accesibilidad en el transporte público para las personas con (	10.2	10.2	100.0
Programas regionales	23.9	23.9	100.0
Provisión para la armonización contable	0.9	0.9	100.0
Proyectos de desarrollo regional	110.4	110.4	100.0
47 Entidades no Sectorizadas	**8.9**	**8.8**	**99.5**
Fortalecimiento a la transversalidad de la perspectiva de género	8.9	8.8	99.5
48 Cultura	**25.0**	**10.0**	**40.0**
Programa de apoyos a la cultura	25.0	10.0	40.0

N/A No Aplica.
FUENTE: Elaborado por el CEFP con información de la SHCP.

Fuentes de Información

Clasificador por Objeto del Gasto para la Administración Pública Federal

Ley Federal de Presupuesto y Responsabilidad Hacendaria.

Manual de Programación y Presupuesto para el Ejercicio Fiscal 2018.

PODER LEGISLATIVO FEDERAL
CÁMARA DE DIPUTADOS

20 Aniversario
CEFP
Centro de Estudios de las Finanzas Públicas

www.cefp.gob.mx @CEFP_diputados Centro de Estudios de las Finanzas Públicas