



CÁMARA DE
DIPUTADOS
LXV LEGISLATURA

CEFP

Campeche

CEFP/ 033 / 2022

24 de agosto de 2022

Avance Financiero de Recursos Federales

Segundo Trimestre 2022



Presentación

Con el propósito de apoyar el trabajo legislativo, el Centro de Estudios de las Finanzas Públicas ha elaborado el presente documento con información proporcionada por la Secretaría de Hacienda y Crédito Público (SHCP) en el Segundo “Informe Sobre la Situación Económica, las Finanzas Públicas y la Deuda Pública”, el cual se entregó el pasado 29 de julio con información al mes de junio de 2022.

El contenido se refiere a los Recursos Federales destinados al Estado de Campeche por los conceptos de Convenios de Descentralización, Subsidios y Proyectos de Inversión asignados en el PEF 2022.

En primera instancia se da cuenta gráfica de los recursos por Ramo, mostrando los presupuestos aprobado, modificado y pagado, así como el avance financiero. Los presupuestos aprobado y modificado están expresados en términos anuales, en tanto el presupuesto pagado corresponde al efectuado en el periodo enero a junio. El avance financiero es la relación entre el presupuesto pagado y el modificado.

En segundo término se muestran los montos por programa presupuestario (PP) bajo los mismos conceptos del apartado anterior. Es importante señalar que, se incluyeron los PP's con mayor monto, agrupándose en el rubro de otros, los ramos con PP's de menores recursos.



A continuación se describen los conceptos bajo los cuales se encuentra la información.

Convenios de Descentralización y Reasignación

Son acuerdos que las dependencias del Gobierno Federal firman a lo largo del ejercicio fiscal con las entidades federativas para transferir recursos presupuestales que son susceptibles de ser federalizados, con el propósito de concertar la descentralización de acciones federales, mediante la colaboración y coordinación de ambas instancias de gobierno.

Subsidios

Son las erogaciones federales que se efectuarán en el Estado por la Delegación y Representaciones de las Secretarías de Estado en las Entidades Federativas para otorgarlos a los diferentes sectores de la sociedad, a las entidades federativas o municipios a fin de fomentar el desarrollo de actividades sociales o económicas prioritarias de interés general.

Proyectos de Inversión

Corresponde a los proyectos inscritos en la Cartera de Proyectos de Inversión de la SHCP, relativo a obras y acciones de infraestructura económica, infraestructura social, infraestructura gubernamental, inmuebles y otros proyectos de inversión, para la construcción, mantenimiento, adquisición o estudios de preinversión.



CÁMARA DE
DIPUTADOS
LXV LEGISLATURA

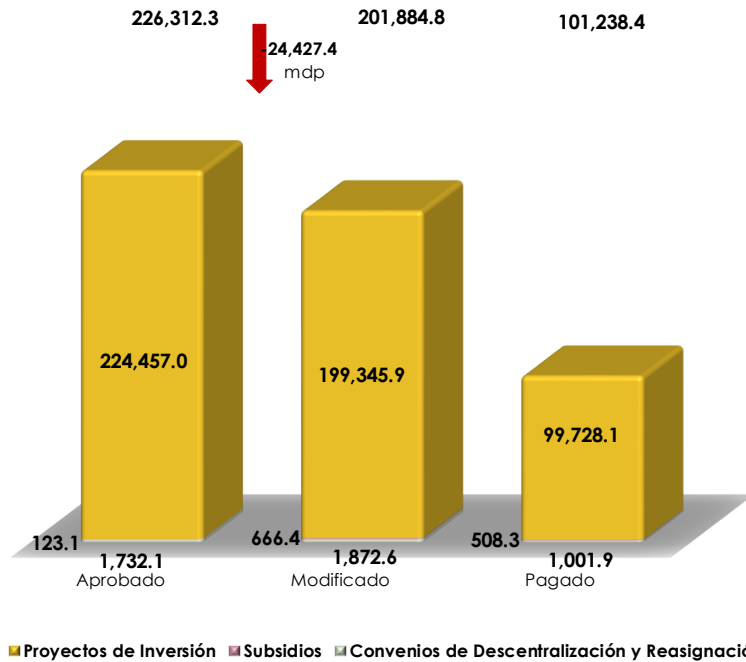
CEFP

Gráficas de los Recursos Federales por Ramo



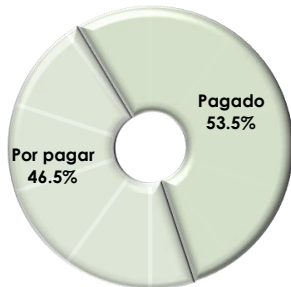
Recursos a la Entidad Federativa

Recursos Segundo Trimestre 2022 (Millones de pesos y porcentaje)

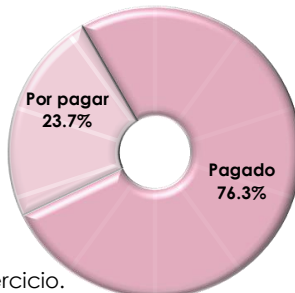


Avance Financiero (porcentaje)

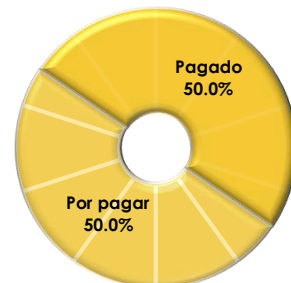
Convenios de Descentralización y Reasignación



Subsidios



Proyectos de Inversión



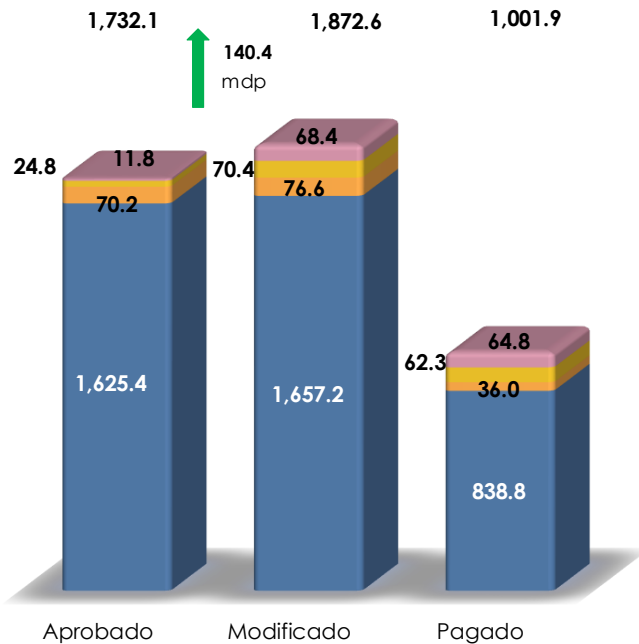
Nota: Los convenios se distribuyen durante el ejercicio.

Fuente: Elaborado por el CEFP con información de la SCHP, Informe Trimestral Sobre la Situación Económica, las Finanzas Públicas y la Deuda Pública.



Convenios de Descentralización y Reasignación

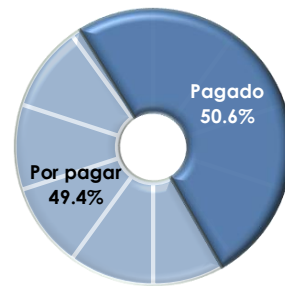
Recursos Segundo Trimestre 2022
(Millones de pesos y porcentaje)



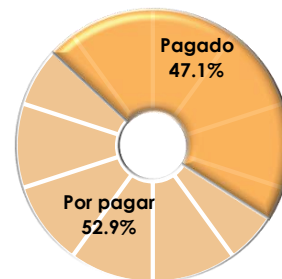
- Otros
- 12 Salud
- 16 Medio Ambiente y Recursos Naturales
- 11 Educación Pública

Avance Financiero
(porcentaje)

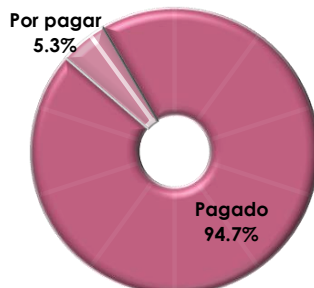
11 Educación Pública



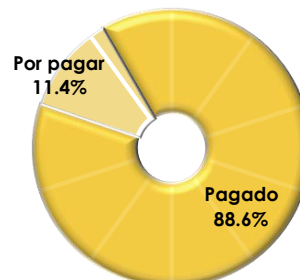
16 Medio Ambiente y Recursos Naturales



Otros



12 Salud



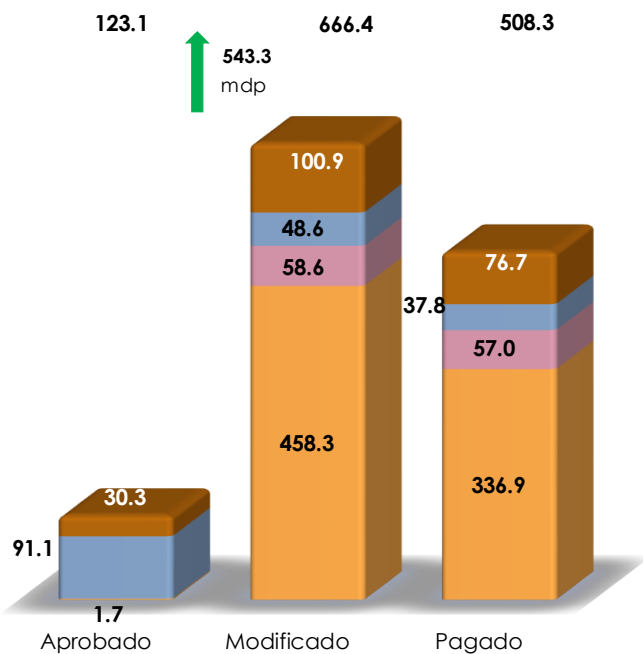
Nota: Los convenios se distribuyen durante el ejercicio.

Fuente: Elaborado por el CEFP con información de la SCHP, Informe Trimestral Sobre la Situación Económica, las Finanzas Públicas y la Deuda Pública.



Subsidios

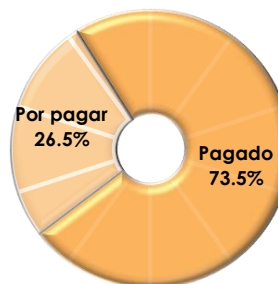
Recursos Segundo Trimestre 2022 (Millones de pesos y porcentaje)



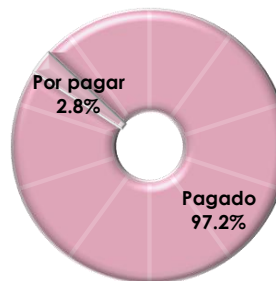
- Otros
- 08 Agricultura y Desarrollo Rural
- 16 Medio Ambiente y Recursos Naturales
- 11 Educación Pública

Avance Financiero (porcentaje)

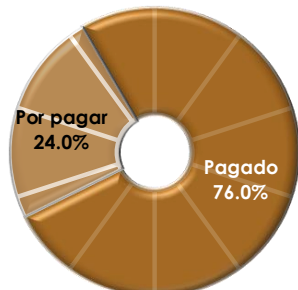
11 Educación Pública



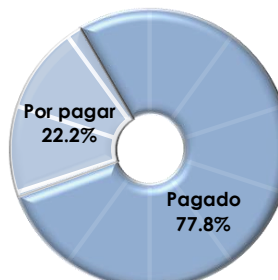
16 Medio Ambiente y Recursos Naturales



Otros



08 Agricultura y Desarrollo Rural



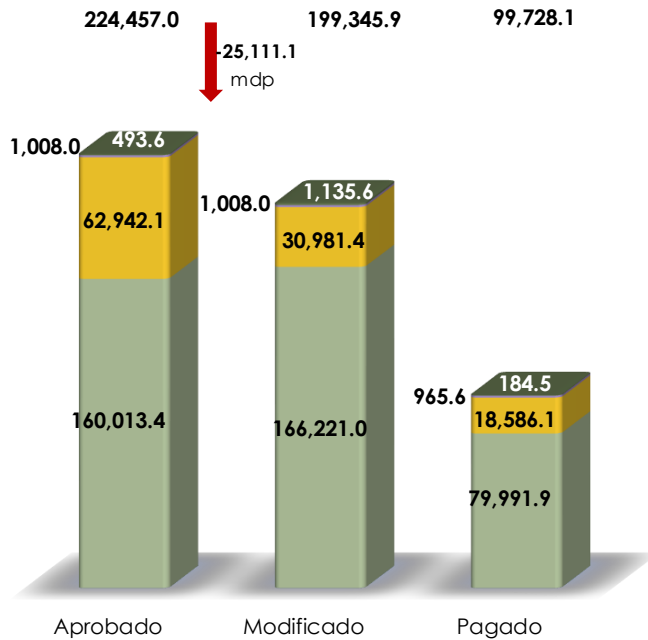
Fuente: Elaborado por el CEFP con información de la SCHP, Informe Trimestral Sobre la Situación Económica, las Finanzas Públicas y la Deuda Pública.



Proyectos de Inversión

Recursos Segundo Trimestre 2022

(Millones de pesos y porcentaje)



- Otros
- 16 Medio Ambiente y Recursos Naturales
- 21 Turismo
- 52 Petróleos Mexicanos

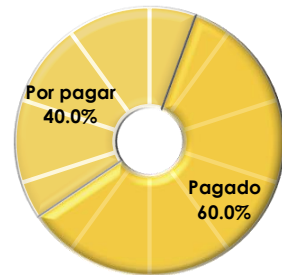
Avance Financiero

(porcentaje)

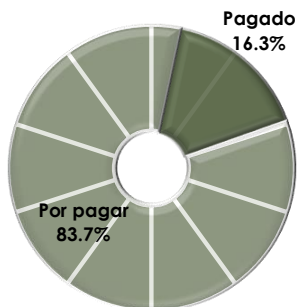
52 Petróleos Mexicanos



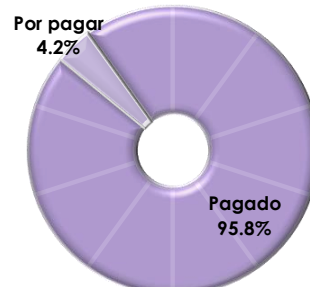
21 Turismo



Otros



16 Medio Ambiente y Recursos Naturales



Fuente: Elaborado por el CEFP con información de la SChP, Informe Trimestral Sobre la Situación Económica, las Finanzas Públicas y la Deuda Pública.



CÁMARA DE
DIPUTADOS
LXV LEGISLATURA

CEFP

Recursos Federales por Ramo y Programa Presupuestario

Recursos a la Entidad Federativa

Avance Financiero por Ramo Segundo Trimestre 2022

(Millones de pesos y porcentaje)

Ramo	Aprobado (1)	Modificado (2)	Pagado (3)	Avance Financiero % (4=3/2)
Total	226,312.3	201,884.8	101,238.4	50.1
Convenios de Descentralización y Reasignación	1,732.1	1,872.6	1,001.9	53.5
11 Educación Pública	1,625.4	1,657.2	838.8	50.6
16 Medio Ambiente y Recursos Naturales	70.2	76.6	36.0	47.1
12 Salud	24.8	70.4	62.3	88.6
Otros	11.8	68.4	64.8	94.7
Subsidios	123.1	666.4	508.3	76.3
11 Educación Pública	1.7	458.3	336.9	73.5
16 Medio Ambiente y Recursos Naturales	0.0	58.6	57.0	97.2
08 Agricultura y Desarrollo Rural	91.1	48.6	37.8	77.8
Otros	30.3	100.9	76.7	76.0
Proyectos de Inversión	224,457.0	199,345.9	99,728.1	50.0
52 Petróleos Mexicanos	160,013.4	166,221.0	79,991.9	48.1
21 Turismo	62,942.1	30,981.4	18,586.1	60.0
16 Medio Ambiente y Recursos Naturales	1,008.0	1,008.0	965.6	95.8
Otros	493.6	1,135.6	184.5	16.3

Nota: Los convenios se distribuyen durante el ejercicio.

Fuente: Elaborado por el CEFP con información de la SCHP, Informe Trimestral Sobre la Situación Económica, las Finanzas Públicas y la Deuda Pública.



Convenios de Descentralización y Reasignación

Avance Financiero por Ramo y Programa Presupuestario Segundo Trimestre 2022

(Millones de pesos y porcentaje)

Ramo	Aprobado	Modificado	Pagado	Avance Financiero %
Programa Presupuestario	(1)	(2)	(3)	(4=3/2)
Total Convenios de Descentralización y Reasignación	1,732.1	1,872.6	1,001.9	53.5
11 Educación Pública	1,625.4	1,657.2	838.8	50.6
Expansión de la Educación Inicial	0.0	3.8	3.8	100.0
Programa de Cultura Física y Deporte	0.0	0.4	0.0	0.0
Programa Nacional de Inglés	0.0	4.1	0.0	0.0
Subsidios para organismos descentralizados estatales	1,625.4	1,648.9	834.9	50.6
16 Medio Ambiente y Recursos Naturales	70.2	76.6	36.0	47.1
Agua Potable, Drenaje y Tratamiento	42.3	49.0	27.4	55.9
Apoyos para el Desarrollo Forestal Sustentable	0.0	0.9	0.9	100.0
Capacitación Ambiental y Desarrollo Sustentable	0.6	0.5	0.0	0.0
Programa de Apoyo a la Infraestructura Hidroagrícola	27.3	26.1	7.7	29.5
12 Salud	24.8	70.4	62.3	88.6
Fortalecimiento a la atención médica	0.0	0.3	0.3	100.0
Prevención y atención contra las adicciones	0.0	2.5	2.5	100.0
Prevención y atención de VIH/SIDA y otras ITS	0.0	4.3	1.3	31.2
Prevención y Control de Enfermedades	0.0	1.4	0.0	0.0
Diabetes	0.0	4.7	2.6	54.5
Programa de Atención a Personas con Discapacidad	0.0	0.9	0.9	100.0
Programa de vacunación	0.0	2.4	0.8	33.9
Salud materna, sexual y reproductiva	0.0	15.3	15.3	100.0
Servicios de asistencia social integral	24.8	36.4	36.4	100.0
Vigilancia epidemiológica	0.0	2.1	2.1	100.0
Otros	11.8	68.4	64.8	94.7
08 Agricultura y Desarrollo Rural	0.0	54.9	53.3	97.1
47 Entidades no Sectorizadas	11.8	8.4	8.4	100.0
04 Gobernación	0.0	4.0	2.0	49.3
48 Cultura	0.0	1.1	1.1	100.0

Nota: Los convenios se distribuyen durante el ejercicio.

Fuente: Elaborado por el CEFP con información de la SCHP, Informe Trimestral Sobre la Situación Económica, las Finanzas Públicas y la Deuda Pública.



Subsidios

Avance Financiero por Ramo y Programa Presupuestario Segundo Trimestre 2022

(Millones de pesos y porcentaje)

Ramo Programa Presupuestario	Aprobado (1)	Modificado (2)	Pagado (3)	Avance Financiero % (4=3/2)
Total Subsidios	123.1	666.4	508.3	76.3
11 Educación Pública	1.7	458.3	336.9	73.5
Atención de Planteles Federales de Educación Media Superior con estudiantes con discapacidad (PAPFEMS)	0.5	0.5	0.0	0.0
Beca Universal para Estudiantes de Educación Media Superior Benito Juárez	0.0	161.5	107.9	66.8
Jóvenes Escribiendo el Futuro	0.0	85.5	85.4	99.9
Programa de Becas de Educación Básica para el Bienestar Benito Juárez	0.0	197.6	131.6	66.6
Programa de Becas Elisa Acuña	1.3	1.3	0.0	0.0
Universidades para el Bienestar Benito Juárez García	0.0	12.0	12.0	100.0
16 Medio Ambiente y Recursos Naturales	0.0	58.6	57.0	97.2
Apoyos para el Desarrollo Forestal Sustentable	0.0	58.6	57.0	97.2
08 Agricultura y Desarrollo Rural	91.1	48.6	37.8	77.8
Programa de Abasto Rural a cargo de Diconsa, S.A. de C.V. (DICONSA)	43.7	43.7	34.5	79.0
Programa de Abasto Social de Leche a cargo de Liconsa, S.A. de C.V.	4.9	4.9	3.3	67.6
Sanidad e Inocuidad Agroalimentaria	42.5	0.0	0.0	n.a.
Otros	30.3	100.9	76.7	76.0
04 Gobernación	0.0	34.9	23.0	65.8
12 Salud	0.0	29.8	29.8	100.0
38 Consejo Nacional de Ciencia y Tecnología	18.5	20.0	11.1	55.6
47 Entidades no Sectorizadas	0.0	11.9	11.1	93.6
48 Cultura	3.2	2.7	0.0	0.0
14 Trabajo y Previsión Social	0.0	1.7	1.6	97.6
50 Instituto Mexicano del Seguro Social	0.0	0.0	0.1	n.a.
20 Bienestar	8.5	0.0	0.0	n.a.

n.a.; no aplica

Fuente: Elaborado por el CEFP con información de la SChP, Informe Trimestral Sobre la Situación Económica, las Finanzas Públicas y la Deuda Pública.



Proyectos de Inversión

Avance Financiero por Ramo y Programa Presupuestario Segundo Trimestre 2022

(Millones de pesos y porcentaje)

Ramo Programa	Aprobado (1)	Modificado (2)	Pagado (3)	Avance Financiero % (4=3/2)
Total Proyectos de Inversión	224,457.0	199,345.9	99,728.1	50.0
52 Petróleos Mexicanos	160,013.4	166,221.0	79,991.9	48.1
Conservación de infraestructura marítimo- portuaria	2.7	2.6	0.0	0.0
Estudios de preinversión	0.0	71.8	28.8	40.1
Mantenimiento de infraestructura	968.7	1,081.8	132.8	12.3
Otros proyectos de infraestructura	977.7	1,173.4	426.8	36.4
Programas de adquisiciones	0.0	0.2	0.1	45.4
Proyectos de infraestructura económica de hidrocarburos	158,064.3	163,891.2	79,403.4	48.4
21 Turismo	62,942.1	30,981.4	18,586.1	60.0
Estudios de preinversión	0.0	147.5	14.5	9.8
Mantenimiento de infraestructura	0.0	193.0	0.0	0.0
Proyectos de Transporte Masivo de Pasajeros	62,942.1	30,640.9	18,571.6	60.6
16 Medio Ambiente y Recursos Naturales	1,008.0	1,008.0	965.6	95.8
Infraestructura de agua potable, alcantarillado y saneamiento	1,000.0	1,000.0	965.6	96.6
Infraestructura para la modernización y rehabilitación de riego y temporal tecnificado	8.0	8.0	0.0	0.0
Otros	493.6	1,135.6	184.5	16.3
53 Comisión Federal de Electricidad	431.7	431.7	71.8	16.6
13 Marina	0.0	314.8	15.5	4.9
Transportes	0.0	311.9	91.1	29.2
50 Instituto Mexicano del Seguro Social	61.9	72.5	3.7	5.2
51 Instituto de Seguridad y Servicios Sociales de los Trabajadores del Estado	0.0	4.7	2.4	51.9

Fuente: Elaborado por el CEFP con información de la SCHP, Informe Trimestral Sobre la Situación Económica, las Finanzas Públicas y la Deuda Pública.



www.cefp.gob.mx



[@CEFP_diputados](https://www.facebook.com/CEFP_diputados)



[@CEFP_diputados](https://twitter.com/CEFP_diputados)