

2 de febrero 2022

**Análisis del Gasto Federalizado Pagado
al Cuarto Trimestre de 2022
(Nivel Nacional y Entidad Federativa)**

Índice

Presentación	2
Resumen Ejecutivo	3
Gasto Federalizado Pagado Nacional y por Entidad Federativa	5
1.1 Gasto Federalizado Nacional	5
1.2 Gasto Federalizado Pagado por Entidad Federativa.....	6
1.2.1 Ramo 28 Participaciones Federales	9
1.2.2 Ramo 33 Aportaciones Federales.....	10
1.2.3 Gasto Federalizado identificado en el Ramo 23 Provisiones Salariales y Económicas.....	11
1.2.4 Convenios de Descentralización y Reasignación.....	12
1.2.5 Recursos para Protección Social en Salud.....	13
2.1 Participaciones y Aportaciones Federales Pagadas contra las Calendarizadas	15
2.1.1 Participaciones Federales	17
2.1.2 Aportaciones Federales.....	17
2.2 Participaciones y Aportaciones Federales Pagadas contra las Calendarizadas por Entidad Federativa	18
2.2.1. Participaciones Federales	19
2.2.2 Aportaciones Federales.....	20
Anexos.....	22
Fuentes de Información	26

Presentación

El Centro de Estudios de las Finanzas Públicas (CEFP) elaboró el presente documento “**Análisis del Gasto Federalizado Pagado al Cuarto Trimestre de 2022, a Nivel Nacional y por Entidad Federativa**”. El trabajo tiene la finalidad de analizar el documento enviado por la Secretaría de Hacienda y Crédito Público (SHCP) al H. Congreso de la Unión, denominado “Informes Sobre la Situación Económica, las Finanzas Públicas y la Deuda Pública”, el cual se entregó el pasado 30 de enero con información al cuarto trimestre de 2022.

La integración del documento consta de dos apartados, el primero se refiere al Gasto Federalizado pagado al cierre de 2022 con relación al mismo periodo del año anterior; y el segundo refleja el Gasto Federalizado por concepto de Participaciones y Aportaciones Federales pagadas contra las calendarizadas al mismo periodo. En ambos apartados se presenta el análisis a nivel nacional y por entidad federativa.

Resumen Ejecutivo

Al último trimestre de 2022, el Gasto Federalizado pagado, presenta un incremento de 215 mil 558.1 millones de pesos (mdp) en términos nominales, con relación al mismo periodo del año anterior, ya que el monto observado a esa fecha en 2021 fue de 2 billones 015 mil 333.5 mdp y para 2022, de 2 billones 230 mil 891.6 mdp; que en términos reales representa un incremento de 2.6 por ciento, esto como consecuencia, del crecimiento que presentaron los rubros de las Participaciones Federales y el Gasto Federalizado identificado en el Ramo 23.

De dicho incremento que presenta el Gasto Federalizado pagado, se tiene que, la mayoría de las entidades obtuvieron resultados favorables en los recursos pagados en términos reales, siendo: Veracruz, Ciudad de México, Durango, Campeche y Tabasco, las únicas entidades con la mayor disminución en los recursos pagados, en comparación con el ejercicio anterior.

Las asignaciones efectivamente pagadas, comparadas con los recursos calendarizados de los Ramos 28, 33 y 25 a diciembre de 2022, fueron mayores en varios estados; sin embargo, Baja California Sur (11.4%) sobresale como la de mayor variación positiva; y en este periodo la Cdmx sobresale como la entidad que presentó la mayor disminución respecto a los recursos pagados, de 3.8 por ciento.

Por su parte, los recursos pagados vía Ramo 28 "Participaciones a Entidades Federativas y Municipios", fueron mayores a lo estimado de acuerdo al calendario en 42 mil 588.7 mdp, (4.2%). Sin embargo, el Ramo 33 (que incluye al 25) no logró resultados favorables, pues sus recursos pagados se vieron disminuidos con relación a lo programado en 7 mil 145.1 mdp; que en

términos reales representaron un decremento de 0.8 por ciento, en el periodo referido.

Ahora bien, al comparar las Participaciones pagadas contra las Participaciones calendarizadas a este periodo, tenemos que cinco estados, dentro los que sobresale Campeche, obtuvieron resultados desfavorables, siendo Baja California Sur la entidad con los mayores recursos. En cuanto a los recursos transferidos vía Aportaciones, en el periodo sujeto a revisión, igual que las participaciones, únicamente dos entidades mostraron resultados negativos, y de los estados que obtuvieron una variación positiva, destaca Oaxaca con los mayores recursos en el periodo.

1. Gasto Federalizado Pagado Nacional y por Entidad Federativa

1.1 Gasto Federalizado Nacional

Los recursos federales que se transfieren a las entidades federativas, municipios y demarcaciones territoriales de la Ciudad de México se encuentran integrados en el Gasto Federalizado (2,230,891.6 mdp). En el periodo enero a diciembre de 2022, los montos correspondientes a los Ramos 28 Participaciones Federales y 33 Aportaciones Federales representan el 87.2 por ciento del Gasto Federalizado transferido a los gobiernos locales, mientras que los otros componentes (Gasto Federalizado identificado en el Ramo 23, los Convenios de Descentralización y de Reasignación y los Recursos para la Protección Social en Salud), significan el 12.8 por ciento. Al periodo en revisión, el Gasto Federalizado pagado, representa el 29.5 por ciento del Gasto Neto del Sector Público Presupuestario ejercido a diciembre 2022¹.

Es importante señalar que la determinación de los montos de los Ramos 28 y 33, así como su asignación a los distintos fondos que los constituyen y su distribución entre los gobiernos locales, está expresamente establecida en la Ley de Coordinación Fiscal (LCF).

Cabe destacar que, el Ramo 28 representa en este periodo el rubro más importante del Gasto Federalizado, al concentrar el 47.6 por ciento del total de dicho gasto, seguido del Ramo 33 cuyo presupuesto significa el 39.6 por ciento del mismo.

Al analizar la cifra pagada al cuarto trimestre de 2022 del Gasto Federalizado y sus componentes, con relación al mismo periodo de 2021; se

¹ Para el cuarto trimestre de 2022 se ejerció un Gasto Neto del Sector Público Presupuestario por 7,568,971.5 mdp.

observa un incremento real de 2.6 por ciento, cifra que en términos nominales corresponde a un crecimiento de 215 mil 558.1 mdp.

Gasto Federalizado pagado a Diciembre, 2021-2022

(Millones de pesos y porcentajes)

Concepto	Pagado 2021	Pagado 2022	Variación		
			Nominal	Real	%
Total Gasto Federalizado	2,015,333.5	2,230,891.6	215,558.1		2.6
Ramo 28 Participaciones Federales	917,232.6	1,062,078.7	144,846.2		7.3
Ramo 33 Aportaciones Federales*	826,301.2	883,399.3	57,098.1		-0.9
Gasto Federalizado en el Ramo 23	17,368.4	21,671.7	4,303.3		15.6
Convenios de Descentralización y de Reasignación	154,094.2	164,236.1	10,141.9		-1.3
Salud Pública	100,337.2	99,505.8	-831.4		-8.1

* Incluye al Ramo 25, Previsiones y Aportaciones para los Sistemas de Educación Básica, Normal, Tecnológica y de Adultos.

n.a. no aplica

Nota: La suma de los parciales puede no coincidir con el total debido al redondeo.

Fuente: Elaborado por el CEFP con información de la SHCP.

En el siguiente apartado, se analizarán los montos transferidos por entidad federativa durante el periodo.

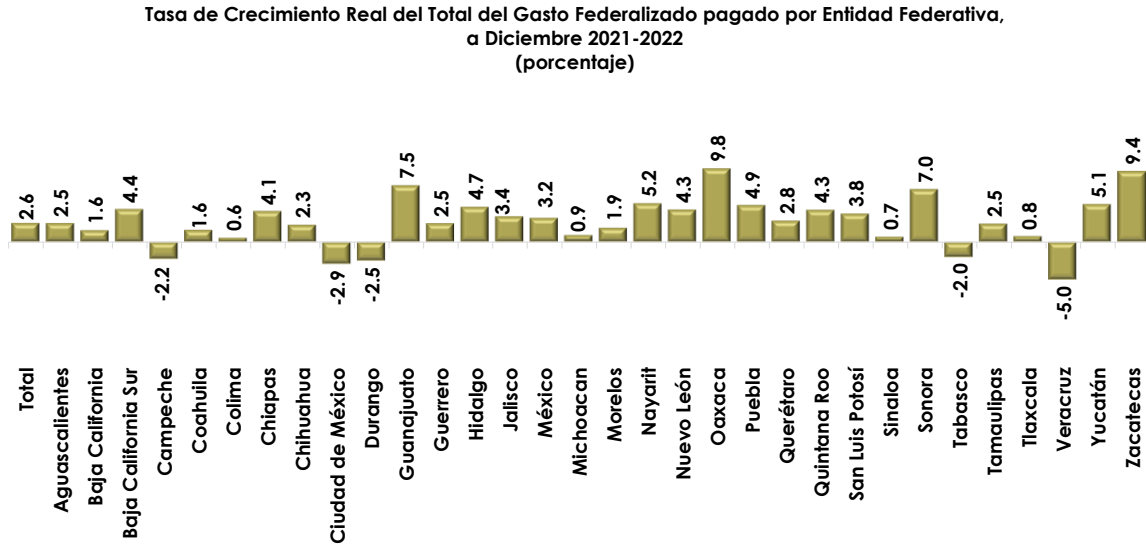
1.2 Gasto Federalizado Pagado por Entidad Federativa

A diciembre 2022, la mayoría de las entidades presentaron incrementos en términos reales en los recursos pagados vía Gasto Federalizado, y tal como ocurrió en el trimestre anterior, sobresalen Zacatecas y Oaxaca. Por otro lado, de los estados con caídas reales, sobresale Veracruz con la mayor variación negativa real; sin embargo, en términos nominales presentó un incremento de 3 mil 376.7 mdp.

Para este trimestre, únicamente cinco estados obtuvieron variaciones negativas reales, siendo la menos pronunciada la de Tabasco, que disminuyó 2.0 por ciento con relación al ejercicio anterior.²

² En los Anexos de este documento se presentan los recursos transferidos, para los años de 2021 y 2022, del Gasto Federalizado por entidad federativa para cada uno de los conceptos que lo componen, y las tasas de crecimiento anual, en términos reales, de estos montos.

Otra de las entidades que presenta un sobresaliente crecimiento real al cierre del cuarto trimestre, además de Zacatecas y Oaxaca, fue Guanajuato que en términos nominales creció 12 mil 655.0 mdp.



Fuente: Elaborado por el CEFP con información de la SHCP.

**Total del Gasto Federalizado pagado por Entidad Federativa a Diciembre,
2021-2022**

(Millones de pesos)

Concepto	Pagado 2021	Pagado 2022	Variación	
			Nominal	Real %
Total	2,015,333.5	2,230,891.6	215,558.1	2.6
Aguascalientes	23,056.2	25,516.2	2,460.0	2.5
Baja California	57,548.5	63,103.4	5,554.9	1.6
Baja California Sur	16,192.4	18,246.6	2,054.2	4.4
Campeche	20,588.6	21,725.8	1,137.2	-2.2
Coahuila	43,987.4	48,252.2	4,264.7	1.6
Colima	16,101.4	17,480.7	1,379.3	0.6
Chiapas	97,023.6	109,070.8	12,047.2	4.1
Chihuahua	57,146.6	63,104.4	5,957.7	2.3
Ciudad de México	212,707.2	222,934.6	10,227.4	-2.9
Durango	31,737.6	33,411.1	1,673.5	-2.5
Guanajuato	78,696.4	91,351.4	12,655.0	7.5
Guerrero	66,953.3	74,080.0	7,126.7	2.5
Hidalgo	47,996.3	54,239.3	6,242.9	4.7
Jalisco	110,444.1	123,298.2	12,854.0	3.4
México	220,089.8	245,217.7	25,127.9	3.2
Michoacan	75,418.4	82,167.0	6,748.7	0.9
Morelos	29,502.5	32,453.2	2,950.7	1.9
Nayarit	23,542.6	26,723.7	3,181.1	5.2
Nuevo León	82,159.3	92,517.5	10,358.2	4.3
Oaxaca	75,945.2	90,006.2	14,061.0	9.8
Puebla	87,646.9	99,279.7	11,632.8	4.9
Querétaro	33,625.4	37,330.1	3,704.7	2.8
Quintana Roo	26,284.5	29,590.4	3,305.9	4.3
San Luis Potosí	44,548.7	49,910.2	5,361.5	3.8
Sinaloa	53,530.3	58,191.0	4,660.7	0.7
Sonora	48,639.5	56,195.9	7,556.4	7.0
Tabasco	52,132.4	55,150.8	3,018.4	-2.0
Tamaulipas	57,271.1	63,342.4	6,071.4	2.5
Tlaxcala	22,091.8	24,035.3	1,943.5	0.8
Veracruz	132,083.3	135,460.0	3,376.7	-5.0
Yucatán	34,997.2	39,688.6	4,691.3	5.1
Zacatecas	29,886.8	35,308.1	5,421.2	9.4
No distribuable	5,758.0	12,509.0	6,751.0	101.3

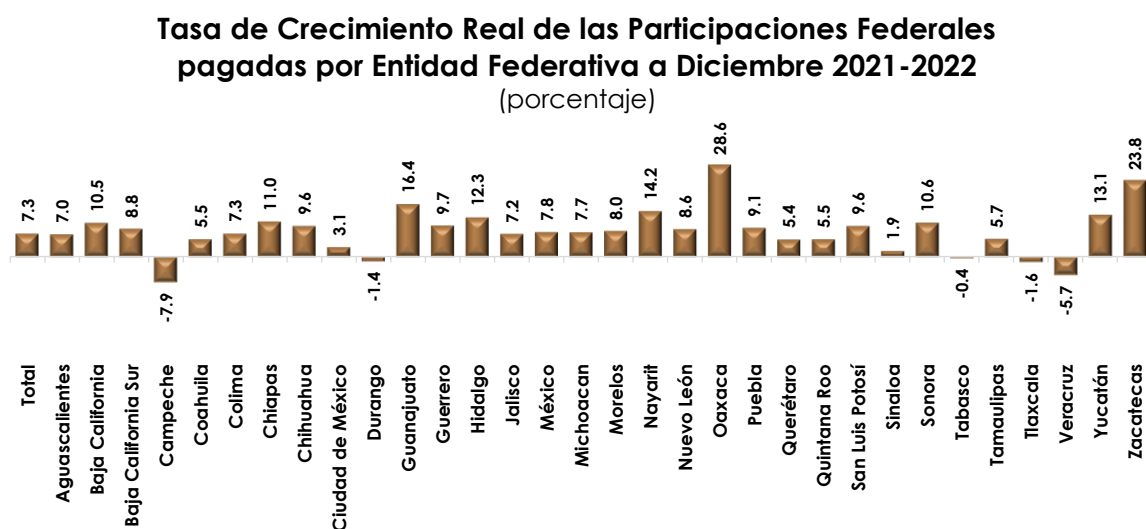
La suma de los parciales puede no coincidir con el total debido al redondeo.

Fuente: Elaborado por el CEFP con información de la SHCP.

1.2.1 Ramo 28 Participaciones Federales

Durante el último trimestre del año, en el tema de Participaciones Federales pagadas, en su mayoría, las entidades federativas mostraron un comportamiento positivo respecto al mismo periodo de 2021. Los casos más sobresalientes son el estado de Oaxaca y Campeche, ya que el primero presentó el crecimiento más significativo del periodo al registrar un aumento del 28.6 por ciento real, en tanto el segundo observa la caída más relevante al registrar una reducción del 7.9 por ciento.

El incremento anual de las participaciones totales con relación a 2021 es resultado, fundamentalmente, de la mayor Recaudación Federal Participable al cuarto trimestre de 2022 respecto a lo recaudado en el mismo periodo del año previo, siendo lo efectivamente recaudado de 3 billones 858 mil 755.9 mdp, monto superior en 64 mil 415.2 mdp que lo programado para 2022 (3,794,340.7 mdp).



Fuente: Elaborado por el CEFP con información de la SHCP.

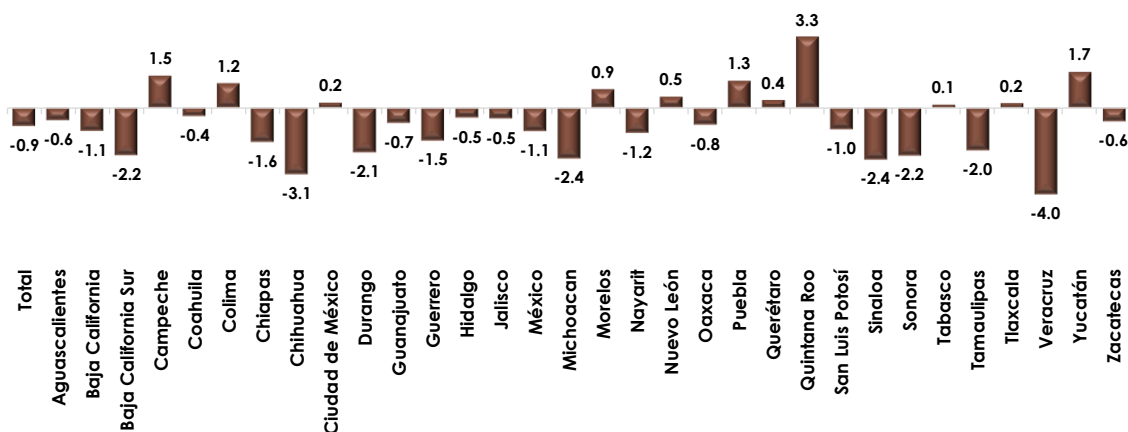
1.2.2 Ramo 33 Aportaciones Federales³

Durante el último trimestre del año, las Aportaciones Federales pagadas mostraron un comportamiento negativo, ya que más de la mitad de las entidades obtuvieron decrementos bajo este concepto, al ser comparadas con el mismo periodo del año anterior. Esto debido a que fondos como el FONE, el FASP y FAETA, tuvieron variaciones reales negativas, que no lograron ser compensadas por los incrementos de los demás fondos.

La mayor caída real de recursos pagados, igual que el trimestre anterior, la presentó Veracruz, con una disminución real de 4.0 por ciento. Y nuevamente Quintana Roo (3.3%) repite como la entidad con los mayores incrementos en los recursos transferidos por este concepto, de acuerdo al análisis efectuado de diciembre 2021 a diciembre 2022.

³ En la presentación de las Aportaciones Federales se incluye el Ramo 25 Previsiones y Aportaciones para los Sistemas de Educación Básica, Normal, Tecnológica y de Adultos. Este Ramo integra provisiones económicas de carácter contingente para cubrir los siguientes conceptos: i) las medidas salariales y económicas correspondientes al Fondo de Aportaciones para la Nómina Educativa y el Gasto Operativo (FONE) y al Fondo de Educación Tecnológica y de Adultos (FAETA), que serán entregadas a las entidades federativas a través del Ramo 33; ii) las medidas económicas que se requieran para la cobertura y el mejoramiento de la calidad del sistema educativo; iii) las provisiones para los incrementos de las percepciones que incluyen las correspondientes a la Carrera Magisterial; y iv) los recursos para la educación básica, tecnológica y de adultos correspondientes a la Ciudad de México.

Tasa de Crecimiento Real de las Aportaciones Federales* pagadas por Entidad Federativa a Diciembre 2021-2022 (porcentaje)



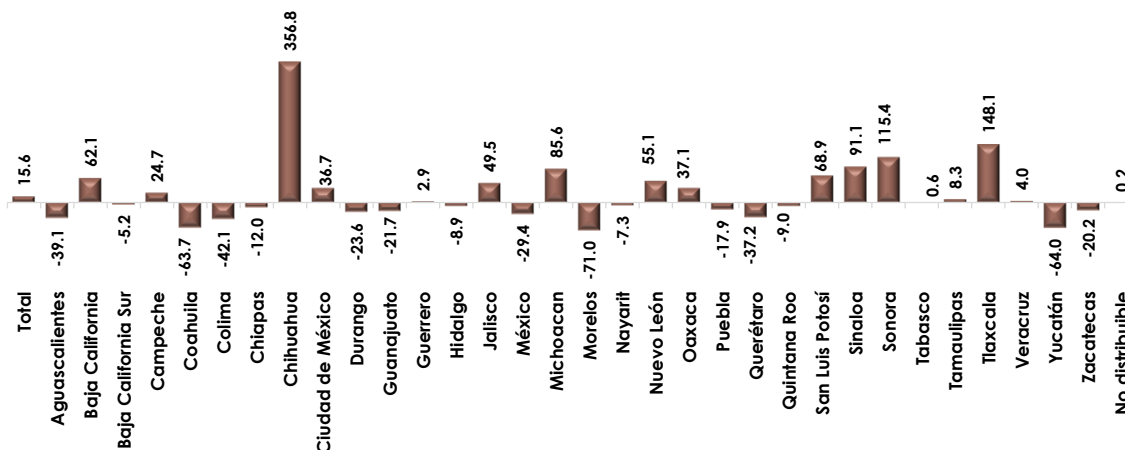
*Incluye al Ramo 25 Previsiones y Aportaciones para los Sistemas de Educación Básica, Normal, Tecnológica y de Adultos.
Fuente: Elaborado por el CEFP con información de la SHCP.

1.2.3 Gasto Federalizado identificado en el Ramo 23 Provisiones Salariales y Económicas

En cuanto a los recursos asignados para este rubro se observa un incremento de 4 mil 303.3 mdp, al cierre de 2022, lo que representa 15.6 por ciento real más con relación al mismo periodo del año 2021. Este fondo incluye los recursos ministrados al Fondo de Estabilización de los Ingresos de las Entidades Federativas (FEIEF), al Fideicomiso para la Infraestructura en los Estados (FIES), así como los subsidios entregados a entidades federativas y municipios a través de diversos ramos de la Administración Pública Centralizada, que se destinan a apoyar el desarrollo regional, conforme a lo establecido en las disposiciones jurídicas aplicables y que se ejercen de acuerdo a lo señalado en el Presupuesto de Egresos de la Federación.

Del total de las entidades, la mitad muestra incrementos en términos reales en sus recursos, siendo Chihuahua (514.9 mdp) la más representativa al cierre de 2022 con los mayores recursos y Morelos (-249.3 mdp) la de los menores recursos del periodo.

**Tasa de Crecimiento Real del Gasto Federalizado de Provisiones
Salariales y Económicas pagado por Entidad Federativa a
Diciembre, 2021-2022**
(porcentaje)

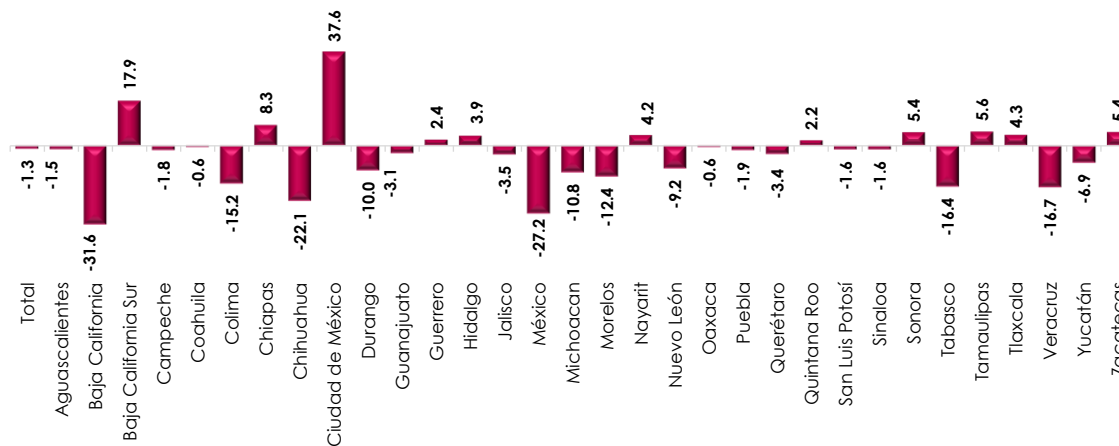


Fuente: Elaborado por el CEFP con información de la SHCP.

1.2.4 Convenios de Descentralización y Reasignación

Al concluir el año, once entidades federativas tuvieron crecimientos reales en este rubro, donde la CDMX sobresale con la mayor variación positiva. Por otro parte, Baja California destaca al ser la entidad con la mayor variación negativa, con reducción en sus recursos de 1 mil 955.5 mdp. La menor caída del periodo la reportaron los estados de Coahuila y Oaxaca con -0.6 por ciento real, ambas; sin embargo, en términos nominales crecieron 195.1 y 234.1 mdp, respectivamente.

Tasa de Crecimiento Real de los Convenios de Descentralización y Reasignación pagados por Entidad Federativa a Diciembre, 2021-2022 (porcentaje)



Nota: La cifra total puede no coincidir debido al redondeo.
Fuente: Elaborado por el CEFP con información de la SHCP.

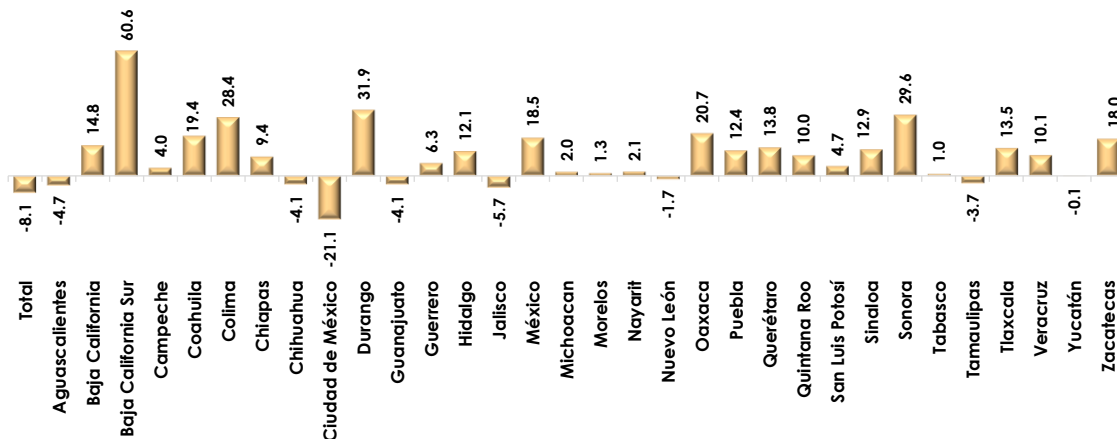
1.2.5 Recursos para Protección Social en Salud

En cuanto a los recursos transferidos a las entidades federativas y destinados para Salud Pública, al periodo analizado, se tiene que, no lograron un desempeño positivo con relación al periodo del ejercicio anterior, pues reflejaron una disminución de 8.1 por ciento en términos reales (-831.4 mdp).

Es importante señalar que los recursos asignados bajo este rubro corresponden al programa Atención a la Salud y Medicamentos Gratuitos para la Población sin Seguridad Social Laboral.

Cabe destacar, que, solo ocho entidades representaron el total de las variaciones negativas, siendo: Ciudad de México la más representativa para este periodo. Por otro lado, Baja California Sur representa el estado con los mayores recursos durante el periodo sujeto a revisión, con una variación positiva de 60.6 por ciento real, respectivamente (69.7 mdp).

**Tasa de Crecimiento Real de los Recursos para Salud Pública
pagados por Entidad Federativa a Diciembre,
2021-2022
(porcentaje)**



Nota: La cifra total puede no coincidir debido al redondeo.
Fuente: Elaborado por el CEFP con información de la SHCP.

2. Gasto Federalizado Pagado contra el Calendarizado

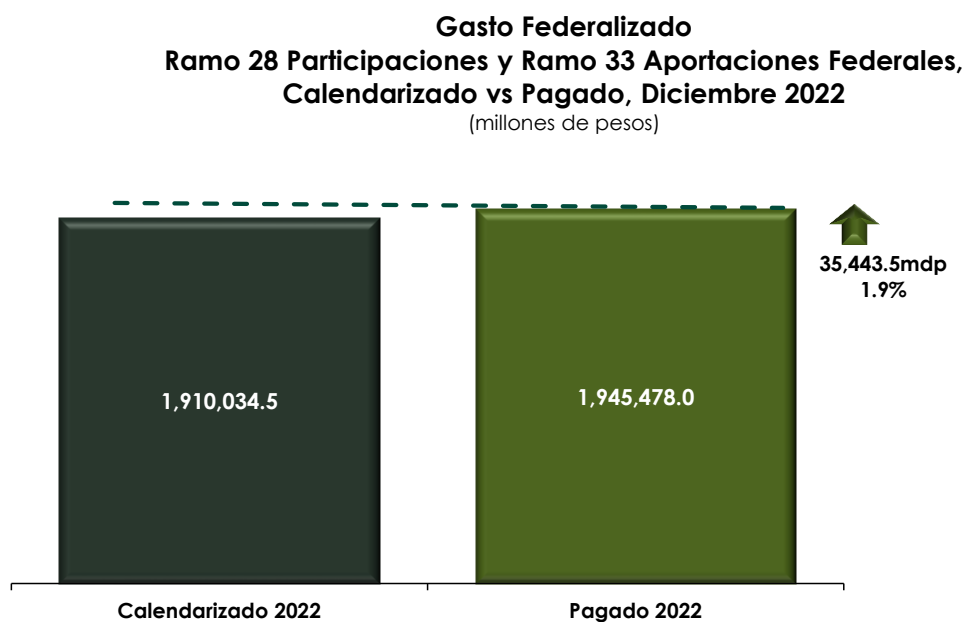
El Gasto Federalizado pagado (representado por Participaciones más Aportaciones federales), fue mayor al calendarizado para el cierre del cuarto trimestre de 2022, reflejando un monto mayor en 35 mil 443.6 mdp, con un crecimiento de 1.9 por ciento.

Lo anterior debido a que las Participaciones Federales (Ramo 28), obtuvieron incrementos importantes en sus recursos (42,588.7 mdp), logrando compensar la caída que presentaron las Aportaciones Federales por 7 mil 145.1 mdp.

En el tema de Participaciones Federales, es importante señalar que, con excepción del Fondo de Fiscalización y Recaudación y de los Incentivos del IEPS a la venta final de Diesel y Gasolina, todos los fondos que las componen, obtuvieron mayores recursos a lo establecido en el calendario de pagos. Caso contrario sucede con el Ramo 33, donde únicamente el Fondo de

Aportaciones para los Servicios de Salud, presentó incremento de los recursos calendarizados contra los pagados a diciembre 2022, ya que el resto de los fondos presentaron caídas.

El resto de los componentes del Gasto Federalizado se explica en los siguientes apartados.



Fuente: Elaborado por el CEFP con información de la SHCP.

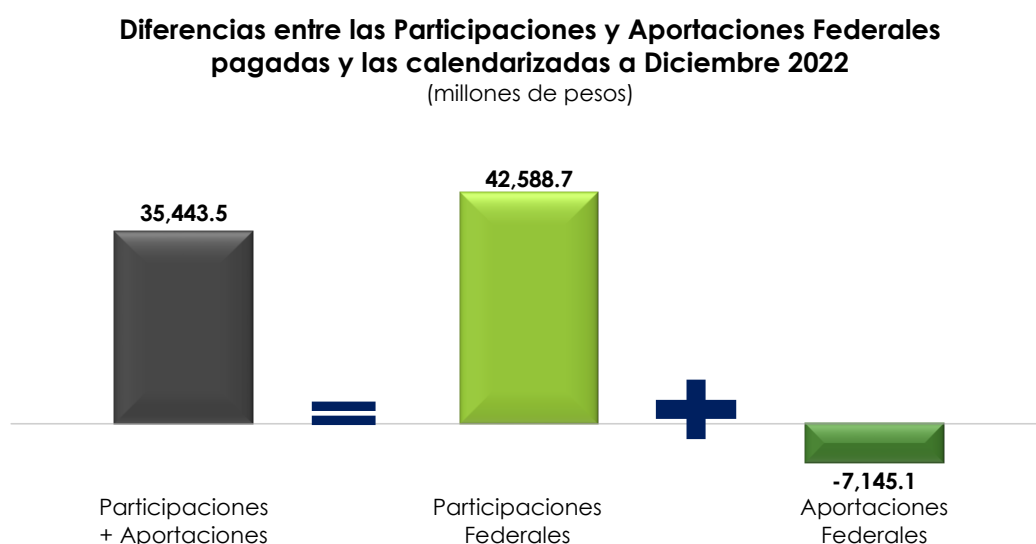
2.1 Participaciones y Aportaciones Federales Pagadas contra las Calendarizadas

La comparación de cifras entre el Gasto Federalizado pagado y el Gasto Federalizado calendarizado a diciembre de 2022 se realiza únicamente con los recursos del Ramo 28 Participaciones Federales y el Ramo 33 Aportaciones Federales, pues son los recursos del Gasto Federalizado para los cuales se establece un calendario estimado de asignación.

Los componentes del Gasto Federalizado que no se calendarizan son: los Convenios de Descentralización y Reasignación; los Recursos para la

Protección Social en Salud, (ambos montos dependen de la suscripción de los convenios en el transcurso del ejercicio fiscal); y el Gasto Federalizado contenido en los programas del Ramo 23. Estos tres montos en conjunto representan el 12.8 por ciento del Gasto Federalizado Total.

Tal como se refirió anteriormente, a diciembre 2022, el total de las transferencias pagadas por concepto de Participaciones y Aportaciones Federales a las entidades federativas y municipios, fue superior a lo calendarizado en 35 mil 443.5 mdp, monto equivalente a un incremento de 1.9 por ciento, como se muestra a continuación.



Notas: Las Aportaciones Federales incluyen al Ramo 25, Previsiones y Aportaciones para los Sistemas de Educación Básica, Normal, Tecnológica y de Adultos.

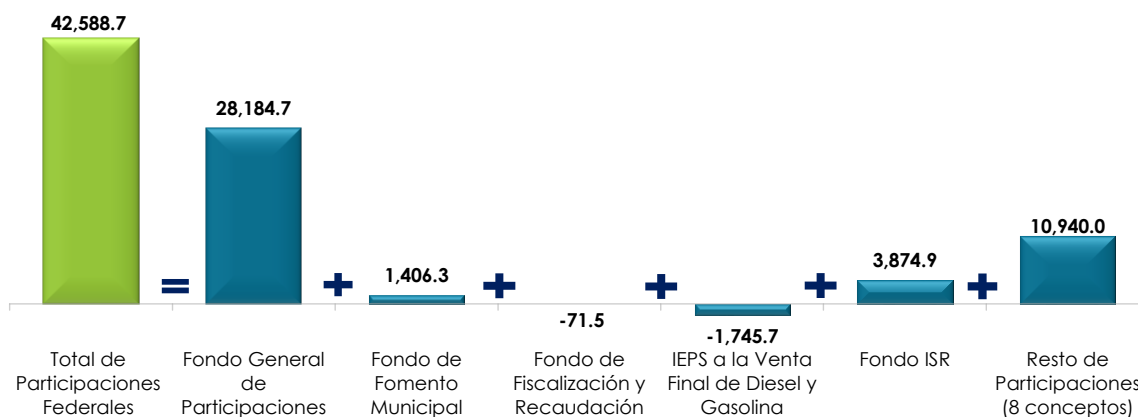
La cifra total puede no coincidir debido al redondeo.

Fuente: Elaborado por el CEFP con información de la SHCP.

2.1.1 Participaciones Federales

Al analizar las Participaciones Federales al cuarto trimestre del ejercicio, se observa que, únicamente uno de sus fondos presentó una disminución con respecto a lo previsto en su calendarización. A la fecha, se registraron incrementos importantes en términos nominales en el Fondo General de Participaciones, como se puede apreciar en la siguiente gráfica.

Diferencia entre las Participaciones Federales pagadas y las calendarizadas al cuarto trimestre de 2022
(millones de pesos)



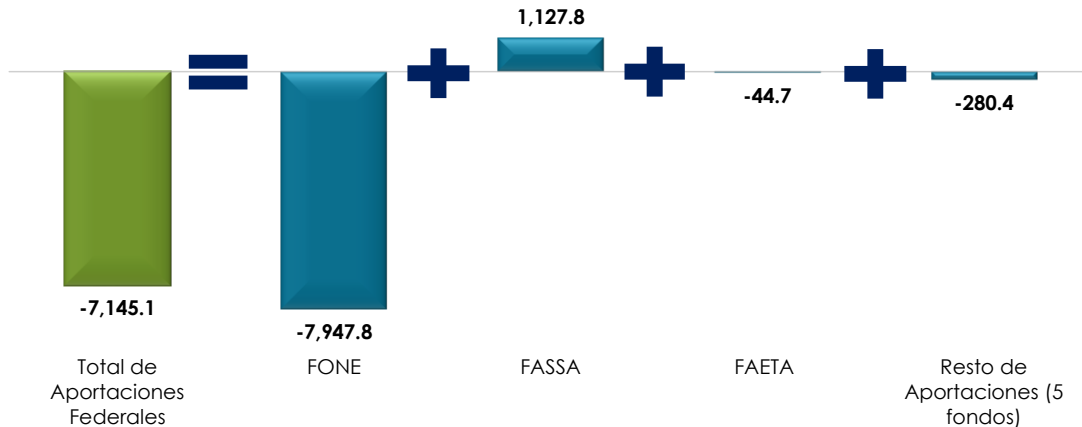
Nota: La cifra total puede no coincidir debido al redondeo.
Fuente: Elaborado por el CEFP con información de la SHCP.

2.1.2 Aportaciones Federales

Para el cierre del año, en el tema de Aportaciones, las entidades federativas y municipios también recibieron en este periodo menores transferencias a las programadas en 7 mil 145.1 mdp, cifra que representa una disminución del 0.8 por ciento respecto a lo calendarizado.

Como ya se señaló en párrafos anteriores, casi todos sus componentes presentaron decrementos, con excepción del Fondo de Aportaciones para los Servicios de Salud (FASSA), que presentó el mayor crecimiento por 1 mil 127.8 mdp.

**Diferencias entre las Aportaciones Federales pagadas y las calendarizadas
al cuarto trimestre de 2022**
(millones de pesos)



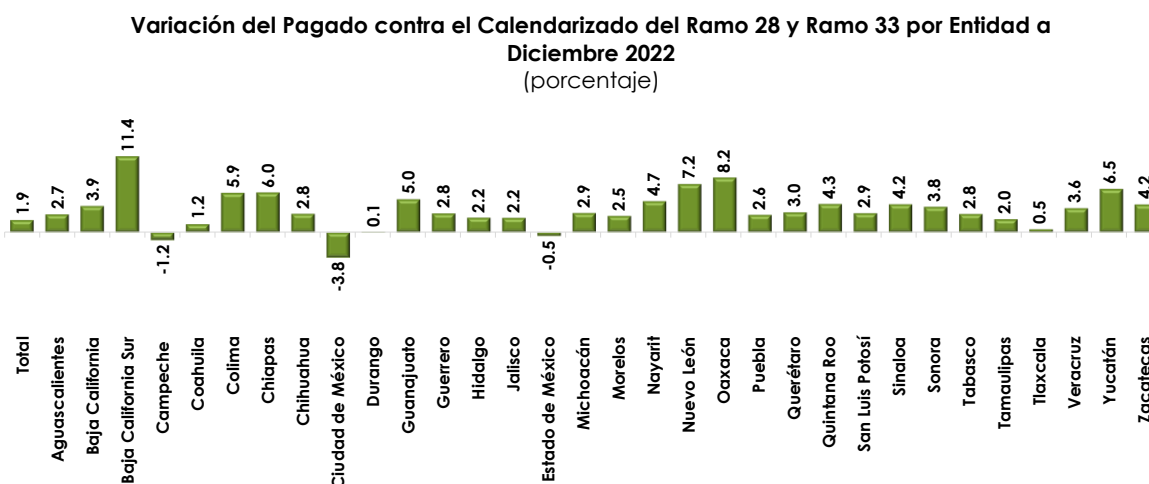
Notas: El Fondo de Aportaciones para la Nómina Educativa y Gasto Operativo (FONE) incluye al Ramo 25, Previsiones y Aportaciones para los Sistemas de Educación Básica, Normal, Tecnológica y de Adultos.
La cifra total puede o no coincidir debido al redondeo.
Fuente: Elaborado por el CEFP con información de la SHCP.

Los montos de los pagos realizados al resto de los fondos que constituyen las Aportaciones Federales de enero a diciembre 2022, se presentan en los Anexos.

2.2 Participaciones y Aportaciones Federales Pagadas contra las Calendarizadas por Entidad Federativa

Analizando los pagos vía Participaciones y Aportaciones Federales respecto a lo calendarizado realizados hasta diciembre de 2022, se observó que todas las entidades, con excepción de Ciudad de México, Campeche y el Estado de México, presentaron incrementos. El caso más representativo es Baja California Sur al crecer en términos reales 11.4 por ciento, reflejando alzas en términos nominales de 1 mil 660.3 mdp.

La entidad que menos creció en este concepto fue Durango con tan solo 19.8 mdp más que lo programado.

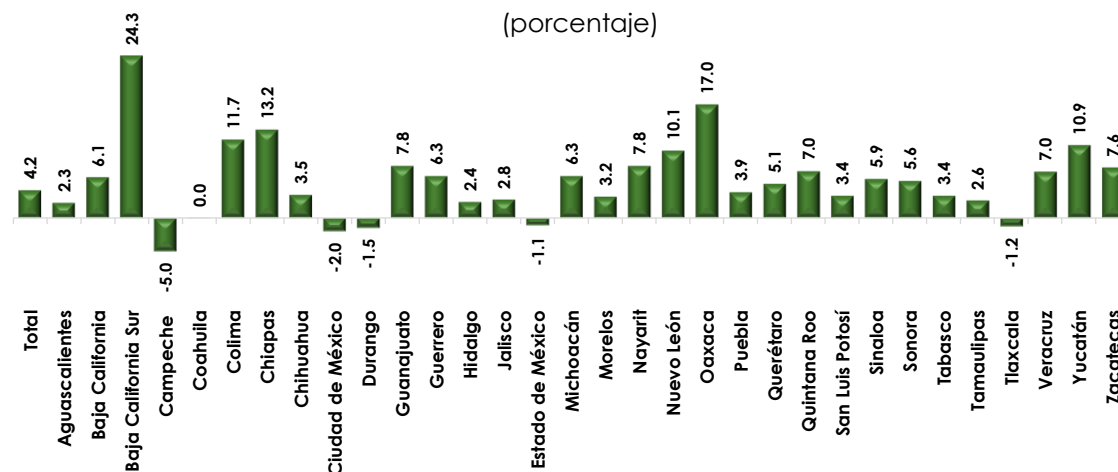


Fuente: Elaborado por el CEFP con información de la SHCP.

2.2.1. Participaciones Federales

Al comparar los recursos pagados a través de las Participaciones Federales, contra los calendarizados a diciembre 2022, se puede observar que Baja California Sur es el estado que sobresale con los mayores recursos en el periodo por este concepto, y que Campeche es la entidad que refleja los menores recursos para este periodo con una disminución de 465.9 mdp contra lo programado. En contraste, del resto de las entidades, Coahuila refleja el menor crecimiento del periodo con 0.006 por ciento; es decir, únicamente creció 1.5 mdp en términos absolutos.

Variación del Pagado contra el Calendarizado de Participaciones Federales por Entidad Federativa, a Diciembre 2022 (porcentaje)

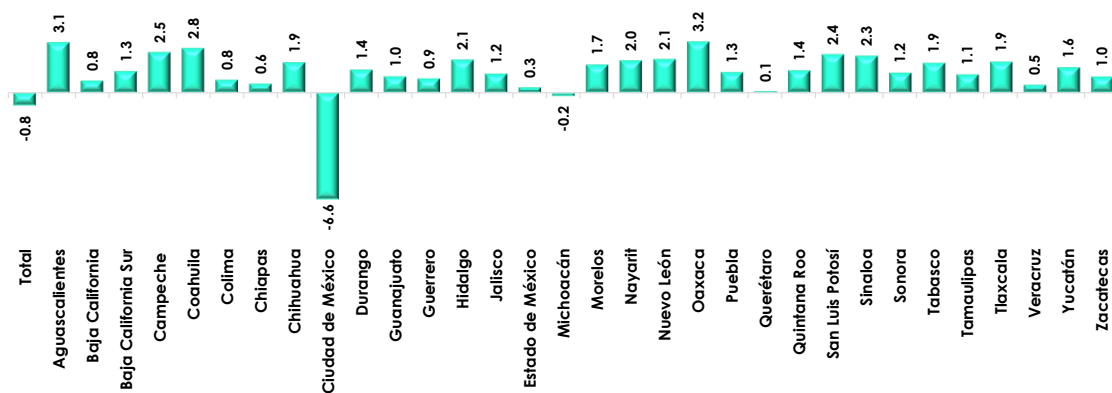


Fuente: Elaborado por el CEFP con información de la SHCP.

2.2.2 Aportaciones Federales

Por el lado de las Aportaciones, la mayoría de las entidades presentaron incrementos, siendo la más representativa la de Oaxaca, de 3.2 por ciento (1,507.5 mdp) sobre lo calendarizado al finalizar diciembre 2022. Por otro lado, la Ciudad de México y Michoacán fueron los estados en los que se observaron los únicos decrementos del periodo de acuerdo al calendario de pagos agendado para 2022, con -6.6 y -0.2 por ciento, respectivamente (-4,400.5 mdp, y -75.3 mdp).

Variación del Pagado contra el Calendarizado de las Aportaciones Federales* por Entidad Federativa a Diciembre 2022 (porcentaje)



*Incluye al Ramo 25, Previsiones y Aportaciones para los Sistemas de Educación Básica, Normal, Tecnológica y de Adultos.
Fuente: Elaborado por el CEFP con información de la SHCP.

Anexos

Gasto Federalizado pagado por Entidad Federativa a Diciembre, 2021

(Millones de pesos)

Entidad	Total del Gasto Federalizado	Participaciones Federales	Aportaciones Federales ¹	Gasto Federalizado de Provisiones Salariales y Económicas ²	Convenios de Descentralización y Reasignación	Protección Social en Salud
Total	2,015,333.5	917,232.6	826,301.2	17,368.4	154,094.2	100,337.2
Aguascalientes	23,056.2	10,333.1	10,770.2	101.1	1,487.5	364.3
Baja California	57,548.5	28,279.9	20,392.1	641.0	7,481.2	754.3
Baja California Sur	16,192.4	6,740.2	7,909.7	90.7	1,356.8	95.0
Campeche	20,588.6	8,897.4	9,068.8	485.8	1,766.3	370.4
Coahuila	43,987.4	21,509.5	18,618.8	736.3	2,688.0	434.9
Colima	16,101.4	6,277.7	6,823.1	127.4	2,761.2	112.1
Chiapas	97,023.6	37,189.5	50,155.6	521.0	5,675.6	3,481.9
Chihuahua	57,146.6	27,594.1	23,600.5	131.0	4,669.5	1,151.6
Ciudad de México	212,707.2	93,206.8	57,444.2	150.5	6,481.8	55,424.0
Durango	31,737.6	12,536.9	14,715.8	98.1	4,008.1	378.7
Guanajuato	78,696.4	39,403.2	31,468.0	125.2	3,693.3	4,006.7
Guerrero	66,953.3	20,792.6	38,828.4	131.0	5,441.6	1,759.7
Hidalgo	47,996.3	17,259.2	25,953.6	181.1	3,540.9	1,061.7
Jalisco	110,444.1	61,014.4	37,942.4	124.8	8,101.8	3,260.8
México	220,089.8	121,652.9	82,342.2	192.3	9,514.3	6,388.1
Michoacan	75,418.4	30,117.2	33,916.1	111.9	8,794.9	2,478.2
Morelos	29,502.5	12,160.3	13,675.3	362.7	2,332.5	971.7
Nayarit	23,542.6	8,306.6	10,749.5	170.4	4,002.2	313.9
Nuevo León	82,159.3	46,630.0	26,128.6	257.7	7,947.1	1,195.9
Oaxaca	75,945.2	22,710.3	45,677.6	2,540.7	3,198.8	1,817.8
Puebla	87,646.9	39,138.4	38,340.5	255.5	6,193.8	3,718.7
Querétaro	33,625.4	17,595.9	12,922.0	119.0	2,391.0	597.6
Quintana Roo	26,284.5	12,469.2	11,706.6	148.7	1,579.2	380.9
San Luis Potosí	44,548.7	18,694.4	20,961.7	161.6	3,587.8	1,143.2
Sinaloa	53,530.3	23,269.3	20,598.5	540.6	8,528.1	594.0
Sonora	48,639.5	24,079.9	17,524.1	690.4	5,883.6	461.5
Tabasco	52,132.4	26,180.5	17,023.2	1,521.4	6,004.9	1,402.4
Tamaulipas	57,271.1	28,035.0	23,195.4	1,489.4	3,527.8	1,023.4
Tlaxcala	22,091.8	9,098.3	10,830.2	105.0	1,427.6	630.8
Veracruz	132,083.3	59,511.5	59,064.3	2,369.6	7,645.2	3,492.7
Yucatán	34,997.2	15,551.5	14,194.1	322.1	4,324.8	604.7
Zacatecas	29,886.8	10,997.0	13,760.2	169.1	4,494.6	465.9
No distribuable	5,758.0	n.a.	0.0	2,195.4	3,562.6	n.a.

¹Incluye al Ramo 25, Provisiones y Aportaciones para los Sistemas de Educación Básica, Normal, Tecnológica y de Adultos.

²Incluye los recursos ministrados al Fondo de Estabilización de los Ingresos de las Entidades Federativas (FEIEF), al Fideicomiso para la Infraestructura en los Estados (FIES), así como los subsidios entregados a través de diversos fondos correspondientes a recursos federalizados del Ramo 23 Provisiones Salariales y Económicas que se entregan a las Entidades Federativas para impulsar el desarrollo regional y las labores de fiscalización, conforme a lo establecido en las disposiciones jurídicas aplicables y que se ejercen de acuerdo a lo señalado en el Presupuesto de Egresos de la Federación.

Nota: La suma de los parciales puede no coincidir con el total debido al redondeo.

Fuente: Elaborado por el CEFP con información de la SHCP.

Gasto Federalizado pagado por Entidad Federativa a Diciembre 2022

(Millones de pesos)

Entidad	Total del Gasto Federalizado	Participaciones Federales	Aportaciones Federales ¹	Gasto Federalizado de Provisiones Salariales y Económicas ²	Convenios de Descentralización y Reasignación	Protección Social en Salud
Total	2,230,891.6	1,062,078.7	883,399.3	21,671.7	164,236.1	99,505.8
Aguascalientes	25,516.2	11,935.2	11,558.0	66.5	1,581.6	374.8
Baja California	63,103.4	33,746.6	21,774.6	1,121.5	5,525.6	935.0
Baja California Sur	18,246.6	7,913.1	8,348.9	92.8	1,727.1	164.7
Campeche	21,725.8	8,849.1	9,935.8	653.9	1,871.4	415.7
Coahuila	48,252.2	24,501.8	20,018.5	288.3	2,883.1	560.5
Colima	17,480.7	7,268.1	7,449.8	79.7	2,527.8	155.3
Chiapas	109,070.8	44,554.7	53,277.2	494.8	6,633.2	4,110.8
Chihuahua	63,104.4	32,654.9	24,684.0	645.8	3,927.3	1,192.3
Ciudad de México	222,934.6	103,714.7	62,152.5	222.1	9,627.4	47,218.1
Durango	33,411.1	13,340.3	15,554.9	80.9	3,895.8	539.3
Guanajuato	91,351.4	49,505.8	33,726.7	105.8	3,864.7	4,148.5
Guerrero	74,080.0	24,631.2	41,271.4	145.5	6,013.2	2,018.7
Hidalgo	54,239.3	20,918.9	27,885.3	178.1	3,972.2	1,284.8
Jalisco	123,298.2	70,592.2	40,750.2	201.4	8,435.8	3,318.6
México	245,217.7	141,501.3	87,916.1	146.6	7,479.8	8,174.0
Michoacan	82,167.0	35,002.6	35,741.2	224.2	8,470.7	2,728.3
Morelos	32,453.2	14,182.0	14,889.6	113.4	2,205.5	1,062.7
Nayarit	26,723.7	10,238.5	11,466.8	170.5	4,501.9	346.1
Nuevo León	92,517.5	54,678.2	28,349.9	431.4	7,788.5	1,269.4
Oaxaca	90,006.2	31,529.2	48,915.7	3,760.2	3,432.8	2,368.3
Puebla	99,279.7	46,072.5	41,908.7	226.4	6,561.4	4,510.6
Querétaro	37,330.1	20,024.2	13,998.4	80.7	2,492.8	734.0
Quintana Roo	29,590.4	14,195.5	13,055.5	146.0	1,741.4	452.1
San Luis Potosí	49,910.2	22,111.9	22,399.1	294.7	3,811.8	1,292.6
Sinaloa	58,191.0	25,595.6	21,697.4	1,115.0	9,059.3	723.8
Sonora	56,195.9	28,760.0	18,493.3	1,605.5	6,691.4	645.7
Tabasco	55,150.8	28,148.6	18,402.8	1,652.8	5,418.3	1,528.3
Tamaulipas	63,342.4	31,974.6	24,541.0	1,741.1	4,021.4	1,064.4
Tlaxcala	24,035.3	9,659.4	11,715.6	281.1	1,606.5	772.8
Veracruz	135,460.0	60,593.4	61,184.5	2,660.5	6,871.5	4,150.2
Yucatán	39,688.6	18,988.3	15,578.3	125.0	4,344.8	652.1
Zacatecas	35,308.1	14,696.4	14,757.8	145.7	5,114.8	593.4
No distribuable	12,509.0	0.0	0.0	2,373.9	10,135.1	0.0

¹Incluye al Ramo 25, Previsiones y Aportaciones para los Sistemas de Educación Básica, Normal, Tecnológica y de Adultos.

²Incluye los recursos ministrados al Fondo de Estabilización de los Ingresos de las Entidades Federativas (FEIEF), al Fideicomiso para la Infraestructura en los Estados (FIES), así como los subsidios entregados a través de diversos fondos correspondientes a recursos federalizados del Ramo 23 Provisiones Salariales y Económicas que se entregan a las Entidades Federativas para impulsar el desarrollo regional y las labores de fiscalización, conforme a lo establecido en las disposiciones jurídicas aplicables y que se ejercen de acuerdo a lo señalado en el Presupuesto de Egresos de la Federación.

Nota: La suma de los parciales puede no coincidir con el total debido al redondeo.

Fuente: Elaborado por el CEFP con información de la SHCP.

**Tasa de Crecimiento Real del Gasto Federalizado pagado por Entidad Federativa a Diciembre
2021-2022**

(porcentaje)

Entidad	Total del Gasto Federalizado	Participaciones Federales	Aportaciones Federales ¹	Gasto Federalizado de Provisiones Salariales y Económicas ²	Convenios de Descentralización y Reasignación	Protección Social en Salud
Total	2.6	7.3	-1.0	15.6	-1.3	-8.1
Aguascalientes	2.5	7.0	-0.6	-39.1	-1.5	-4.7
Baja California	1.6	10.5	-1.1	62.1	-31.6	14.8
Baja California Sur	4.4	8.8	-2.2	-5.2	17.9	60.6
Campeche	-2.2	-7.9	1.5	24.7	-1.8	4.0
Coahuila	1.6	5.5	-0.4	-63.7	-0.6	19.4
Colima	0.6	7.3	1.2	-42.1	-15.2	28.4
Chiapas	4.1	11.0	-1.6	-12.0	8.3	9.4
Chihuahua	2.3	9.6	-3.1	356.8	-22.1	-4.1
Ciudad de México	-2.9	3.1	0.2	36.7	37.6	-21.1
Durango	-2.5	-1.4	-2.1	-23.6	-10.0	31.9
Guanajuato	7.5	16.4	-0.7	-21.7	-3.1	-4.1
Guerrero	2.5	9.7	-1.5	2.9	2.4	6.3
Hidalgo	4.7	12.3	-0.5	-8.9	3.9	12.1
Jalisco	3.4	7.2	-0.5	49.5	-3.5	-5.7
México	3.2	7.8	-1.1	-29.4	-27.2	18.5
Michoacán	0.9	7.7	-2.4	85.6	-10.8	2.0
Morelos	1.9	8.0	0.9	-71.0	-12.4	1.3
Nayarit	5.2	14.2	-1.2	-7.3	4.2	2.1
Nuevo León	4.3	8.6	0.5	55.1	-9.2	-1.7
Oaxaca	9.8	28.6	-0.8	37.1	-0.6	20.7
Puebla	4.9	9.1	1.3	-17.9	-1.9	12.4
Querétaro	2.8	5.4	0.4	-37.2	-3.4	13.8
Quintana Roo	4.3	5.5	3.3	-9.0	2.2	10.0
San Luis Potosí	3.8	9.6	-1.0	68.9	-1.6	4.7
Sinaloa	0.7	1.9	-2.4	91.1	-1.6	12.9
Sonora	7.0	10.6	-2.2	115.4	5.4	29.6
Tabasco	-2.0	-0.4	0.1	0.6	-16.4	1.0
Tamaulipas	2.5	5.7	-2.0	8.3	5.6	-3.7
Tlaxcala	0.8	-1.6	0.2	148.1	4.3	13.5
Veracruz	-5.0	-5.7	-4.0	4.0	-16.7	10.1
Yucatán	5.1	13.1	1.7	-64.0	-6.9	-0.1
Zacatecas	9.4	23.8	-0.6	-20.2	5.4	18.0
No distribuable	101.3	n.a.	n.a.	0.2	163.6	n.a.

n.a.= No aplica.

¹Incluye al Ramo 25, Provisiones y Aportaciones para los Sistemas de Educación Básica, Normal, Tecnológica y de Adultos.

²Incluye los recursos ministrados al Fondo de Estabilización de los Ingresos de las Entidades Federativas (FEIEF), al Fideicomiso para la Infraestructura en los Estados (FIES), así como los subsidios entregados a través de diversos fondos correspondientes a recursos federalizados del Ramo 23 Provisiones Salariales y Económicas que se entregan a las Entidades Federativas para impulsar el desarrollo regional y las labores de fiscalización, conforme a lo establecido en las disposiciones jurídicas aplicables y que se ejercen de acuerdo a lo señalado en el Presupuesto de Egresos de la Federación.

Nota: La suma de los parciales puede no coincidir con el total debido al redondeo.

Fuente: Elaborado por el CEFP con información de la SHCP.

Participaciones y Aportaciones Federales pagadas y calendarizadas a diciembre 2022

(Millones de pesos y porcentaje)

Concepto	Calendarizado 2022	Pagado 2022	Variación	
			Absoluta	%
Participaciones + Aportaciones	1,910,034.5	1,945,478.0	35,443.5	1.9
Ramo 28 Participaciones Federales	1,019,490.1	1,062,078.7	42,588.7	4.2
Ramo 33 Aportaciones Federales*	890,544.4	883,399.3	-7,145.1	-0.8
Aportaciones Federales	890,544.4	883,399.3	-7,145.1	-0.8
Nómina Educativa y Gasto Operativo (FONE)*	484,571.1	476,623.3	-7,947.8	-1.6
Aportaciones para los Servicios de Salud (FASSA)	117,537.2	118,665.0	1,127.8	1.0
Infraestructura Social (FAIS)	94,321.0	94,226.7	-94.3	-0.1
Aportaciones Múltiples (FAM)	30,354.0	30,323.6	-30.4	-0.1
Fortalecimiento de los Municipios (FORTAMUNDF)	95,547.8	95,452.3	-95.5	-0.1
Seguridad Pública (FASP)	7,988.0	7,980.1	-8.0	-0.1
Educación Tecnológica y de Adultos (FAETA)	8,019.4	7,974.7	-44.7	-0.6
Fortalecimiento de las Entidades Federativas (FAFEF)	52,205.8	52,153.6	-52.2	-0.1
Participaciones Federales	1,019,490.1	1,062,078.7	42,588.7	4.2
Fondo General de Participaciones	747,354.1	775,538.8	28,184.7	3.8
Fondo de Fomento Municipal	37,289.9	38,696.1	1,406.3	3.8
Fondo de Fiscalización y Recaudación	46,612.3	46,540.9	-71.5	-0.2
Fondo de Extracción de Hidrocarburos	3,227.1	3,227.1	0.0	0.0
Incentivos Específicos del IEPS	16,248.8	17,435.4	1,186.6	7.3
0.136% de la RFP para el Comercio Exterior	5,071.4	5,262.7	191.3	3.8
3.17% del Derecho Adicional sobre la Extracción de Petróleo	189.2	189.2	0.0	0.0
Incentivos del IEPS a la Venta Final de Diesel y Gasolina	24,163.9	22,418.3	-1,745.7	-7.2
ISAN y Fondo de Compensación del ISAN	15,075.0	17,925.0	2,850.1	18.9
Fondo de Compensación de Repecos e Intermedios	1,037.6	1,163.9	126.3	12.2
Fondo ISR	90,859.4	94,734.3	3,874.9	4.3
Otros Incentivos Económicos	32,361.4	38,937.6	6,576.2	20.3
Incentivos por Tenencia o uso de Vehículos	0.0	9.5	9.5	n.a.

Nota: Las cifras pagadas de 2022 son preliminares.

*Incluye al Ramo 25, Previsiones y Aportaciones para los Sistemas de Educación Básica, Normal, Tecnológica y de Adultos.

Fuente: Elaborado por el CEFP con información de la SHCP.

Fuentes de Información

- *Ley de Coordinación Fiscal*, Nueva Ley publicada en el Diario Oficial de la Federación el 27 de diciembre de 1978, última reforma publicada en el Diario Oficial de la Federación, México, CDMX, 18 de julio de 2016.
- Secretaría de Hacienda y Crédito Público, *Acuerdo por el que se da a conocer a los Gobiernos de las Entidades Federativas la Distribución y Calendarización para la Ministración durante el Ejercicio Fiscal 2021, de los Recursos Correspondientes a los Ramos Generales 28 Participaciones a Entidades Federativas y Municipios, y 33 Aportaciones Federales para Entidades Federativas y Municipios*, publicado en el Diario Oficial de la Federación, México, CDMX, 21 de diciembre 2020.
- Secretaría de Hacienda y Crédito Público, *Acuerdo por el que se da a conocer a los Gobiernos de las Entidades Federativas la Distribución y Calendarización para la Ministración durante el Ejercicio Fiscal 2022, de los Recursos Correspondientes a los Ramos Generales 28 Participaciones a Entidades Federativas y Municipios, y 33 Aportaciones Federales para Entidades Federativas y Municipios*, publicado en el Diario Oficial de la Federación, México, D.F., 25 de febrero 2022.
- Secretaría de Hacienda y Crédito Público, *Informes sobre la Situación Económica, las Finanzas Públicas y la Deuda Pública al cuarto trimestre de 2022*, México, D.F., 30 de enero 2023, disponible en <finanzaspublicas.hacienda.gob.mx>.



www.cefp.gob.mx



[@CEFP_diputados](https://www.facebook.com/CEFP_diputados)



[@CEFP_diputados](https://twitter.com/CEFP_diputados)