INGRESOS PRESUPUESTARIOS A SEPTIEMBRE DE 2012

CEFP

Ingresos presupuestarios en millones de pesos

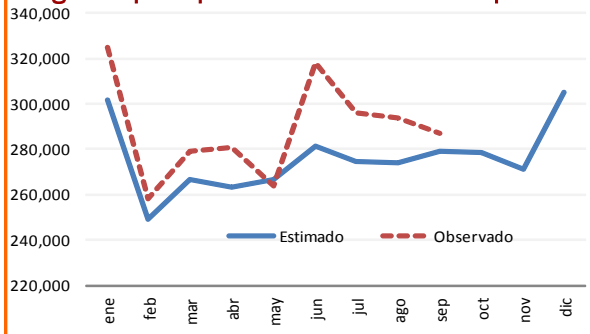

145 mil 388 millones de pesos (mdp) adicionales a los ingresos del sector público presupuestario estimados a septiembre de 2012.

Ingresos petroleros en millones de pesos

Ingresos Totales — Derechos

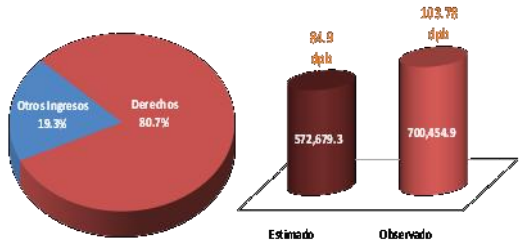

dpb: Dólares por barril de petróleo crudo de exportación

80.7% de los ingresos petroleros corresponden a derechos por hidrocarburos.

700 mil 455 mdp, la recaudación de derechos petroleros entre enero y septiembre.

103.78 dólares por barril de petróleo es el precio promedio registrado para la mezcla mexicana en este periodo.

19.3% de los ingresos petroleros, equivalentes a 168 mil 009 mdp, provienen de los ingresos propios de Pemex, el impuesto a los rendimiento petroleros y el subsidio a las gasolinas.

Ingresos tributarios en millones de pesos*

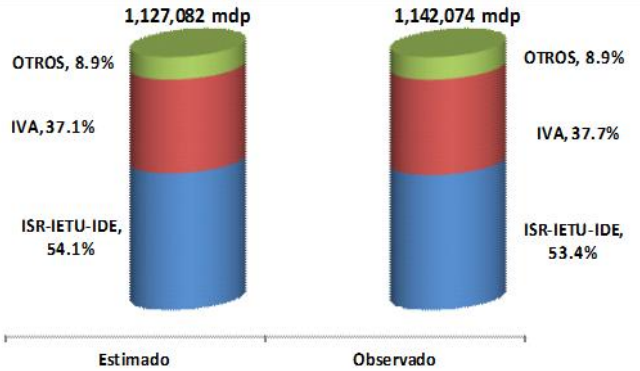

* Excluye IEPS petrolero.

14 mil 992 mdp adicionales a lo estimado se obtuvieron de los ingresos tributarios, es decir, 1.3% más.

91.1% de los ingresos tributarios provienen del IVA e ISR.

12 mil 699 mdp más se recaudaron por IVA al mes de septiembre y 532 mdp por ISR-IETU-IDE.

Recaudación de Aprovechamientos. Millones de pesos

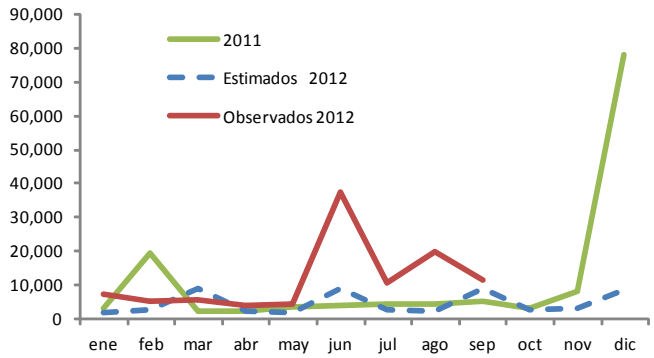

57 mil 359 mdp más aprovechamientos que los recaudados en el mismo periodo de 2011. La SHCP explica que la diferencia se asocia a ingresos no recurrentes, sin detallar su originen.

65 mil 498 mdp adicionales se recaudaron por aprovechamientos en comparación con lo estimado a septiembre de 2012.

Ingresos presupuestarios a septiembre 2 billones 601 mil 127 mdp

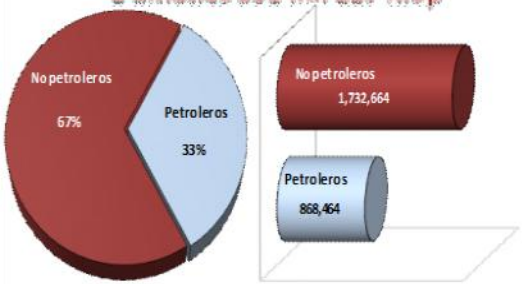

Los ingresos presupuestarios obtenidos entre enero y septiembre de 2012 ascendieron a **2 billones 601 mil 127 millones de pesos** (mdp), cifra superior en 8.3% real a la obtenida en el mismo periodo del año previo.

En los primeros nueve meses del año, los ingresos petroleros[1] alcanzaron **868 mil 464 mdp**, equivalentes a un crecimiento real de 4.9%. Este crecimiento se asocia principalmente a los precios del petróleo, superiores en 6.1 dólares respecto de los registrados el año previo, lo que generó un crecimiento de 9.2% en los derechos petroleros.

Los ingresos no petroleros tuvieron un incremento real de 8.6%, con una recaudación de **1 billón 732 mil 664 mdp**. A su interior, los ingresos tributarios mostraron un lento crecimiento (3.6%) mientras que los ingresos no tributarios tuvieron un incremento de 74.8% en términos reales.

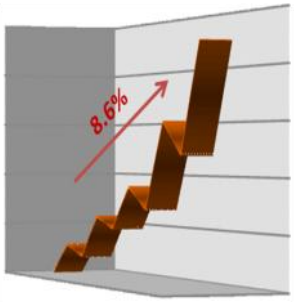

1/ Incluye derechos a los hidrocarburos, impuesto especial sobre producción y servicios a gasolina y diesel , impuesto a los rendimientos petroleros e ingresos propios de Pemex.

INGRESOS PRESUPUESTARIOS A SEPTIEMBRE DE 2012

CEFP

Subsidio a gasolinas y diesel en millones de pesos

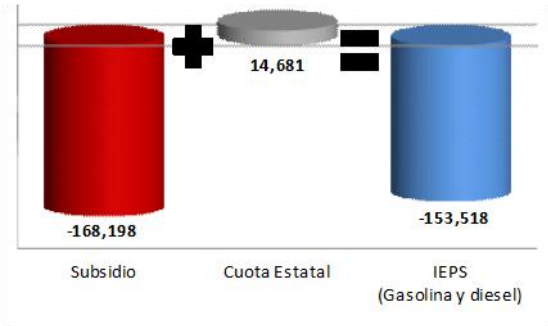

El IEPS a la gasolina tiene dos componentes, un subsidio y una cuota estatal cobrados por cada litro de combustible vendido.

El subsidio es una medida gubernamental aplicable a estos combustibles con la finalidad de otorgar un precio preferencial al consumidor final, el cual genera un gasto fiscal para las finanzas públicas.

Durante los primeros nueve meses de 2012, el subsidio a las gasolinas ascendió a **168 mil 198 mdp (negativos)**, mientras que el IEPS a gasolina y diesel fue de **–153 mil 518 mdp.** Al mes de septiembre el IEPS se compone de:

+ 14 mil 681 mdp que correspondientes a la cuota estatal a la gasolina recaudada en este periodo.

- 168 mil 198 mdp del subsidio a los consumidores de estos productos en el mismo periodo.

= - 153 mil 518 mdp por concepto de IEPS a gasolinas y diesel.

Información destacada

Principales modificaciones a la Ley General de Contabilidad Gubernamental

Con independencia de la obligación que tienen los estados y municipios de reportar su información financiera a la SHCP, se pretende mejorar los niveles de transparencia y difusión de dicha información, los entes deberán publicar en sus respectivas páginas de internet:

- Información financiera relativa a la elaboración de las iniciativas de Ley de Ingresos y los proyectos de presupuesto de egresos
- Información financiera relativa a la aprobación de las leyes de ingresos y de los proyectos de presupuesto de egresos
- Información financiera relativa al ejercicio presupuestario
- Información financiera relativa a la evaluación y rendición de cuentas

Las sesiones del Consejo Nacional de Armonización Contable (CONAC) se desarrollarán procurando invitar al Titular de la Auditoría Superior de la Federación.

Numeralia

Estimaciones SHCP presentadas en abril de 2012.

(Pre-criterios 2013)

3.8% El crecimiento real del Producto interno bruto para 2013 según los pre-criterios de política económica 2013.

16.5 Billones de pesos alcanzará el Producto Interno Bruto.

12.8 Pesos por dólar se prevé el tipo de cambio para 2013.

87.2 Dólares por barril el precio estimado en abril para el ejercicio fiscal de 2013 .

2.55 Millones de barriles diarios es la producción estimada para el próximo año.

1.17 Millones de barriles diarios en promedio se estima exportar durante 2013.

3.5 Billones de pesos el monto de ingresos estimado para el próximo ejercicio fiscal.

Fuentes:
Elaborado con base en datos de la SHCP, PEMEX y SENER .