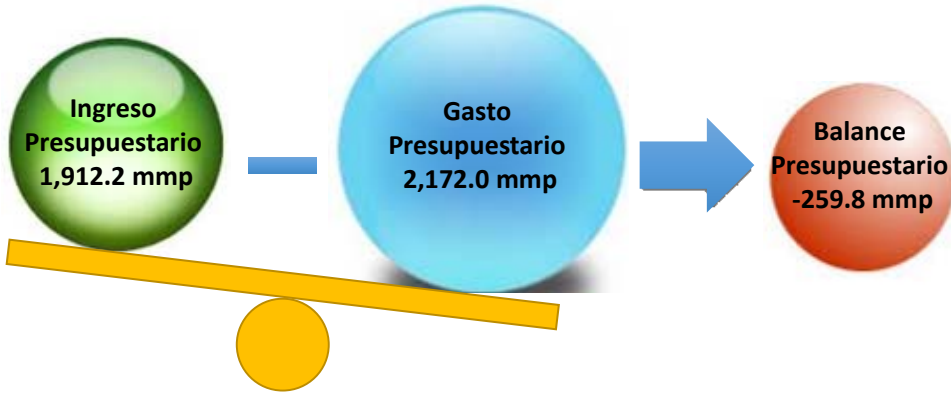
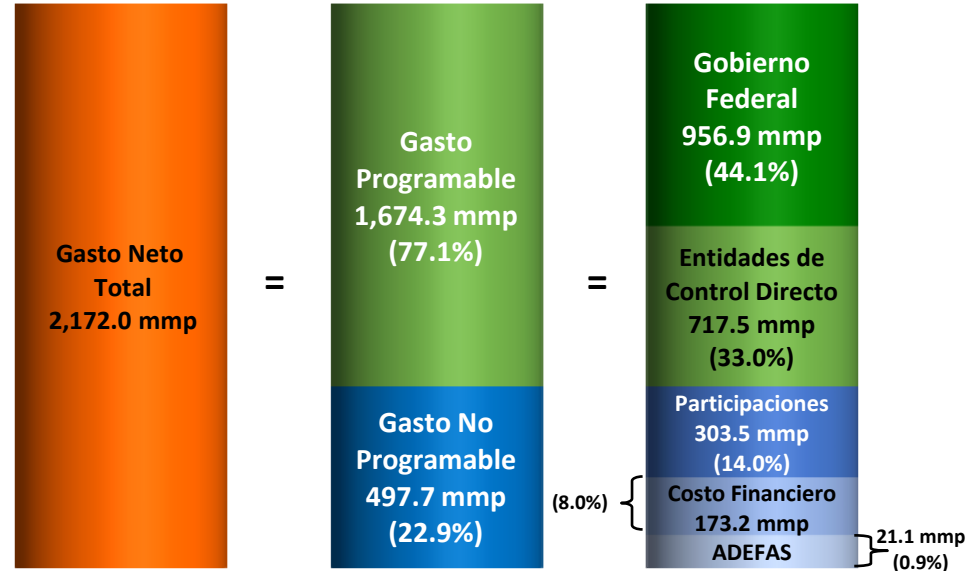


Ejercicio del Gasto Público al Segundo Trimestre de 2014

I Durante el segundo trimestre de 2014 el Sector Público registró un déficit por 259.8 miles de millones de pesos (mmp), como resultado de una recaudación por un billón 912.2 mmp y un Gasto Presupuestario por 2 billones 172.0 mmp.



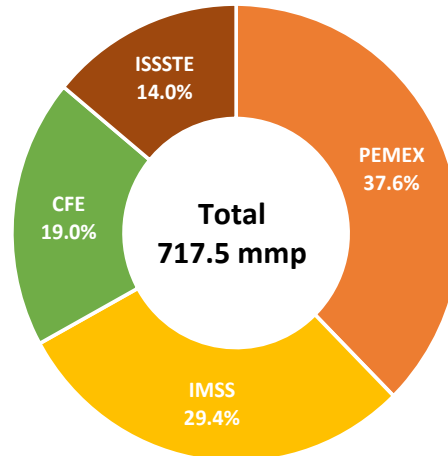
II Del Gasto Presupuestario, un billón 674.3 mmp (77.1%) correspondió a Gasto Programable, en donde 956.9 mmp se destinó a Gobierno Federal y 717.5 mmp a las Entidades de Control Directo.



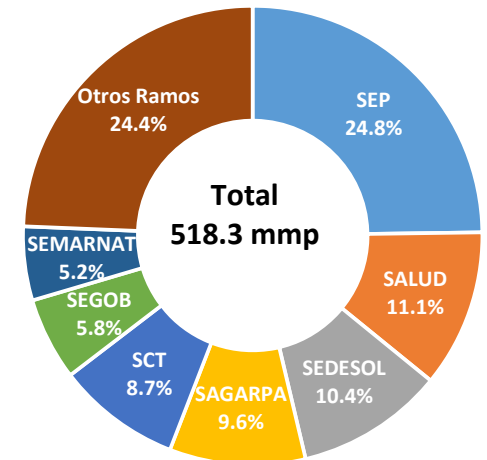
III En el Gobierno Federal, el mayor ejercicio de recursos se generó en los Ramos Generales con 626.6 mmp y en los Administrativos con 518.3 mmp.

Gasto Observado del Gobierno Federal	
Miles de millones de pesos	
Concepto	Monto
Gobierno Federal	956.9
Entes y Ramos Autónomos	44.4
Ramos Administrativos	518.3
Ramos Generales	626.6
(-) Subsidios, transferencias y aportaciones al ISSSTE	232.4

IV Dentro del conjunto de las Entidades de Control Directo, PEMEX e IMSS ejercieron 480.6 mmp en forma conjunta, lo que equivale a 67.0 por ciento del total.



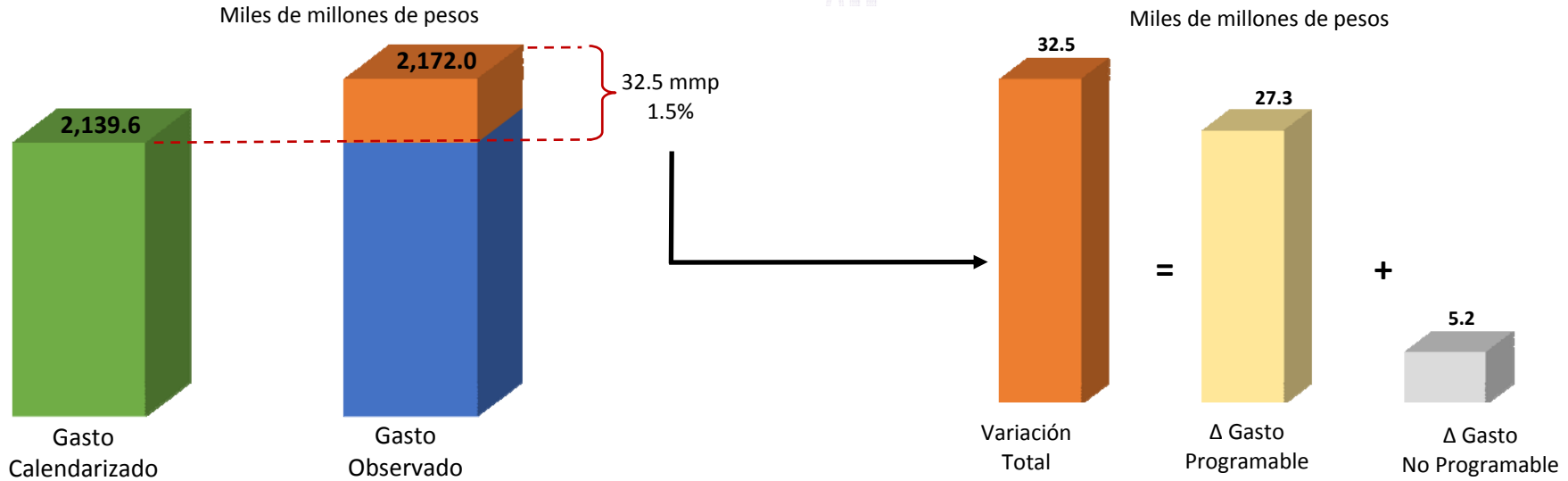
V Al interior de los Ramos Administrativos, destacó el ejercicio de recursos de siete ramos, que en forma conjunta erogaron 75.6 por ciento del total del gasto.



Ejercicio del Gasto Público al Segundo Trimestre de 2014: Observado vs Calendarizado

VI En comparación con el Gasto Calendarizado, el Observado fue superior en 32.5 mmp, es decir, 1.5 por ciento.

VII Este mayor ejercicio de recursos derivó de mayores erogaciones tanto en el Gasto Programable como en el No Programable en 1.7 y 1.0 por ciento, respectivamente.

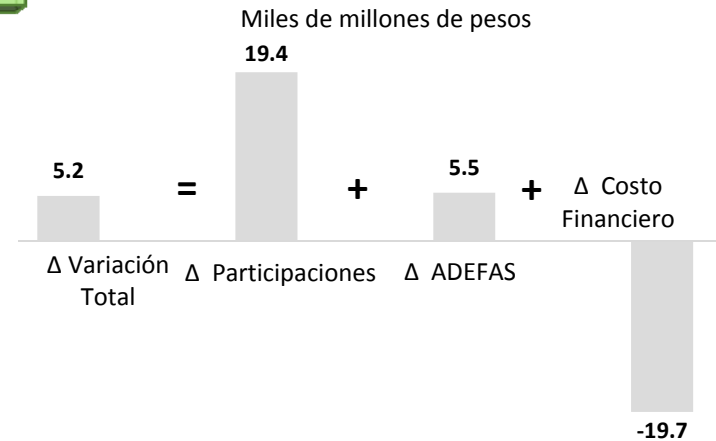
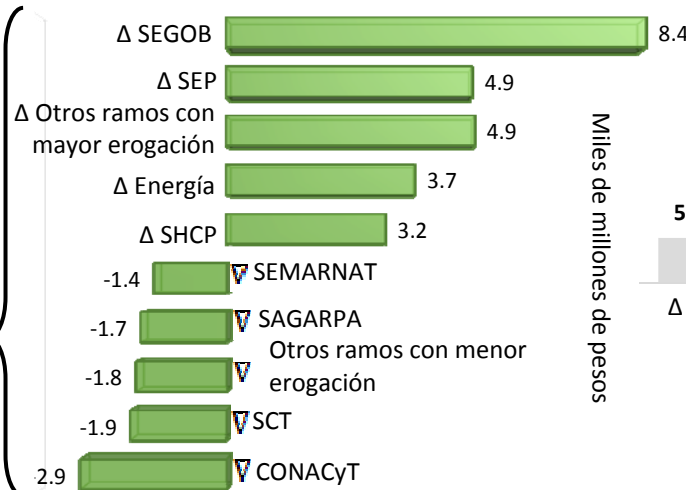


VIII El incremento en el ejercicio de recursos en el Programable se debió, principalmente, a las mayores erogaciones de los Ramos Administrativos (15.4 mmp). Por su parte, los Ramos Generales fueron los únicos que ejercieron por debajo de lo calendarizado.

IX Al interior de los Ramos Administrativos, el aumento del gasto se enfocó en SEGOB, SEP, Energía y en la SHCP, que en forma conjunta concentraron 80.3 por ciento del total de las ampliaciones.

X En el Gasto No Programable, el superior ejercicio de recursos se debió a las Participaciones con 19.4 mmp y a las ADEFAS con 5.5 mmp, lo que fue parcialmente compensado por las menores erogaciones en el Costo Financiero por 19.7 mmp.

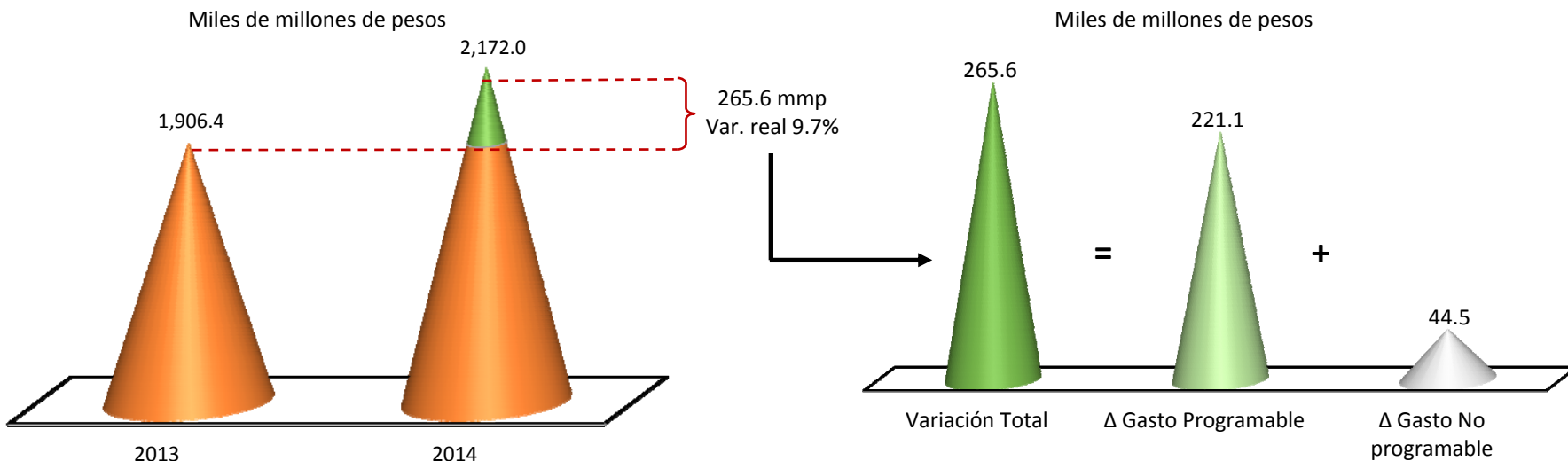
Gasto Programable Observado al Segundo Trimestre de 2014				
Miles de millones de pesos				
Concepto	Calendarizado	Observado	Variación Nominal	Variación %
Gasto Programable	1,647.0	1,674.3	27.3	1.7
Entes y Ramos Autónomos	43.9	44.4	0.5	1.1
Ramos Administrativos	502.9	518.3	15.4	3.1
Ramos Generales	631.9	626.6	-5.4	-0.8
Entidades de Control Directo	702.9	717.5	14.5	2.1
(-) Subsidios, transferencias y aportaciones al ISSSTE	234.7	232.4	-2.3	-1.0



Ejercicio del Gasto Público al Segundo Trimestre: 2014 vs 2013

XI El Gasto Neto Total de enero a junio de 2014 fue superior en términos reales en 9.7 por ciento a lo ejercido durante el mismo periodo en 2013.

XII El incremento se observó en el Programable y en el No Programable, con un aumento de 221.1 (10.9% real) y 44.5 mmp (5.7% real), respectivamente.



XIII Dentro del Programable, los Ramos Administrativos fueron los que observaron el mayor incremento, dado que su gasto fue 19.1 por ciento mayor en términos reales a lo observado en 2013.

XIV El crecimiento de recursos se debió, principalmente al ejercicio de la SCT, SEDESOL, Salud, SEGOB, CONACyT y SEMARNAT que en forma conjunta erogaron 60.7 por ciento del incremento del gasto.

XV En cuanto al No Programable, la expansión de recursos se generó principalmente por las Participaciones que registraron un aumento real de 9.7% real.

Gasto Programable Observado al segundo Trimestre				
Miles de millones de pesos				
Concepto	2013	2014	Variación Nominal	Variación Real (%)
Gasto programable	1,453.2	1,674.3	221.1	10.9
Entes y Ramos Autónomos	36.1	44.4	8.3	18.5
Ramos Administrativos	418.9	518.3	99.4	19.1
Ramos Generales	555.3	626.6	71.3	8.6
Entidades de Control Directo	656.2	717.5	61.3	5.3
(-) Subsidios, transferencias y aportaciones al ISSSTE	213.2	232.4	19.2	5.0

