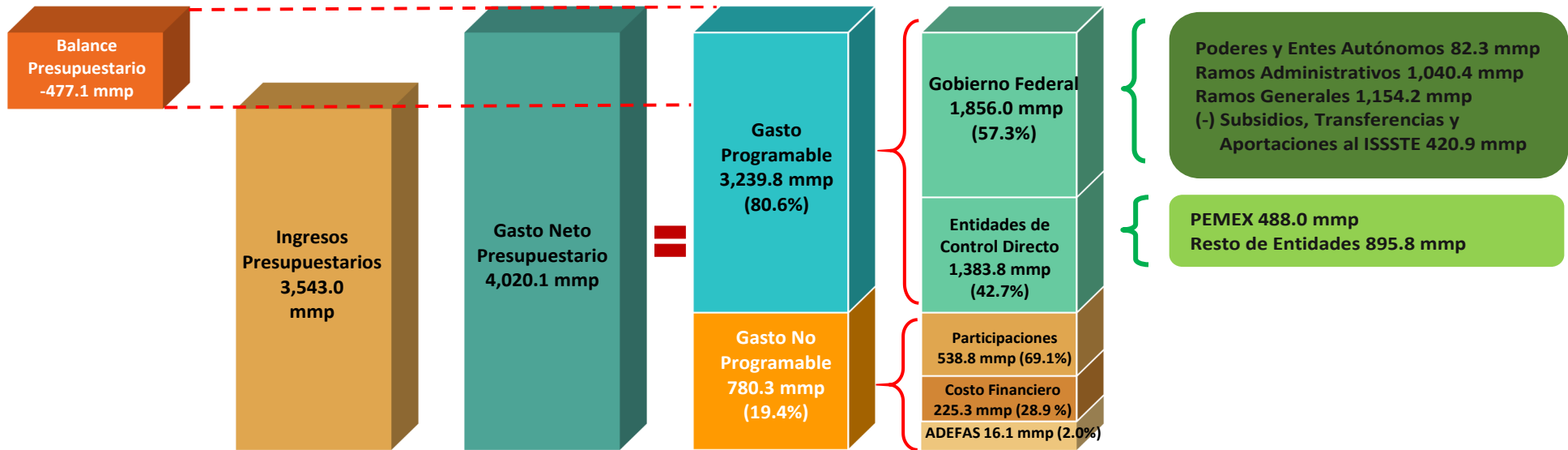


## Ejercicio del Gasto Enero - Noviembre de 2014

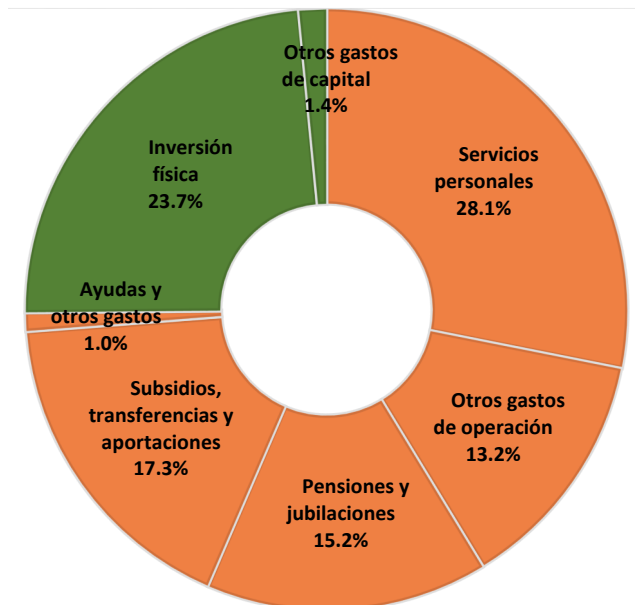
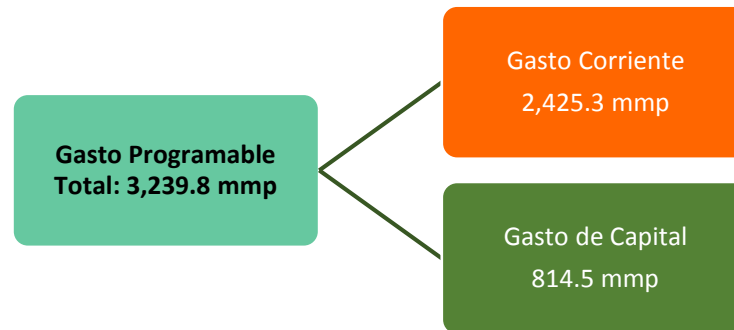
Al cierre de noviembre de 2014, el Sector Público registró un déficit presupuestario por 477.1 miles de millones de pesos (mmp). El Gasto Neto Presupuestario aumentó 8.2%, en términos reales, respecto al ejercido en el mismo periodo de 2013. A su interior, el Gasto Programable creció 9.2% y el No Programable en 4.5%.



**Poderes y Entes Autónomos 82.3 mmp**  
**Ramos Administrativos 1,040.4 mmp**  
**Ramos Generales 1,154.2 mmp**  
 (-) Subsidios, Transferencias y Aportaciones al ISSSTE 420.9 mmp

**PEMEX 488.0 mmp**  
**Resto de Entidades 895.8 mmp**

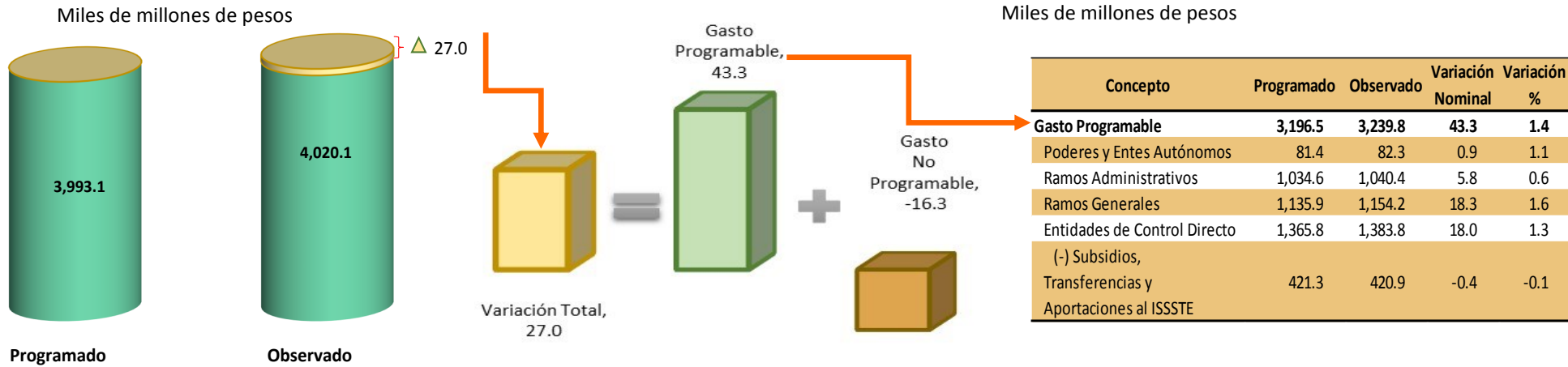
De acuerdo a la Clasificación Económica, del total del Gasto Programable, 74.9% se destinó a Gasto Corriente y 25.1% a Gasto de Capital.



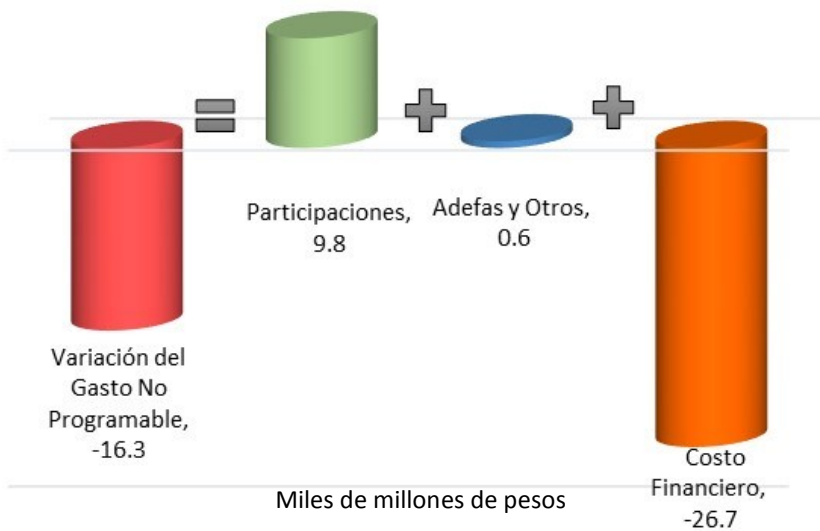
Nota: Las sumas parciales y las variaciones pueden no coincidir debido al redondeo.

## Ejercicio del Gasto Enero - Noviembre de 2014

III El Gasto Neto Presupuestario observado a noviembre es superior en 27.0 mmp (0.7%) a lo programado, lo que se explica por el mayor Gasto Programable en las Entidades de Control Directo y los Ramos Generales.



IV El rezago que presenta el Gasto No Programable se debe al Costo Financiero, que fue parcialmente compensado por el mayor gasto en Participaciones y Adefas.



V Energía registra el mayor gasto respecto al programado para el periodo; en contraste, el Ramo de Comunicaciones y Transportes tiene el mayor rezago.

