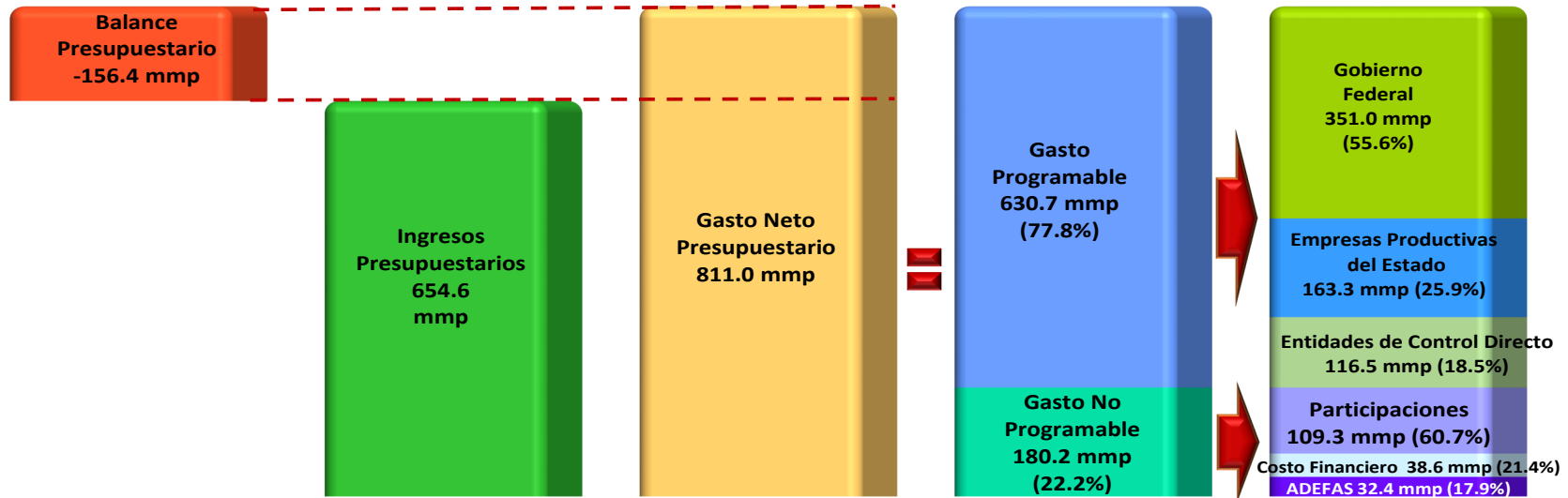


## Ejercicio del Gasto a Febrero de 2015

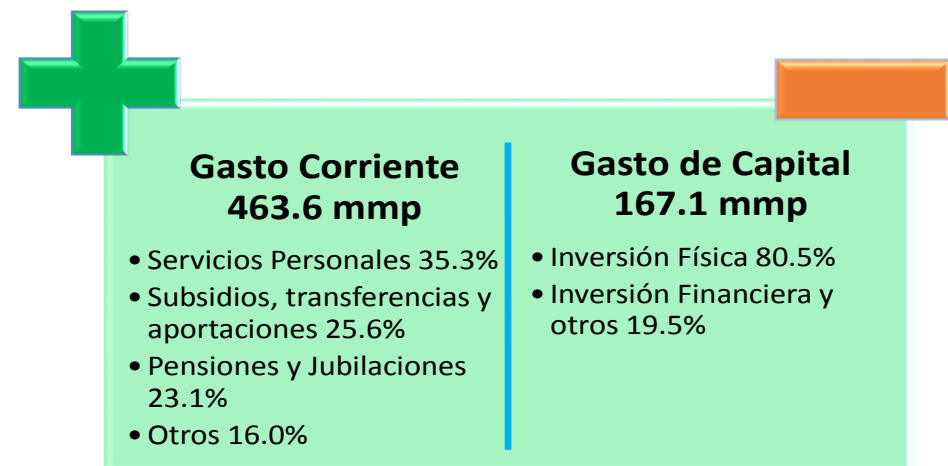
A febrero de 2015, el Sector Público registró un déficit presupuestario por 156.4 miles de millones de pesos (mmp). El Gasto Neto Presupuestario presentó una variación real anual de 11.7% y se conformó en 77.8% de Gasto Programable y en 22.2% de Gasto No Programable.



Los Ramos Generales concentran el 70.8% del Gasto del Gobierno Federal, Petróleos Mexicanos el 71.5% del Gasto de las Empresas Productivas del Estado y el Instituto Mexicano del Seguro Social el 58.6% del Gasto de las Entidades de Control Directo.

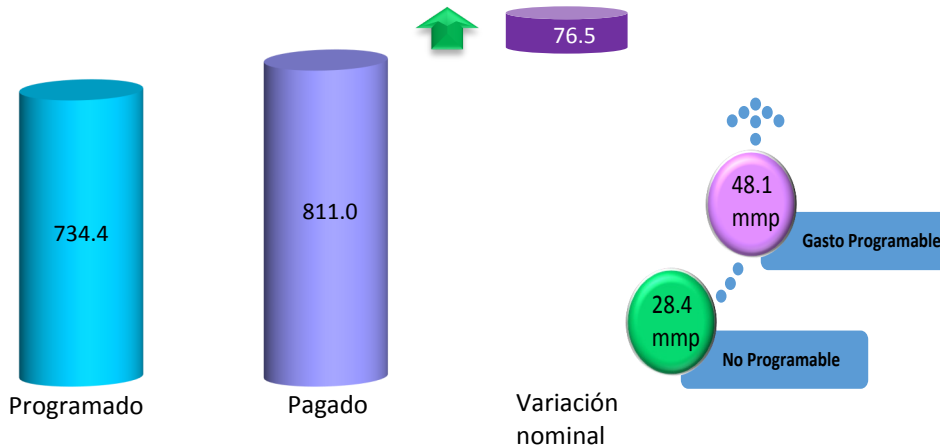
El 73.5% del Gasto Programable corresponde a Gasto Corriente y el restante 26.5% a Gasto de Capital.

- Poderes y Entes Autónomos 13.2 mmp
- Ramos Administrativos 192.2 mmp
- Ramos Generales 248.6 mmp
- (-) Subsidios, transferencias y aportaciones al ISSSTE 103.1 mmp
- Petróleos Mexicanos 116.7 mmp
- Comisión Federal de Electricidad 46.6 mmp
- Instituto Mexicano del Seguro Social 68.3 mmp
- Instituto de Seguridad y Servicios Sociales de los Trabajadores del Estado 48.3 mmp



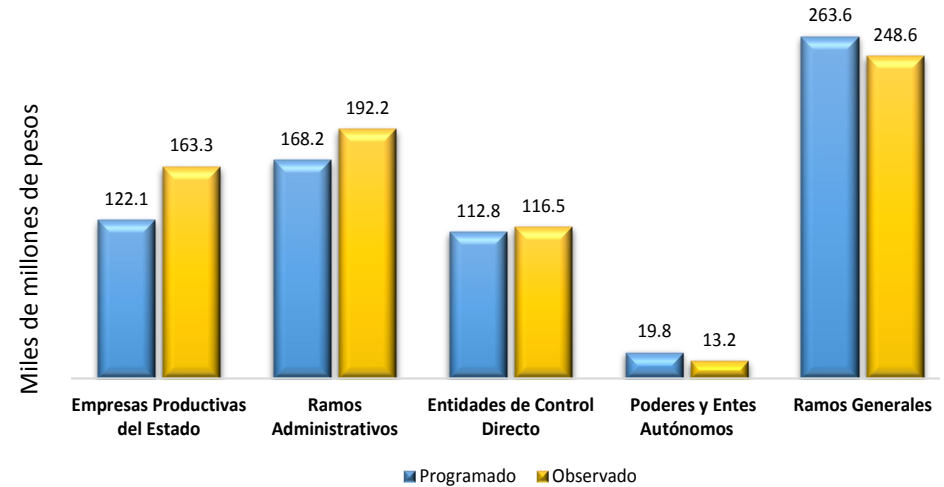
## Ejercicio del Gasto Febrero de 2015

**IV** El Gasto Neto Presupuestario observado a febrero es superior en 76.5 mmp al programado, variación que se explica por las mayores erogaciones tanto en el Gasto Programable como en el No Programable.

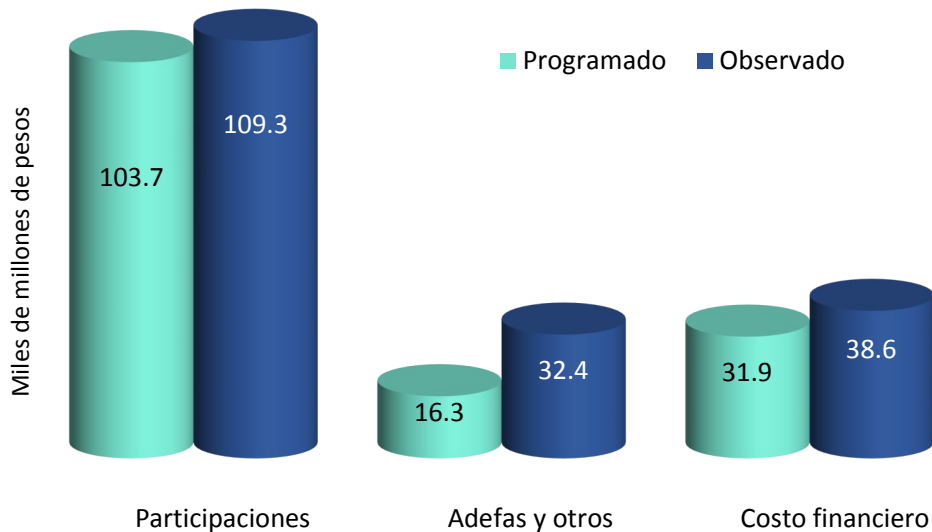


Miles de millones de pesos

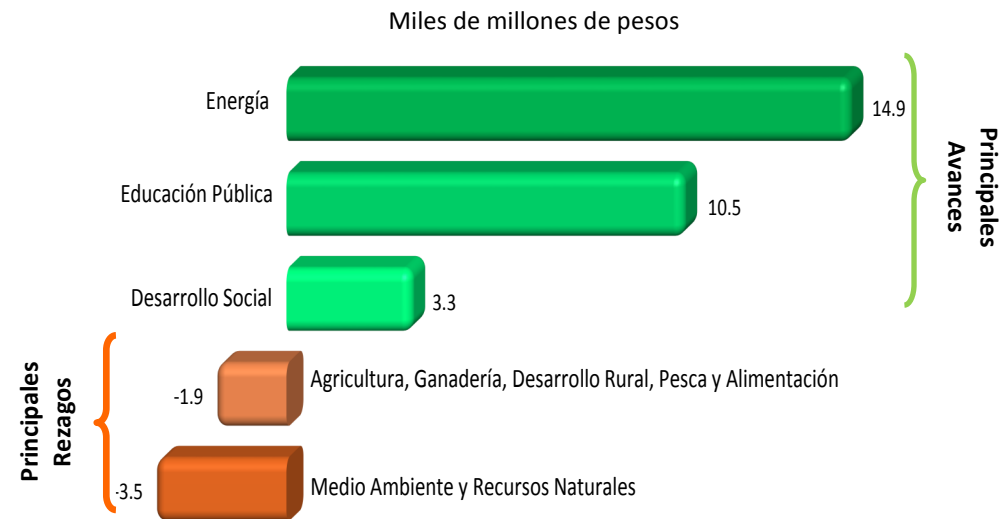
**V** La variación del Gasto Programable, superior en 8.2% a lo programado, se explica principalmente por el mayor gasto de las Empresas Productivas del Estado (41.2 mmp).



**VI** El incremento en el Gasto No Programable se debió, en mayor medida, a las Adefas que superaron su gasto programado en 16.1 mmp (determinó el 56.7% del total de la variación).



**VII** Los Ramos Administrativos erogaron 23.9 mmp por arriba de lo programado, derivado principalmente al avance que registraron los Ramos de Energía, Educación y Desarrollo Social; lo cual más que compensó el rezago en 17 Ramos.



**Nota:** Las sumas parciales y las variaciones pueden no coincidir debido al redondeo.

**Fuente:** Elaborado por el Centro de Estudios de las Finanzas Públicas de la Cámara de Diputados, con base en Información de Finanzas Públicas y Deuda Pública, Febrero de 2015, SHCP.