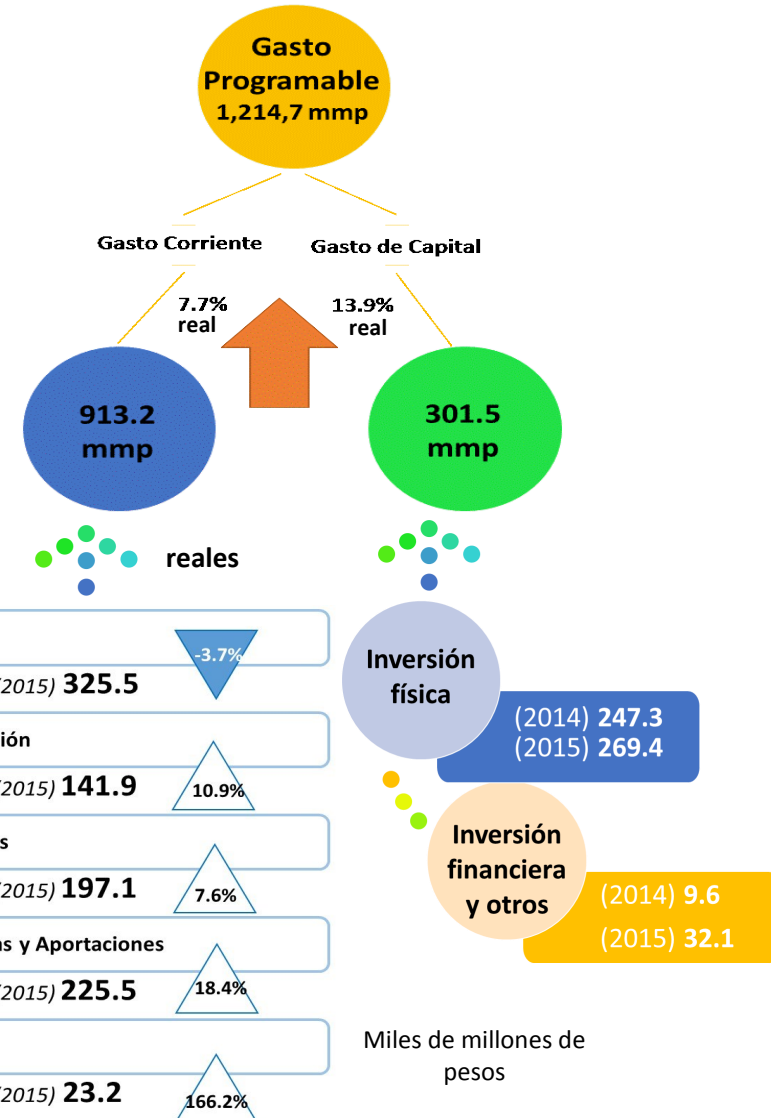
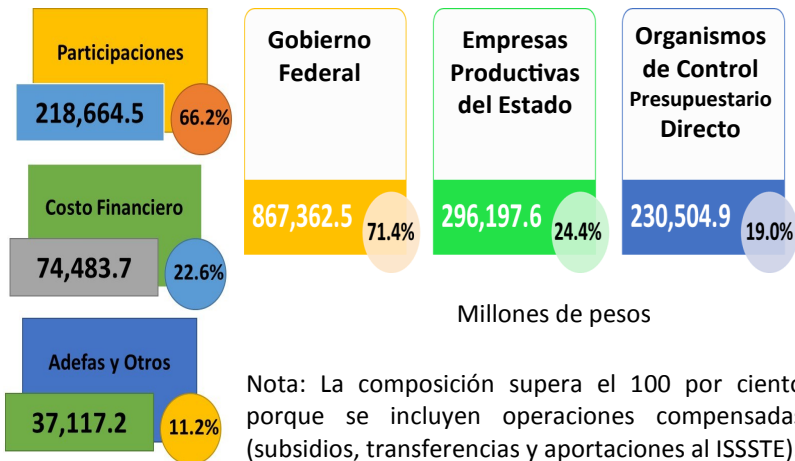
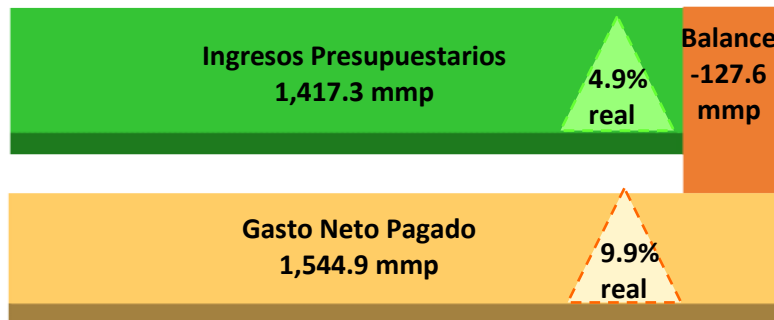


## Ejercicio del Gasto Enero - Abril de 2015

I Al cierre de abril de 2015, el Sector Público registró un déficit presupuestario por 127.6 miles de millones de pesos (mmp) derivado, principalmente, de las aportaciones a los fondos de estabilización durante el mes de enero y el menor nivel de los ingresos petroleros (-43.7% real anual).


II En la clasificación económica del gasto programable, el gasto de inversión física creció 5.7 por ciento en términos reales respecto al primer cuatrimestre de 2014, y el gasto en subsidios, transferencias y aportaciones corrientes aumentó 18.4 por ciento real. En contraste, los servicios personales cayeron 3.7 por ciento real.



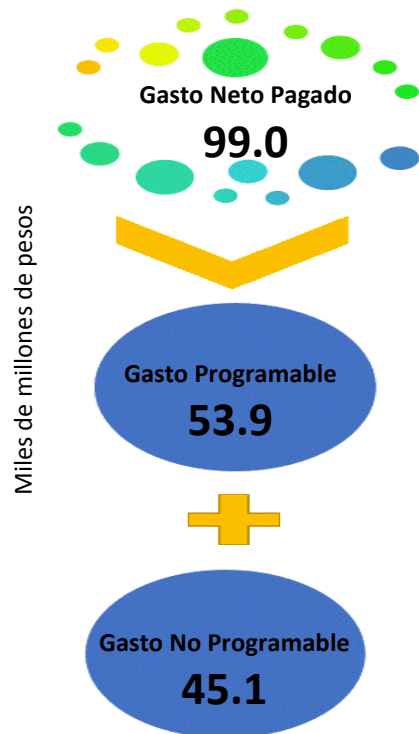
\*La suma de los parciales puede no coincidir por el redondeo de cifras.

## Ejercicio del Gasto Enero - Abril de 2015

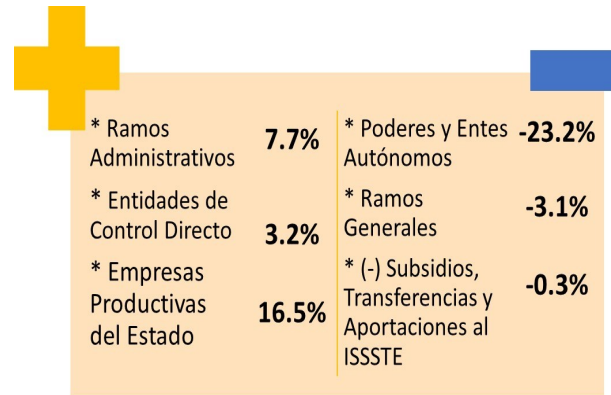
**III** El Gasto Neto Pagado a abril es superior en 6.8% a lo programado.



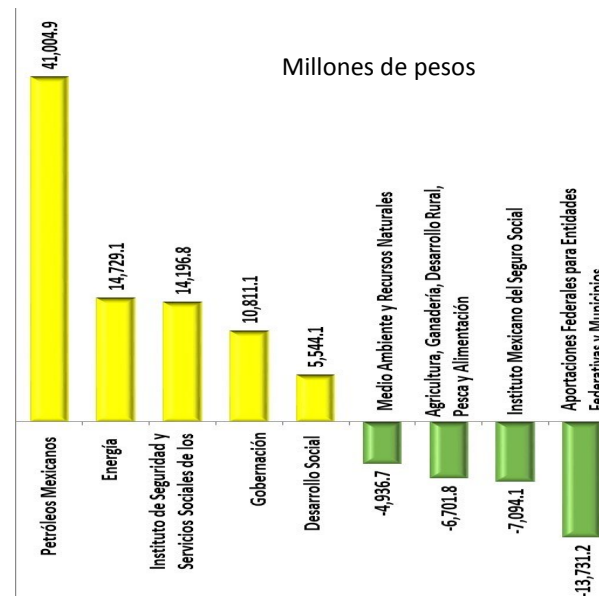
**IV** El avance en el gasto resultó de las mayores erogaciones en el Gasto Programable por 4.6% y en el Gasto No Programable por 15.8%.



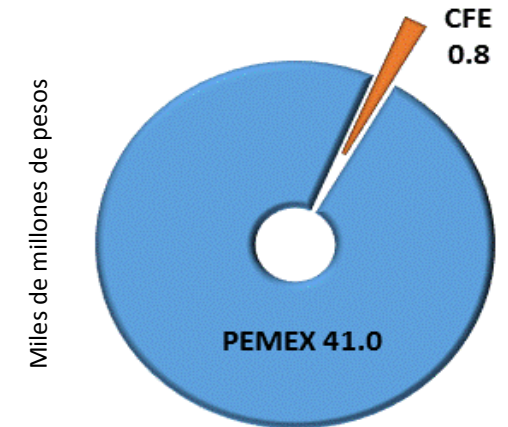
**V** El Gasto Programable fue mayor debido, principalmente, al gasto de Empresas Productivas del Estado (compensado parcialmente por la reducción de 23.2% en Poderes y Entes Autónomos).



**VI** Los Ramos Administrativos observaron un gasto 7.7% por arriba a lo calendarizado; destacan con mayores variaciones PEMEX, Energía, ISSSTE, SEGOB y SEDESOL.

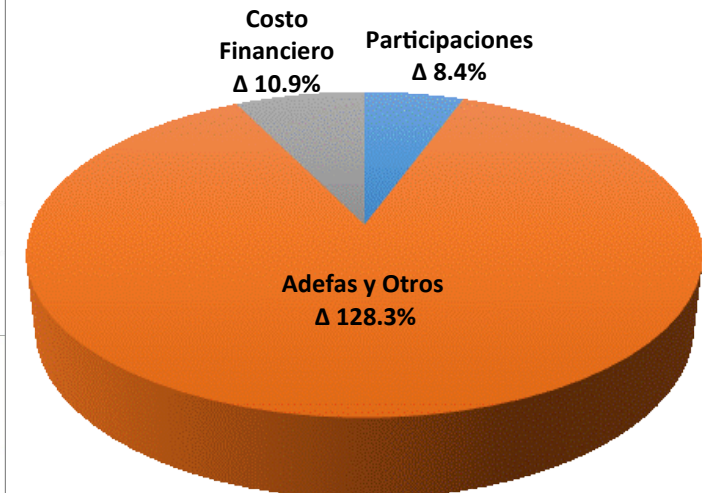


**VII** Las Empresas Productivas del Estado incrementaron su gasto en 16.5%, donde PEMEX tuvo un sobre-ejercicio de 41.0 mmp.



**Incremento Total: 41.8 mmp**

**VIII** El mayor Gasto No Programable respecto a lo programado (15.8%), se explica principalmente por el incremento en las erogaciones de las Adefas y Otros.



\*La suma de los parciales puede no coincidir por el redondeo de cifras.