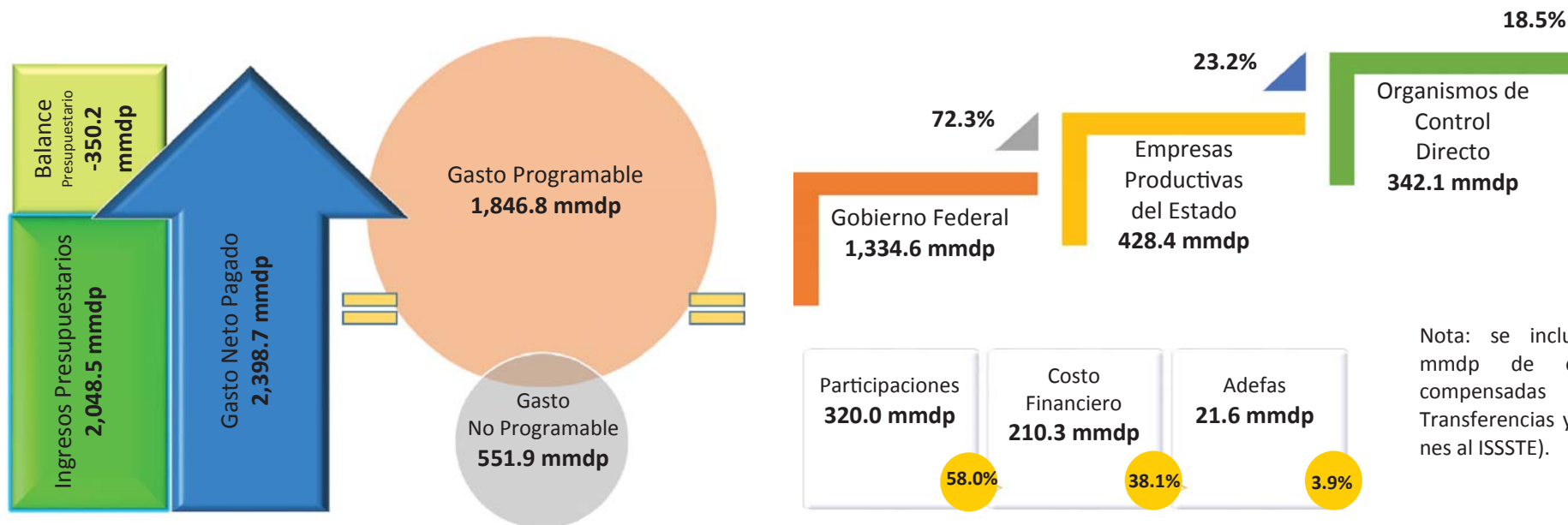
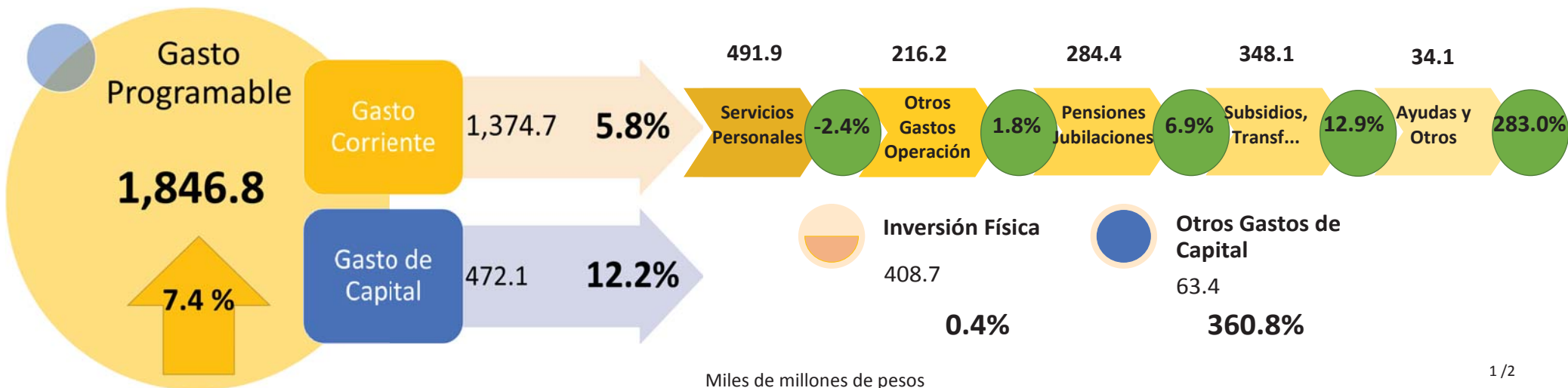


## Ejercicio del Gasto Presupuestario del Sector Público, Enero - Junio de 2015

A junio de 2015, el Sector Público registró un déficit presupuestario por 350.2 miles de millones de pesos (mmdp). El Gasto Neto Pagado fue superior en 7.4% real respecto al monto del primer semestre de 2014 y los ingresos presupuestarios aumentaron en 4.0%.

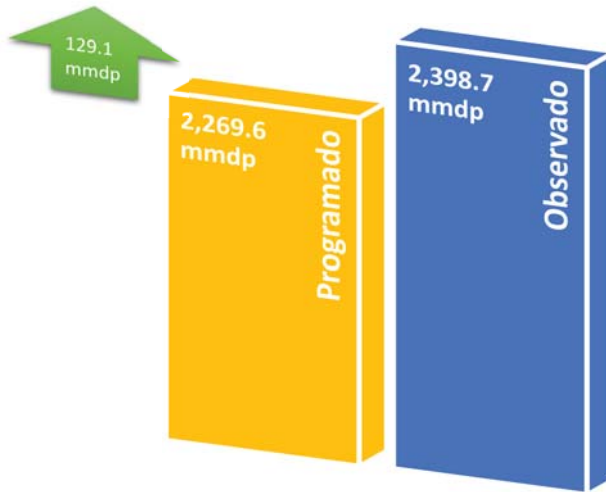


En la clasificación económica del Gasto Programable del Sector Público, destaca el incremento de 12.9% real en los subsidios, transferencias y aportaciones (19.6% real en el primer semestre de 2014); así como, la contracción de 2.4% en los servicios personales (un año atrás habían aumentado 3.6% real).

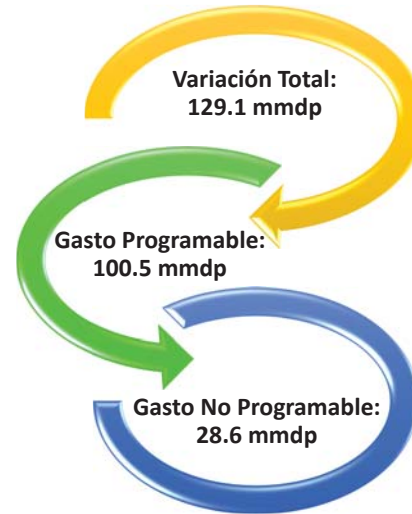


## Ejercicio del Gasto Presupuestario del Sector Público, Enero - Junio de 2015

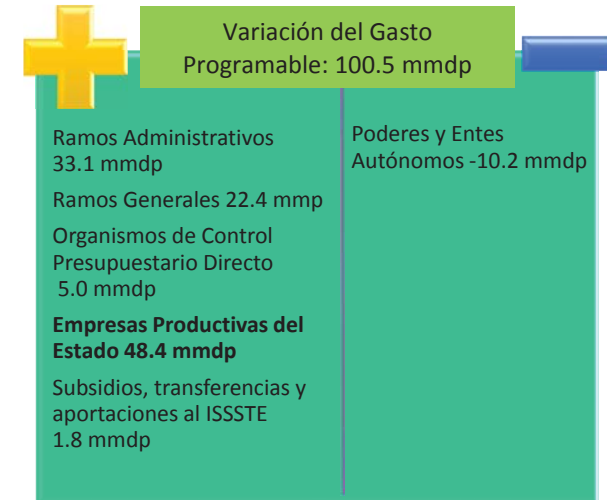
III Al cierre del primer semestre de 2015, el Gasto Neto Devengado Observado superó en 129.1 mmdp al Programado.



IV La diferencia entre el gasto programado y el observado se originó, principalmente, en la parte Programable.



V El mayor Gasto Programable se explicó en 48.2% por las Empresas Productivas del Estado y en 32.9% por los Ramos Administrativos.



VI En los Ramos Administrativos, las mayores variaciones positivas entre lo programado y lo observado se registraron en Gobernación y Energía.



VII En el Gasto No Programable, la variación entre el monto observado y lo programado se explicó, principalmente, por las Participaciones.



VIII En los Ramos Administrativos se registró un subejercicio por 0.9 mmdp; SEDESOL determinó el 57.5% del mismo.

