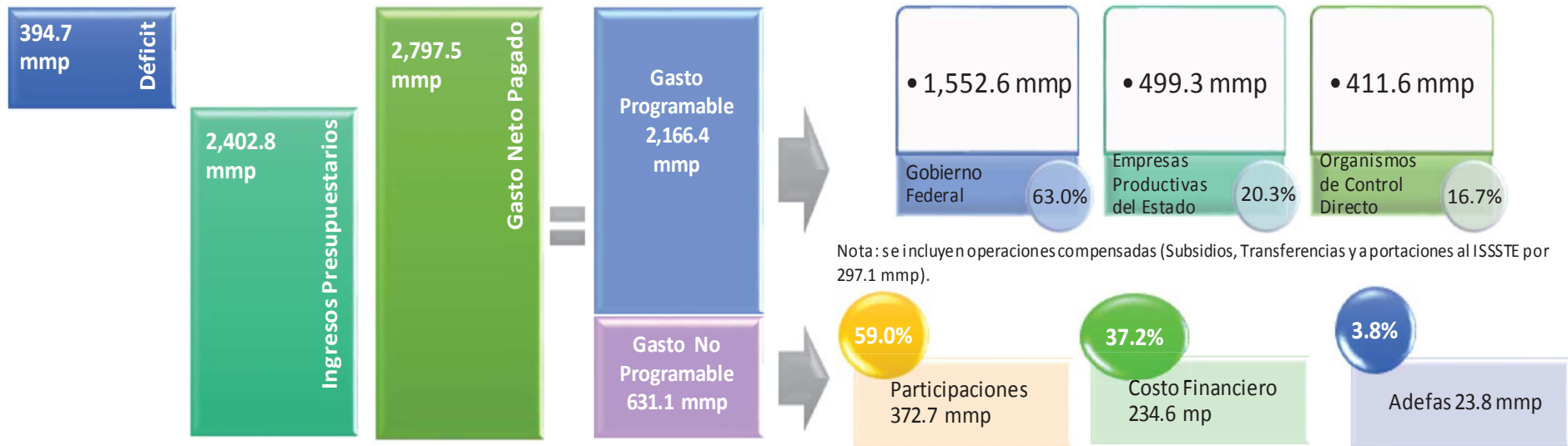
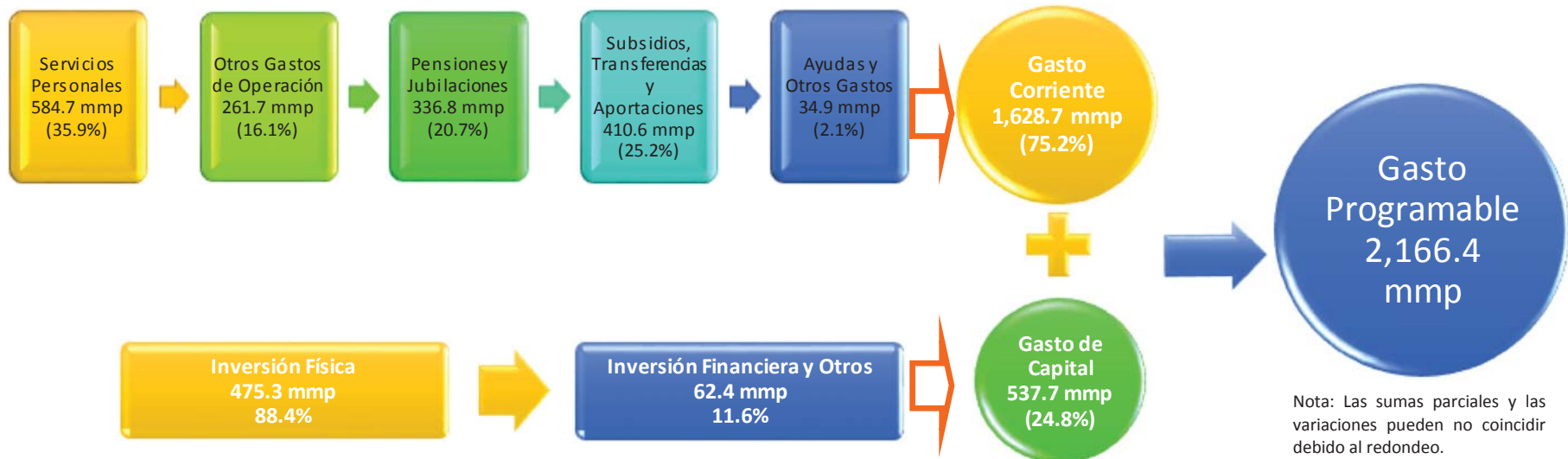


Ejercicio del Gasto Enero - Julio de 2015

Al cierre de julio de 2015, el Sector Público registró un déficit presupuestario por 394.7 miles de millones de pesos (mmp), en tanto que el Gasto Neto Pagado superó en 5.3%, en términos reales, al del mismo mes del año anterior.

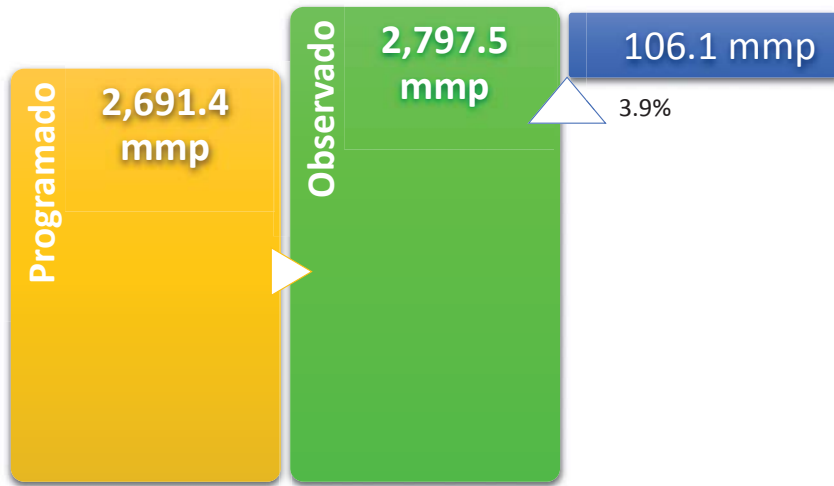


En clasificación económica, el Gasto Programable se compone de Gasto Corriente, que se incrementó a una tasa de 3.3% real anual; y de Gasto de Capital, avanzó 6.8%, un crecimiento más dinámico respecto al mismo periodo del año anterior. A su interior, la inversión física cayó a una tasa real de 3.0%, en tanto que la Inversión financiera y otros registró un incremento real de 363.1%.



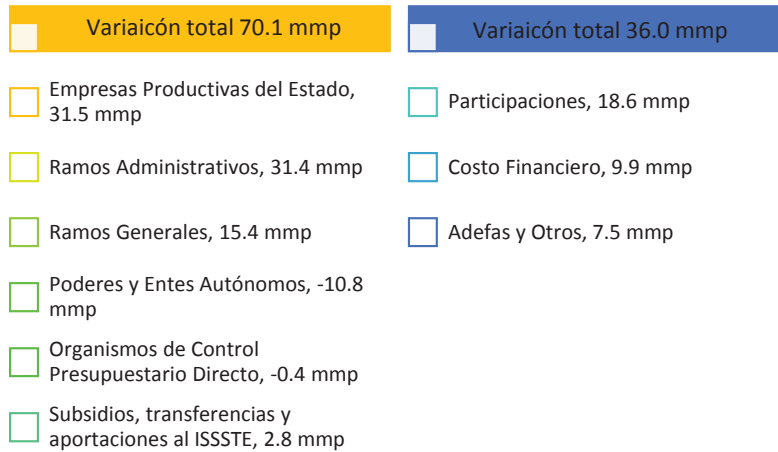
Ejercicio del Gasto Enero - Julio de 2015

III El Gasto Neto Devengado Observado, al cierre de julio, superó en 3.9% al Programado para el periodo.



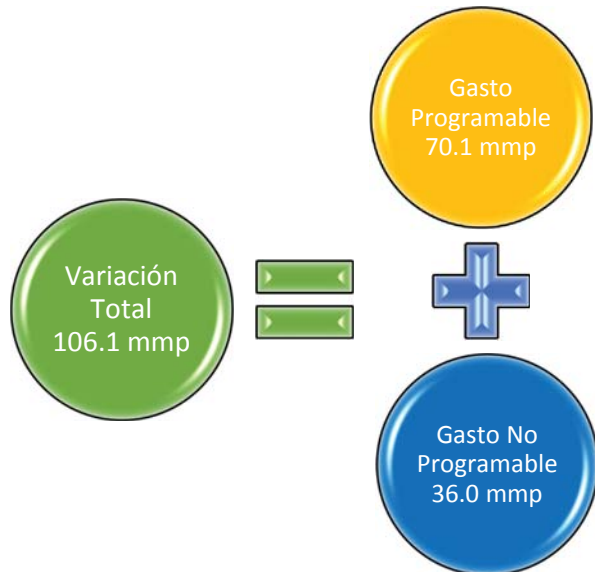
V En el Gasto Programable, las Empresas Productivas del Estado y los Ramos Administrativos determinaron el incremento; mientras que, en el Gasto No Programable, lo explicaron las Participaciones.

Gasto Programable vs Gasto No Programable



Nota: Las sumas parciales y las variaciones pueden no coincidir debido al redondeo.

IV El 66.1% del mayor gasto observado se originó en el Gasto Programable.



VI Dentro de las Empresas Productivas del Estado, PEMEX reportó el principal aumento en su gasto. En tanto que, en los Ramos Administrativos, la mayor variación positiva se registró en Energía; en contraste Agricultura, Ganadería, Desarrollo Rural, Pesca y Alimentación presentó el mayor rezago.

