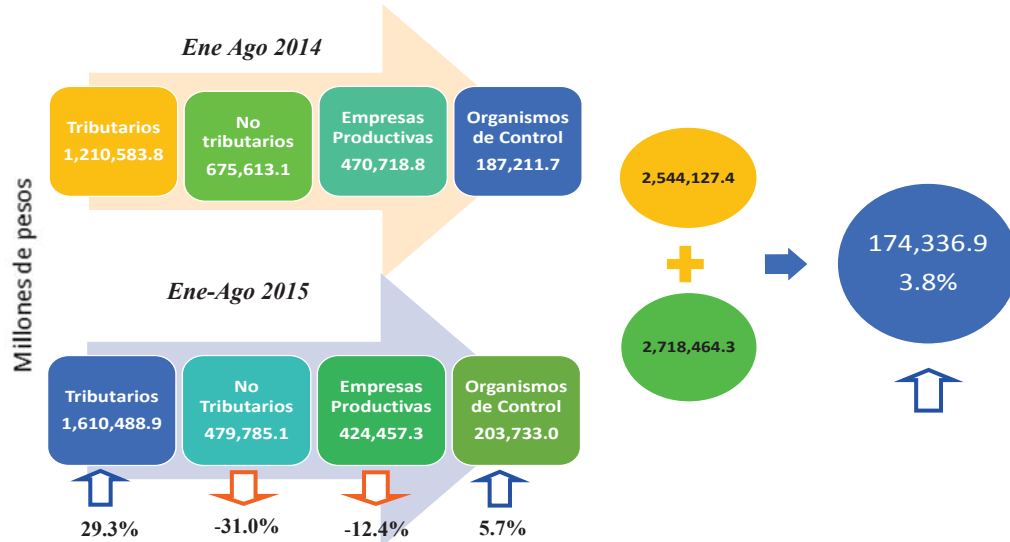


## Ingresos Presupuestarios Enero-Agosto 2015

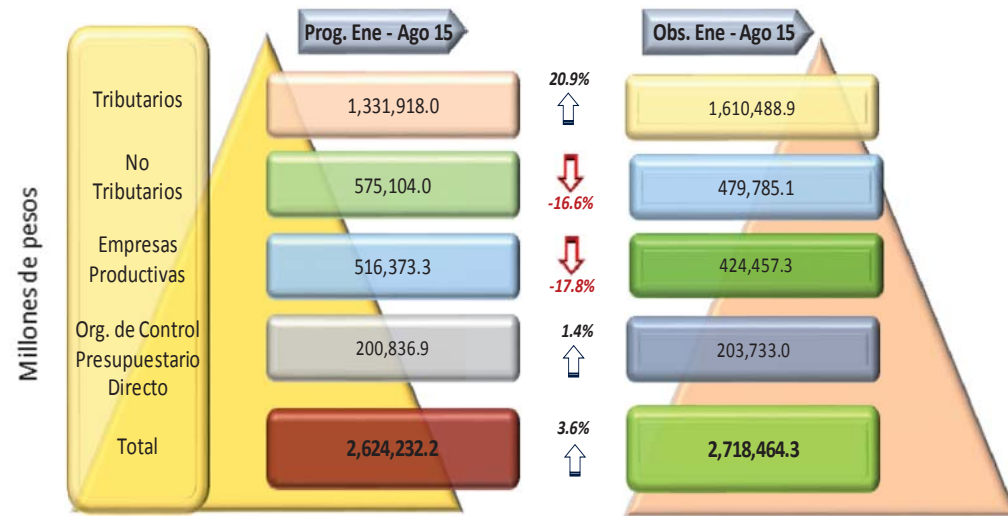
16 de octubre de 2015

infdaip0232015

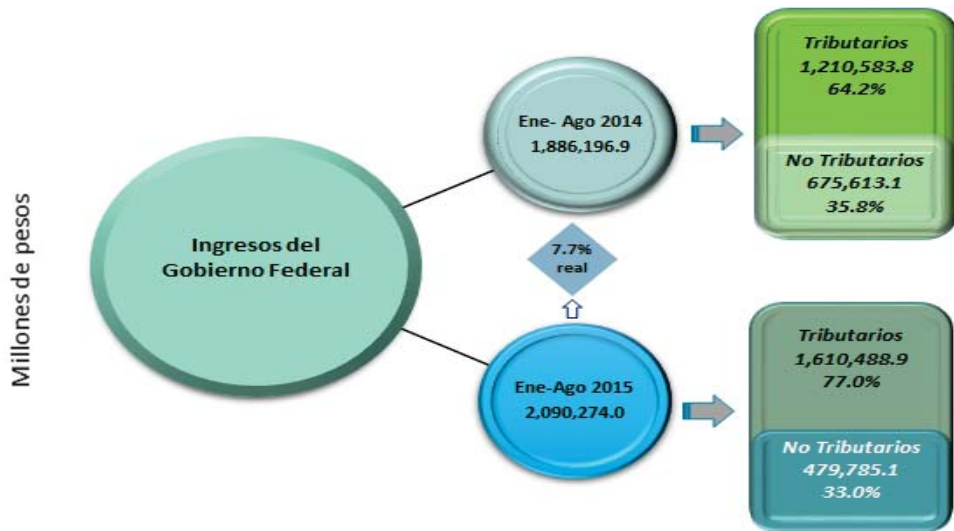
I. Entre enero y agosto de 2015, los Ingresos Presupuestarios se ubicaron 174 mil 336.9 mdp (3.8% real), por arriba de lo observado en el mismo periodo de 2014. Lo anterior, a pesar de los menores Ingresos No Tributarios y la caída en las empresas productivas.



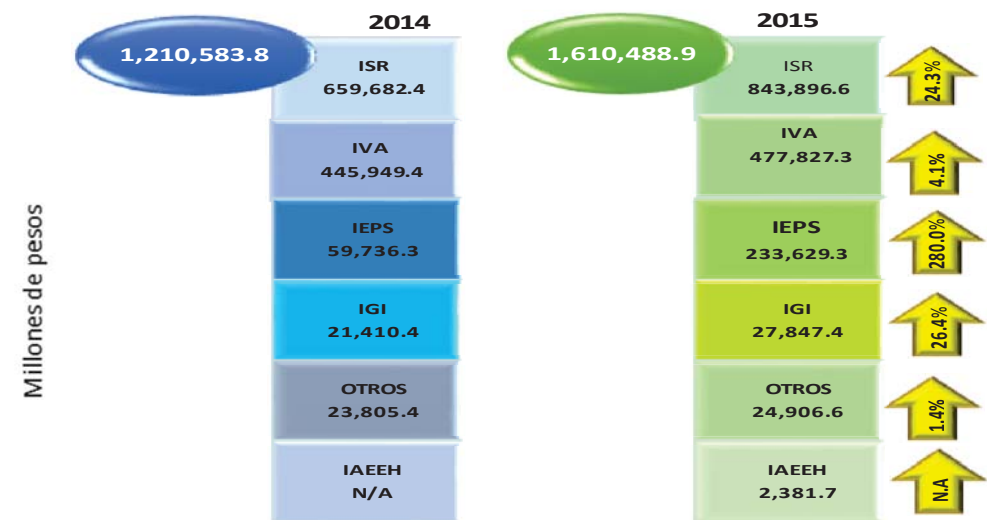
II. Al 31 de agosto, los Ingresos Presupuestarios se ubicaron 94 mil 232.1 mdp (3.6%) por arriba de lo programado para el mismo periodo de 2015, lo anterior debido a los mayores ingresos tributarios obtenidos en los primeros ocho meses del año.



III. Al mes de agosto de 2015, los Ingresos del Gobierno Federal crecieron 204 mil 077.1 mdp, (7.7% real) respecto al observado en 2014.



IV. Al interior de los Ingresos Tributarios, sobresale el ISR e IEPS, los cuales aumentaron el 24.3% real y 280.0% real, respectivamente.

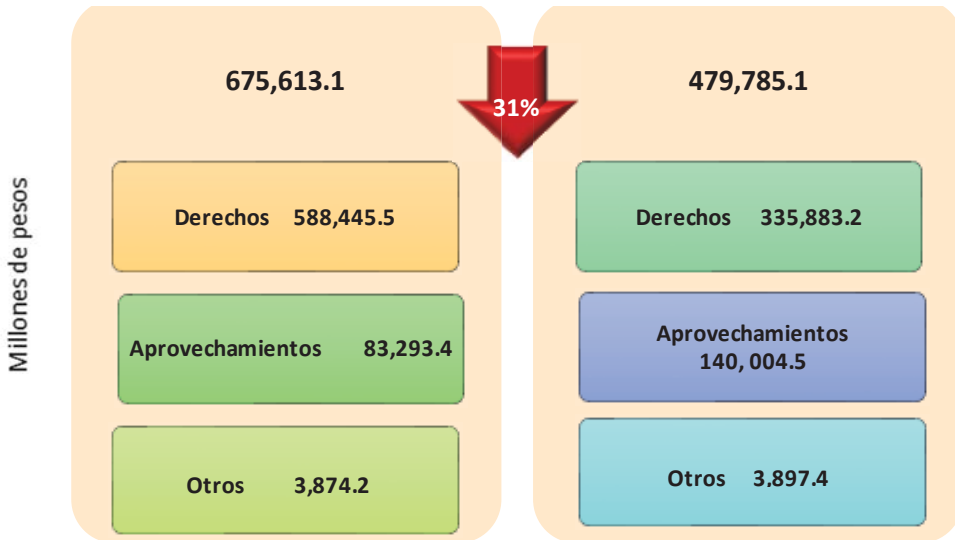


Nota: La suma de los parciales y las variaciones pueden no coincidir debido al redondeo.

Fuente: Elaborado por el Centro de Estudios de las Finanzas Públicas de la Cámara de Diputados, con base en la Información Mensual de Finanzas Públicas y Deuda Pública, Enero - agosto de

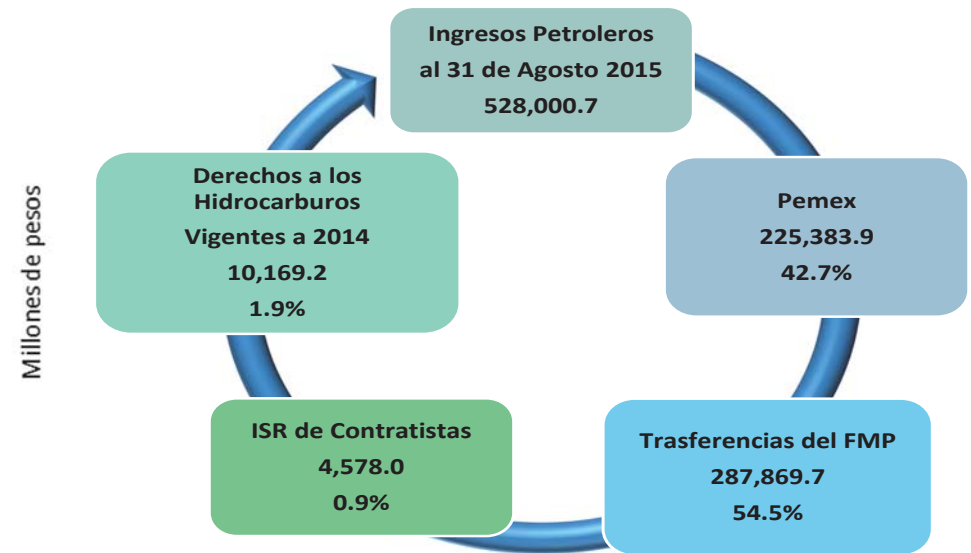
## Ingresos Presupuestarios Enero - Agosto 2015

V. Al 31 de agosto de 2015, los ingresos no tributarios cayeron 31% real debido a la menor recaudación por el cobro de derechos por hidrocarburos.

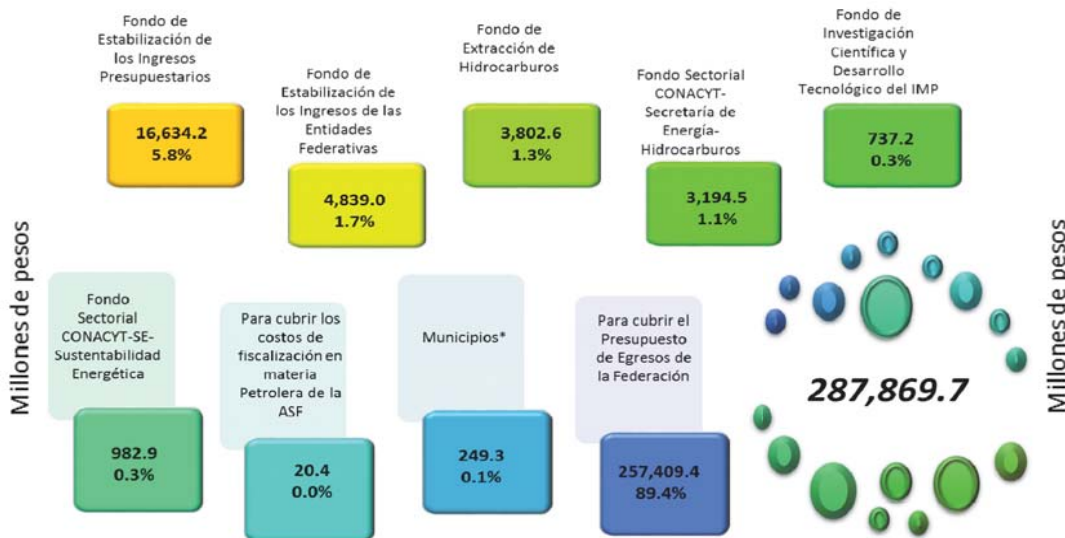


Nota: en el rubro de derechos para 2015, se Incluye las transferencias al FMP.

VI. En los primeros ocho meses del año, los ingresos propios de PEMEX constituyeron el 42.7% del total de los ingresos petroleros.



VII. De enero a agosto de 2015, el 89.4% del total de las transferencias del FMP se destinaron para cubrir el Presupuesto de Egresos de la Federación.



VIII. Al mes de agosto de 2015, los ingresos propios de las empresas productivas del Estado disminuyeron 12.4% mientras que los organismos de control presupuestario directo aumentaron 5.7% real respecto 2014.



Nota: La suma de los parciales y las variaciones pueden no coincidir debido al redondeo.

Fuente: Elaborado por el Centro de Estudios de las Finanzas Públicas de la Cámara de Diputados, con base en la Información Mensual de Finanzas Públicas y Deuda Pública, Enero - agosto de