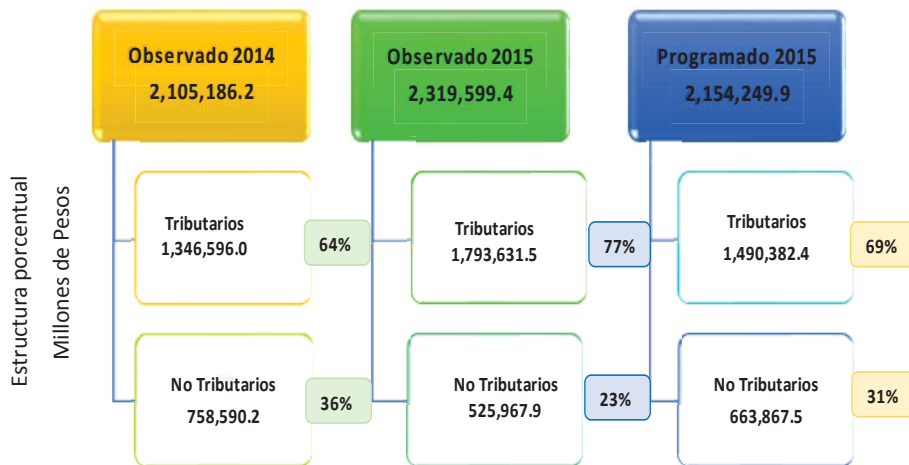


Ingresos del Sector Público, Enero-Septiembre 2015


I. Los ingresos del Sector Público Presupuestario aumentaron 65,035.3 millones de pesos (mdp) en relación con el monto programado para éste periodo. La mayor captación deriva de los Ingresos Tributarios, sin embargo se registraron caídas en los Ingresos No Tributarios, en los Organismos de Control Presupuestario Directo y en las Empresas Productivas del Estado.



II. Los Ingresos del Gobierno Federal aumentaron 214,413.2 mdp respecto al registrado en el mismo periodo de 2014, equivalente a un 6.9% real.



III. Los ingresos tributarios reportaron un incremento, principalmente por ISR con un 17.9%, IEPS con 115.1% e IGI con un 59.6%

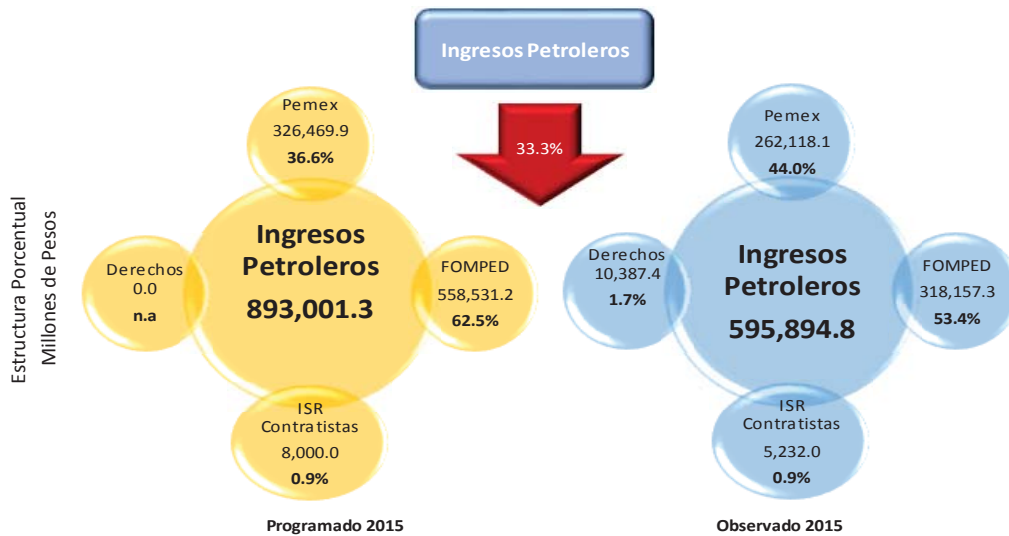


Nota: La suma de los parciales pueden no coincidir debido al redondeo de cifras.

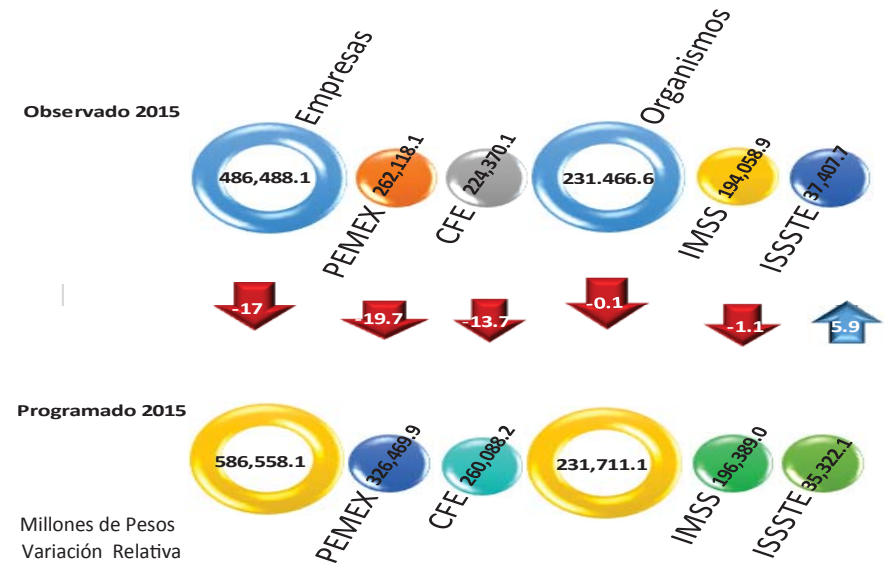
Fuente: Elaborado por el CEFP con información de la SHCP, Informes sobre la Situación Económica, las Finanzas Públicas y la Deuda Pública al tercer trimestre de 2015.

Ingresos del Sector Público, Enero-Septiembre 2015

IV. Los Ingresos Petroleros disminuyeron 297,106.5 mdp de enero a septiembre de 2015, respecto del mismo periodo del 2014.



V. Al cierre de septiembre de 2015, los Ingresos de Organismos y Empresas cayeron 100,314 mdp, registrando la mayor pérdida PEMEX con un 19.7%



VI. Los Ingresos No Tributarios no petroleros se incrementaron un 87.4 por ciento respecto lo programado para 2015, ello debido a la mayor recaudación de aprovechamientos observados éste año.

Ingresos No tributarios



VII. Los ingresos públicos se han apoyado en los Ingresos Tributarios, los cuales han crecido un 29.5 por ciento real, esto ha contribuido a compensar la caída de los ingresos petroleros.

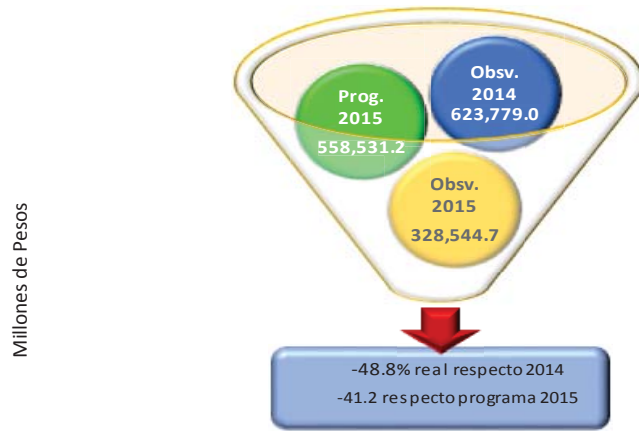


Nota: La suma de los parciales pueden no coincidir debido al redondeo de cifras.

Fuente: Elaborado por el CEFP con información de la SHCP, Informes sobre la Situación Económica, las Finanzas Públicas y la Deuda Pública al tercer trimestre de 2015.

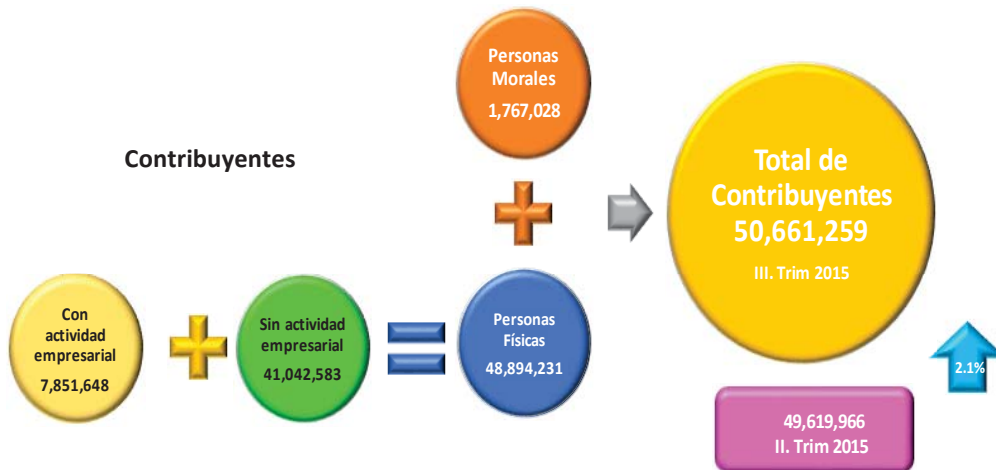
Ingresos del Sector Público, Enero-Septiembre 2015

VIII. Los recursos del FOMPED han disminuido al tercer trimestre de 2015 en 295,234.3 mdp, respecto al mismo periodo de 2014.

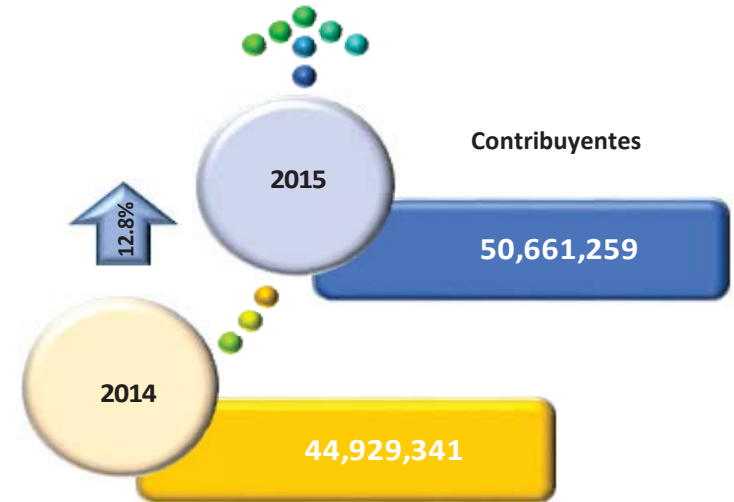


Nota: Para efectos comparativos, en los recursos observados del FOMPED 2015, se consideran los Derechos que ascienden a 10,387.4 mdp

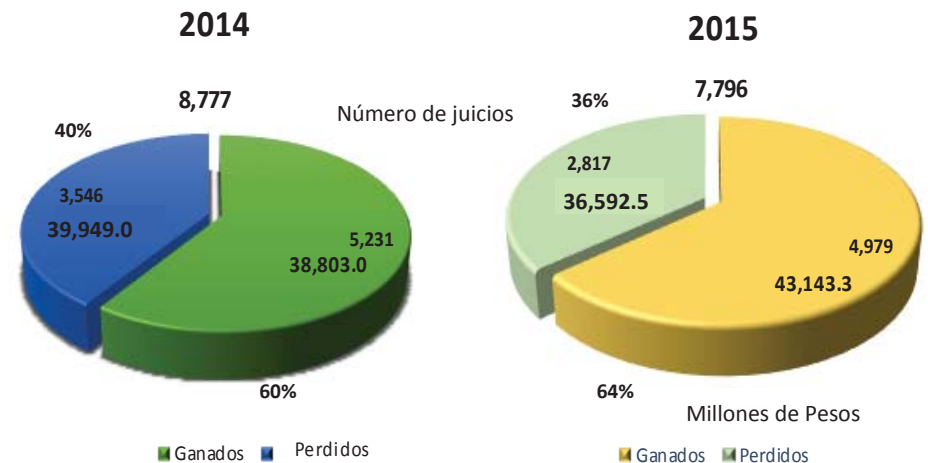
X. El padrón de contribuyentes aumentó en 1,041,293 de personas de junio a septiembre de 2015



IX. Al tercer trimestre de 2015, el universo de contribuyentes activos registrados ante el SAT, se incrementaron en 5,731,918 personas, con relación al mismo periodo de 2014.



XI. En el tercer trimestre de 2015, el monto de los juicios ganados se incrementaron en 4,340 mdp con relación al mismo periodo de 2014.



Nota: La suma de los parciales pueden no coincidir debido al redondeo de cifras.

Fuente: Elaborado por el CEFP con información de la SHCP, Informes sobre la Situación Económica, las Finanzas Públicas y la Deuda Pública al tercer trimestre de 2015.