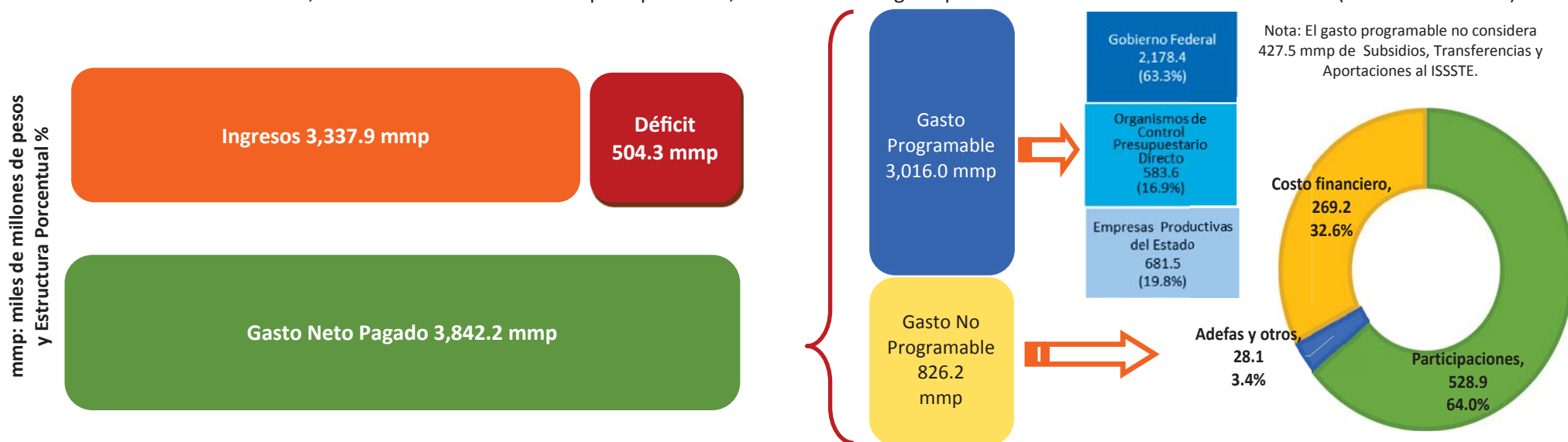
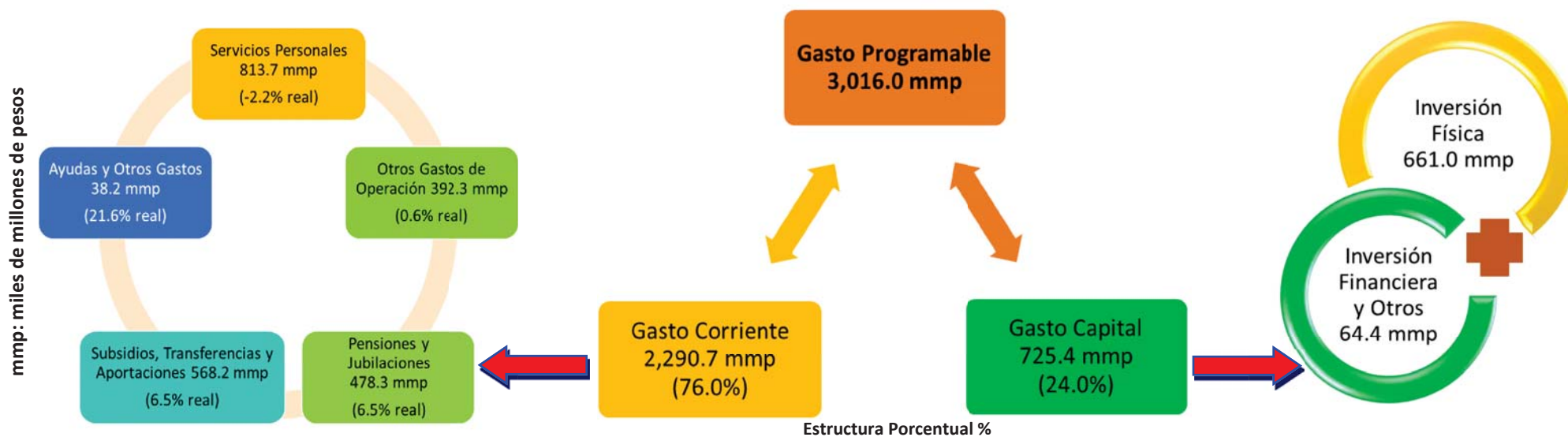


Ejercicio del Gasto Enero - Octubre de 2015

Al cierre de octubre de 2015 el Gasto Neto Pagado superó en 504.3 miles de millones de pesos (mmp) a los Ingresos Presupuestarios. Este déficit fue mayor al observado a octubre de 2014, cuando ascendió a 453.5 mmp. En particular, el Gasto Neto Pagado presentó una variación real anual de 2.8% (8.4% un año atrás).



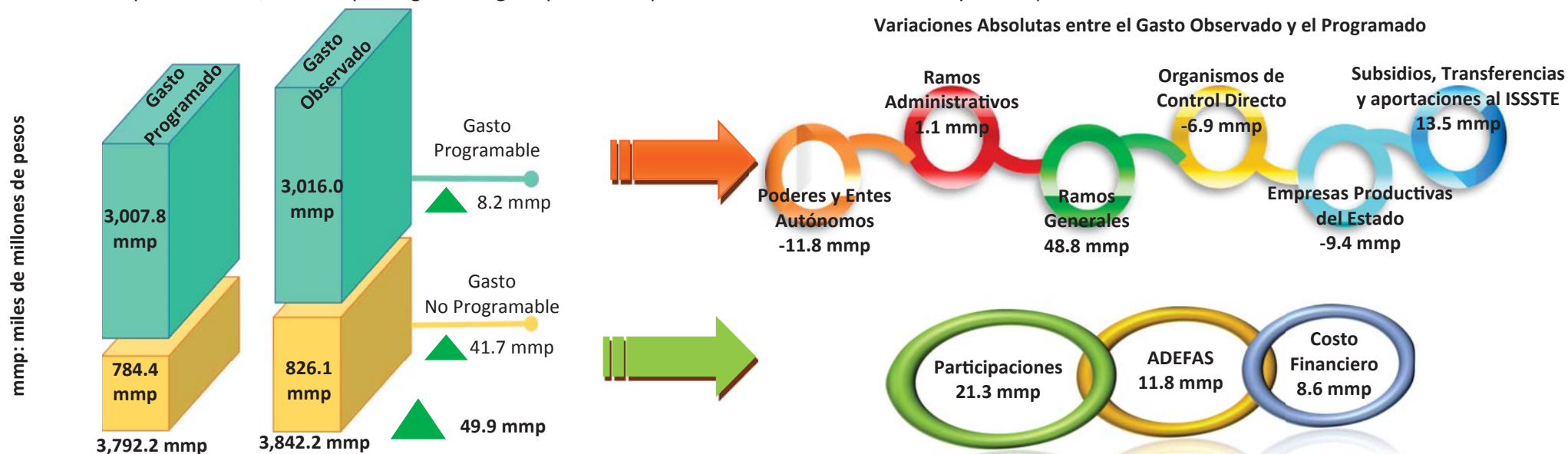
El Gasto Programable, en Clasificación Económica, se conformó por 76% de Gasto Corriente y 24% de Gasto de Capital. Al cierre de octubre, el primero creció 2.4% real anual, mientras que el Gasto de Capital decreció 3.1% determinado por la disminución de 9.5% en la Inversión Física.



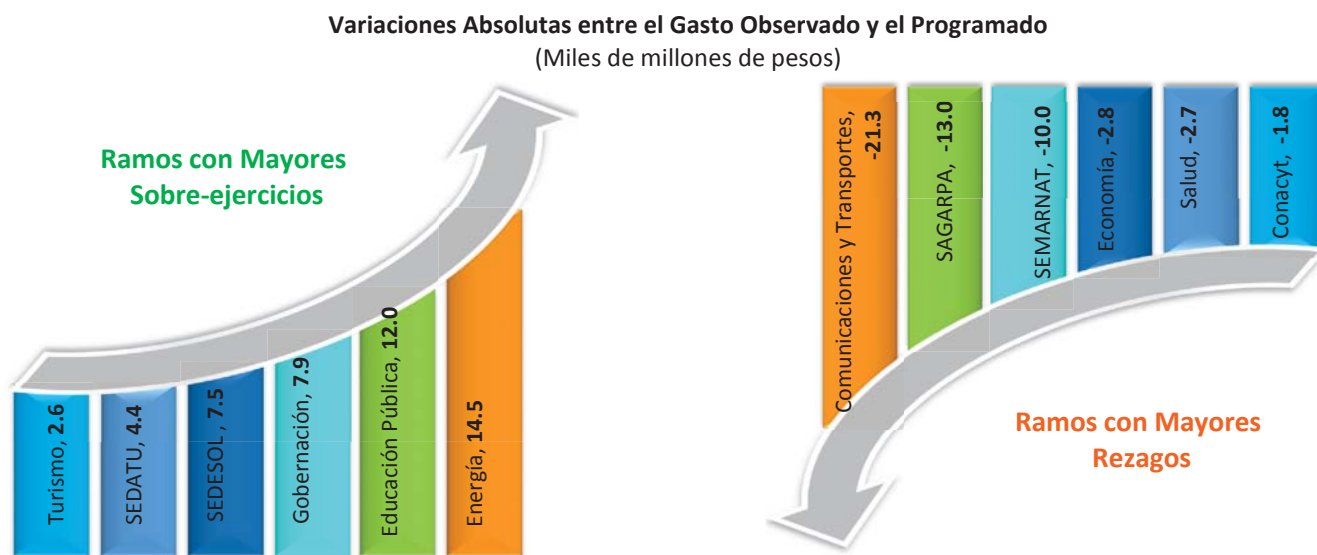
Nota: Las sumas parciales y las variaciones pueden no coincidir debido al redondeo de cifras.

Ejercicio del Gasto Enero - Octubre de 2015

III El Gasto Neto Total observado fue mayor en 1.3% al programado para el periodo. El Gasto Programable superó en 8.2 mmp lo programado y la parte No Programable en 41.7 mmp. Esta última, influida por el gasto erogado para Participaciones a Entidades Federativas y Municipios.



IV Los Ramos Administrativos registraron un gasto superior en 0.1% con relación al programado. A su interior, Energía y SEP observaron los mayores avances; en contraste, SCT y SAGARPA presentaron los mayores rezagos.



Nota: Las sumas parciales y las variaciones pueden no coincidir debido al redondeo de cifras.

Fuente: Elaborado por el Centro de Estudios de las Finanzas Públicas de la Cámara de Diputados, con base en Información de Finanzas Públicas y Deuda Pública, Noviembre de 2015, SHCP.