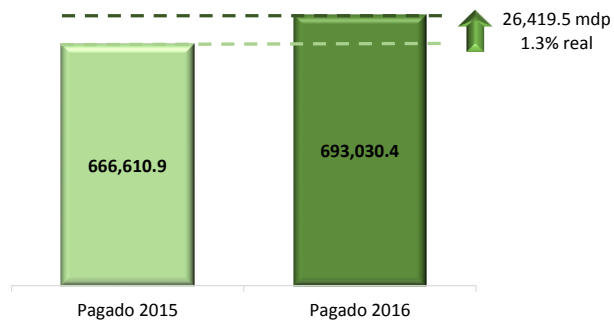


## Gasto Federalizado Enero-Mayo de 2016

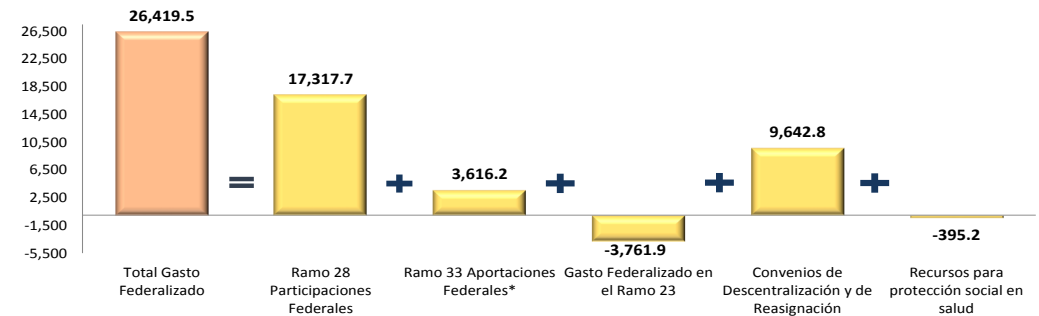
I. Al cierre de mayo de 2016, el Gasto Federalizado Pagado fue superior en 26 mil 419.5 millones de pesos (mdp) al registrado en el mismo periodo del año anterior, debido a un incremento en las Aportaciones Federales, Participaciones Federales y Convenios de Descentralización y Reasignación en 30 mil 576.7 mdp y una reducción de los otros conceptos por 4 mil 157.1 mdp. En términos reales, se observó un incremento de 1.3 por ciento en el Total del Gasto Federalizado.

**Gasto Federalizado Pagado a Mayo, 2015-2016**  
(millones de pesos)



Fuente: Elaborado por el CEFP con base en datos de los Informes Mensuales, SHCP.

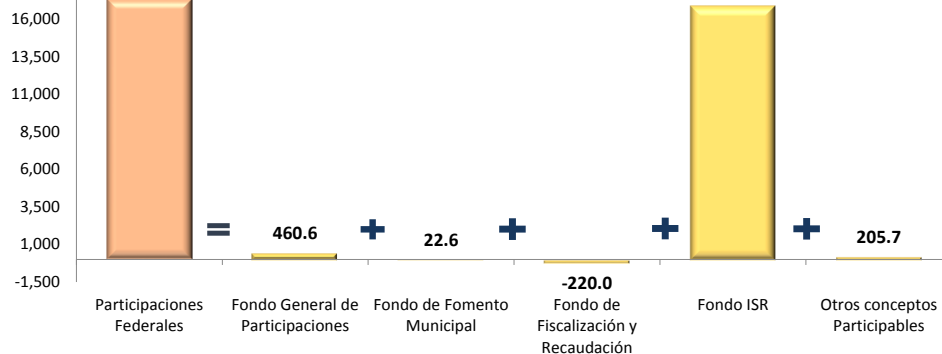
**Variación Anual del Gasto Federalizado Pagado por Concepto a Mayo, 2015-2016**  
(millones de pesos)



\*Incluye al Ramo 25, Previsiones y Aportaciones para los Sistemas de Educación Básica, Normal, Tecnológica y de Adultos.  
Fuente: Elaborado por el CEFP con base en datos de los Informes Mensuales, SHCP.

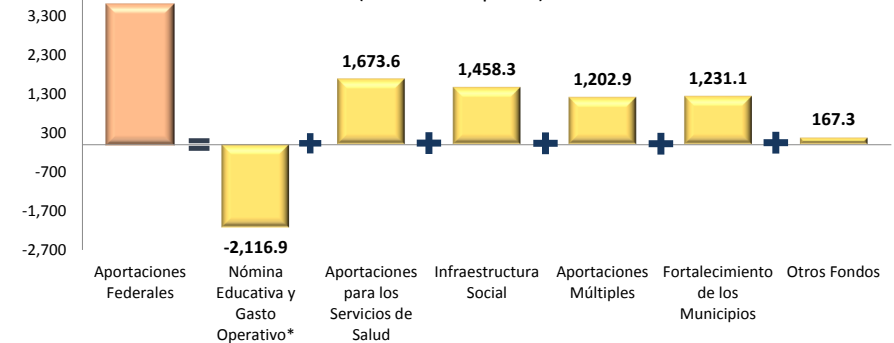
II. El incremento de las Participaciones Federales en 17 mil 317.7 mdp respecto al mismo periodo de 2015 se explica, fundamentalmente, por el Fondo del Impuesto Sobre la Renta (ISR) por salarios de las entidades federativas, que fue mayor en 16 mil 848.8 mdp. El aumento en las Aportaciones Federales se vio favorecido, principalmente, por los Fondos de Aportaciones para los Servicios de Salud, Infraestructura Social, Aportaciones Múltiples y Fortalecimiento de los Municipios, que en conjunto crecieron 5 mil 565.9 mdp, compensando la caída de 2 mil 116.9 mdp del Fondo de Nómina Educativa y Gasto Operativo (FONE).

**Variación Anual de las Participaciones Federales Pagadas por Fondo a Mayo, 2015-2016**  
(millones de pesos)



Fuente: Elaborado por el CEFP con base en datos de los Informes Mensuales, SHCP.

**Variación Anual de las Aportaciones Federales Pagadas por Fondo a Mayo, 2015-2016**  
(millones de pesos)

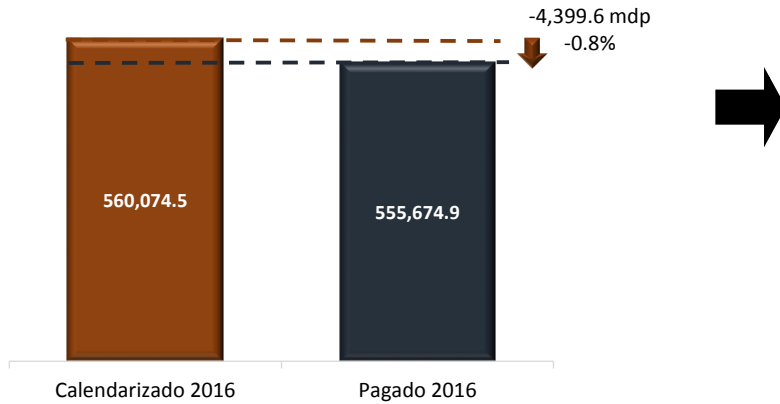


\*Incluye al Ramo 25, Previsiones y Aportaciones para los Sistemas de Educación Básica, Normal, Tecnológica y de Adultos.  
Fuente: Elaborado por el CEFP con base en datos de los Informes Mensuales, SHCP.

## Gasto Federalizado Enero-Mayo de 2016

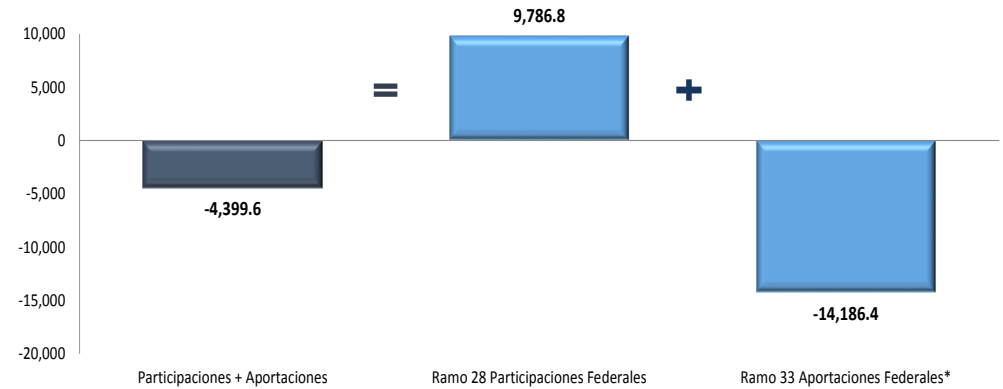
III. En comparación a lo Calendarizado por la Secretaría de Hacienda y Crédito Público (SHCP), a mayo de 2016, el Gasto Federalizado Pagado por concepto de Participaciones y Aportaciones Federales reportó una caída de 4 mil 399.6 mdp (-0.8%), derivado de un aumento de 9 mil 786.8 mdp (3.5%) en las Participaciones y una disminución de 14 mil 186.4 mdp (-5.1%) en las Aportaciones Federales.

**Calendarizado y Pagado del Ramo 28 y Ramo 33 a Mayo de 2016**  
(millones de pesos)



Fuente: Elaborado por el CEFP con base en datos de los Informes Mensuales, SHCP.

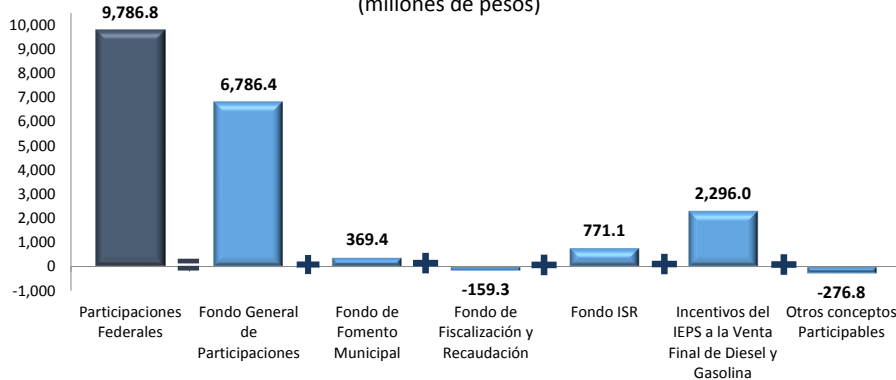
**Diferencia del Pagado contra el Calendarizado del Ramo 28 y Ramo 33 a Mayo de 2016**  
(millones de pesos)



\*Incluye al Ramo 25, Previsiones y Aportaciones para los Sistemas de Educación Básica, Normal, Tecnológica y de Adultos.  
Fuente: Elaborado por el CEFP con base en datos de los Informes Mensuales, SHCP.

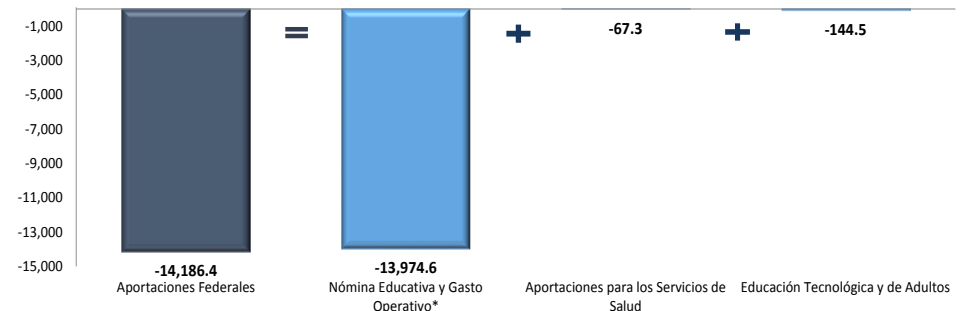
IV. Las mayores transferencias a través de las Participaciones Federales son resultado del incremento del Fondo General de Participaciones con relación a lo estimado en 6 mil 786.4 mdp (3.3%) y de los Incentivos del IEPS a la Venta Final de Diesel y Gasolina en 2 mil 296.0 mdp (26.9%). Por su parte, la reducción en las Aportaciones Federales se explica fundamentalmente por la menor ministración de recursos del FONE respecto del calendario, al caer en 13 mil 974.6 mdp (-8.7%).

**Diferencia del Pagado contra el Calendarizado de Participaciones Federales por Fondo a Mayo de 2016**  
(millones de pesos)



Fuente: Elaborado por el CEFP con base en datos de los Informes Mensuales, SHCP.

**Diferencia del Pagado contra el Calendarizado de Aportaciones Federales por Fondo a Mayo de 2016**  
(millones de pesos)



\*Incluye al Ramo 25, Previsiones y Aportaciones para los Sistemas de Educación Básica, Normal, Tecnológica y de Adultos.  
Fuente: Elaborado por el CEFP con base en datos de los Informes Mensuales, SHCP.