

Ingresos y Deuda del Sector Público, Enero – Junio de 2016

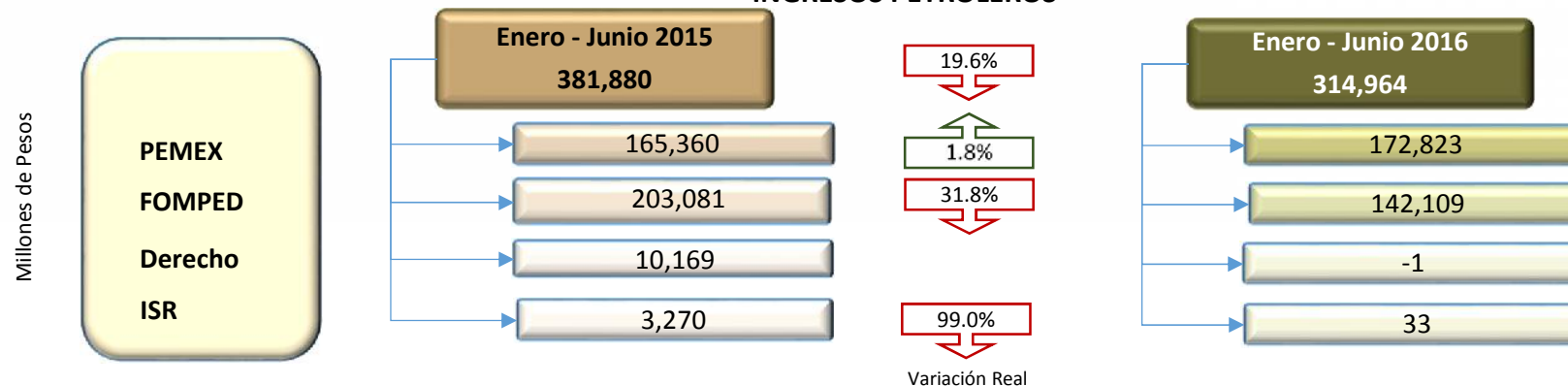
I. Al mes de junio, los ingresos del Sector Público Presupuestario crecieron 11.4% real, equivalentes a 292 mil 604 millones de pesos (mdp) respecto al mismo periodo de 2015, impulsados principalmente por los ingresos no tributarios que crecieron 131.2% en términos reales y los tributarios que lo hicieron en 10.7% real.

INGRESOS PRESUPUESTARIOS



II. Los ingresos petroleros registraron un decremento real de 19.6%, lo que obedeció a la disminución del precio del petróleo (39.9%), la reducción de la producción de petróleo (2.7%) y el menor precio del gas natural (26.8%), respecto de los valores registrados en el mismo periodo de 2015.

INGRESOS PETROLEROS

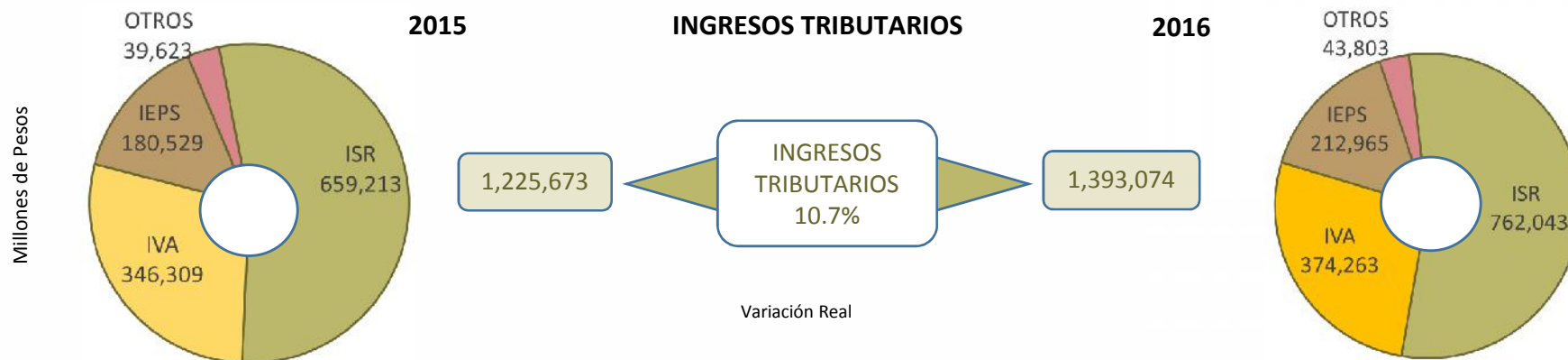


Nota: La suma de los parciales puede no coincidir debido al redondeo de cifras.

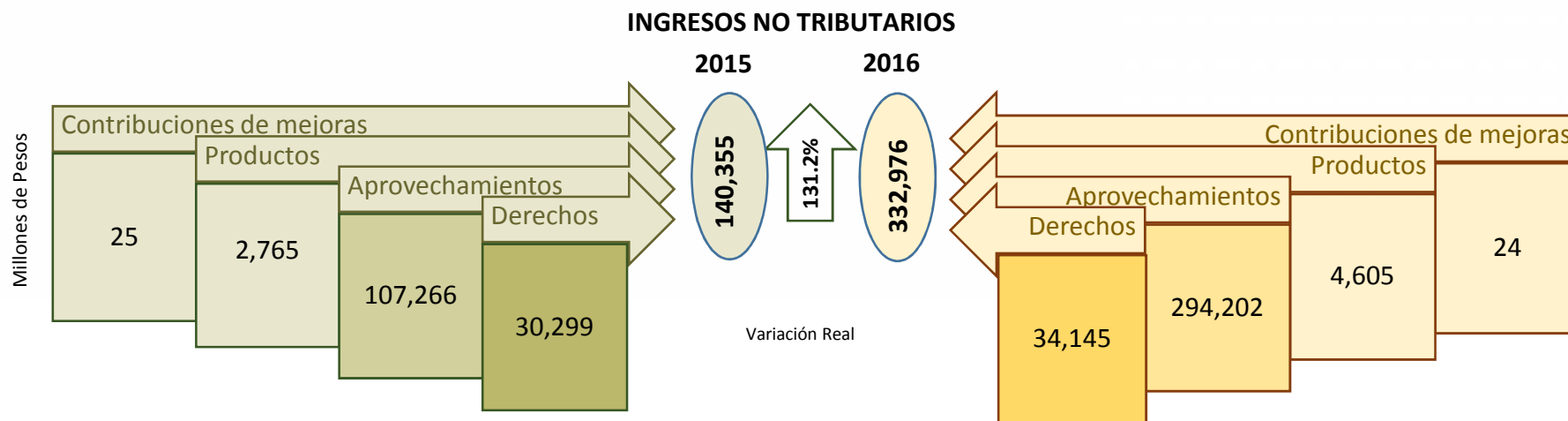
Fuente: Elaborado por el CEFP con datos de la SHCP, Información de Finanzas Públicas y Deuda Pública, junio 2016.

Ingresos y Deuda del Sector Público, Enero - Junio de 2016

III. En el primer semestre de 2016, los ingresos tributarios no petroleros crecieron 167 mil 401 millones de pesos (mdp) respecto al monto obtenido en 2015. Destaca el crecimiento real del IEPS, el ISR y el IVA de 14.9%, 12.6% y 5.3% respectivamente.



IV. Los ingresos no tributarios del Gobierno Federal sumaron un incremento de 192 mil 621 mdp, respecto del mismo periodo de 2015, lo que equivale a un aumento de 131.2% en términos reales. Destaca el incremento real de 167.3% en los aprovechamientos, impulsados por el Remanente de Operación de Banco de México que ascendió a 239 mil 094 mdp.

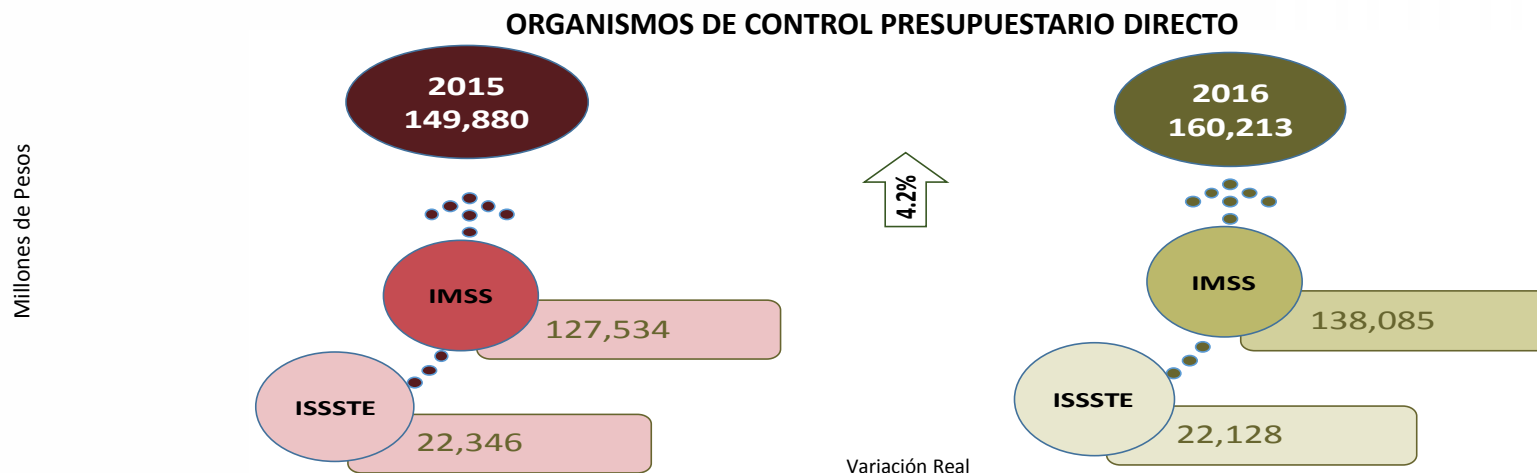


Nota: La suma de los parciales pueden no coincidir debido al redondeo de cifras.

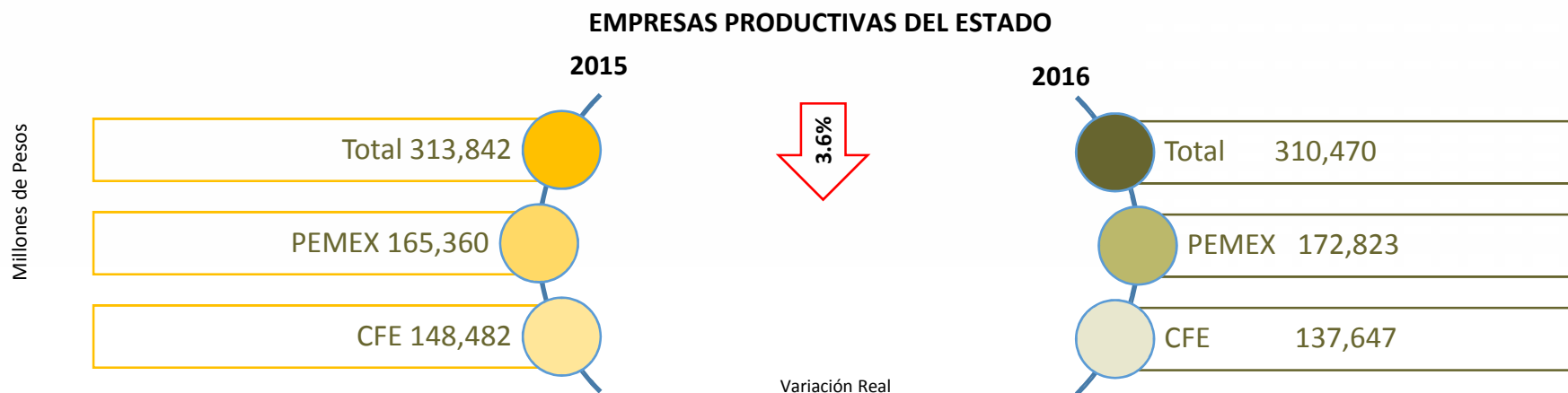
Fuente: Elaborado por el CEFP con datos de la SHCP, Información de Finanzas Públicas y Deuda Pública, junio 2016.

Ingresos y Deuda del Sector Público, Enero - Junio de 2016

V. Los ingresos propios de Organismos crecieron 4.2% en términos reales al ubicarse en 160 mil 213 mdp. Los ingresos del IMSS crecieron 5.5%, mientras que los del ISSSTE decrecieron 3.5 por ciento real.



VI. A junio de 2016, los ingresos de las Empresas Productivas del Estado disminuyeron 3.6%. Destaca el comportamiento de los ingresos propios de Pemex que fueron superiores en 1.8% mientras que los propios de CFE cayeron 9.7% en términos reales.



Nota: La suma de los parciales puede no coincidir debido al redondeo de cifras.

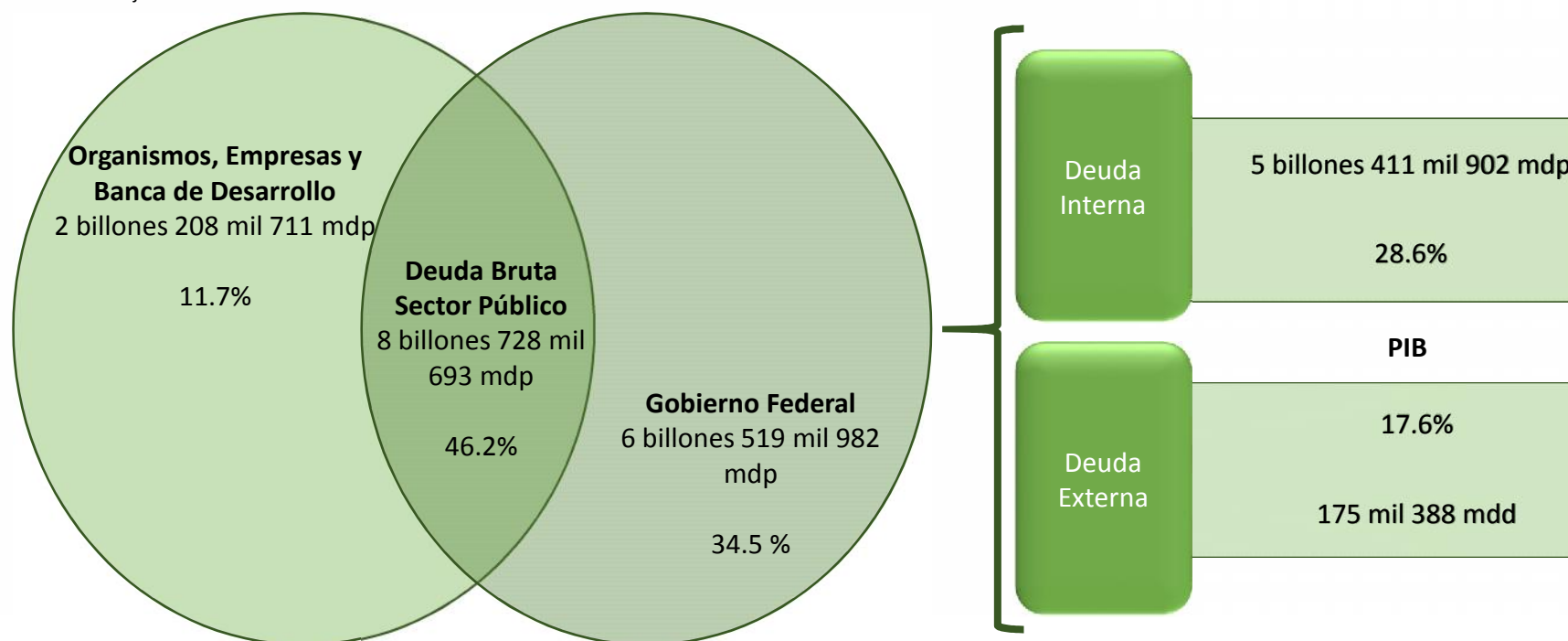
Fuente: Elaborado por el CEFP con datos de la SHCP, Información de Finanzas Públicas y Deuda Pública, junio 2016.

Ingresos y Deuda del Sector Público, Enero - Junio de 2016

VII. El saldo de la deuda neta del Sector Público Federal al mes de junio, superó el monto registrado al cierre de 2015 en 568 mil 103 mdp, equivalente a una variación de 3.0 puntos porcentuales del PIB, al pasar de 43.2 por ciento del PIB en diciembre de 2015 a 46.2% del PIB a junio de 2016.

SALDO DE LA DEUDA DEL SECTOR PÚBLICO FEDERAL

Millones de Pesos y
Porcentajes del PIB



Nota: La suma de los parciales pueden no coincidir debido al redondeo de cifras.

Fuente: Elaborado por el CEFP con datos de la SHCP, Información de Finanzas Públicas y Deuda Pública, junio 2016.