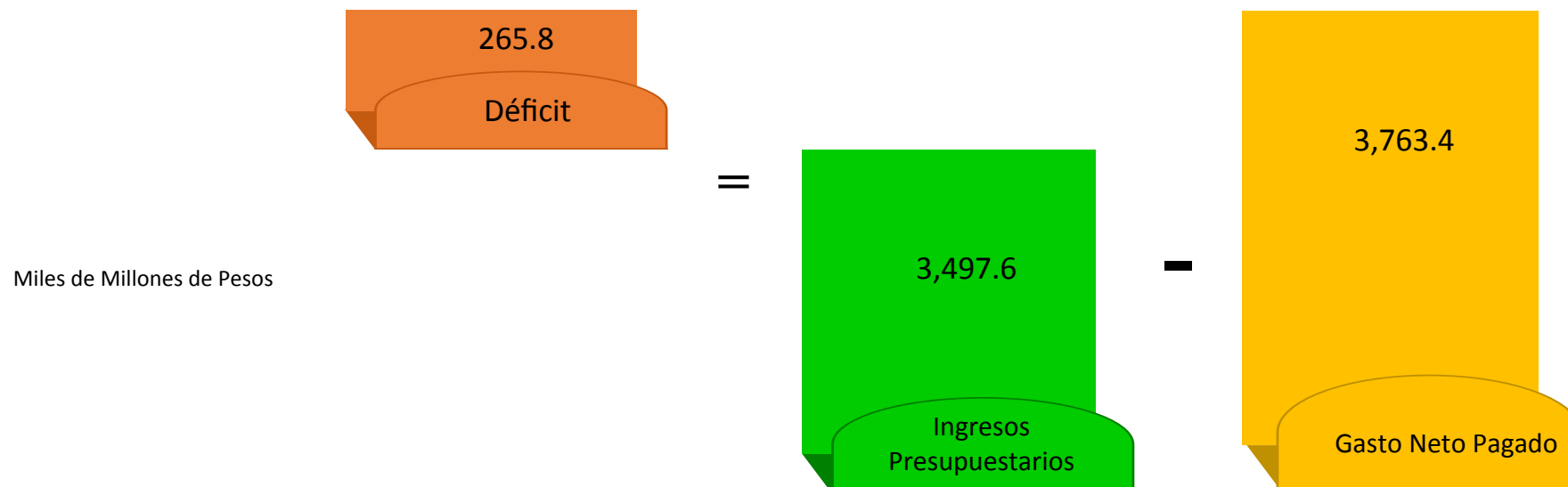
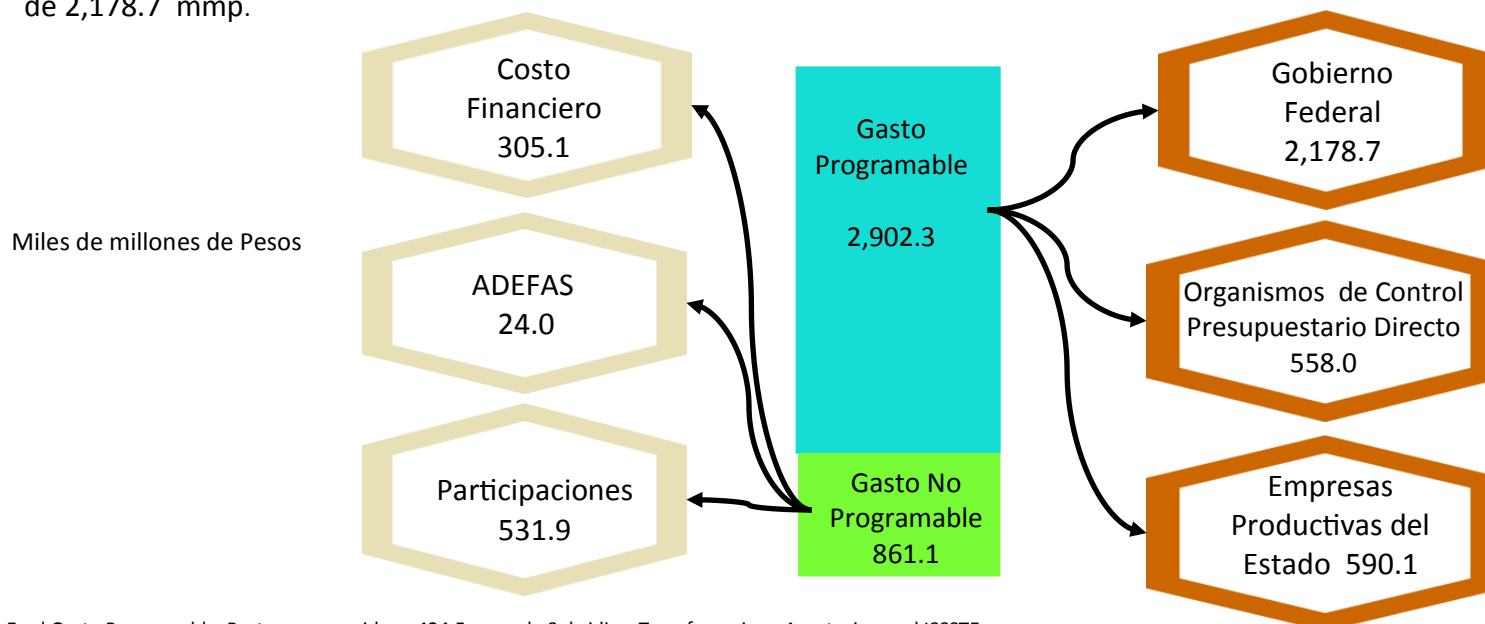


## Ejercicio del Gasto Enero-Septiembre de 2016

I En el tercer trimestre se observó un déficit por 265.8 miles de millones de pesos (mmp), 203.9 mmp menor al del mismo período del año pasado.



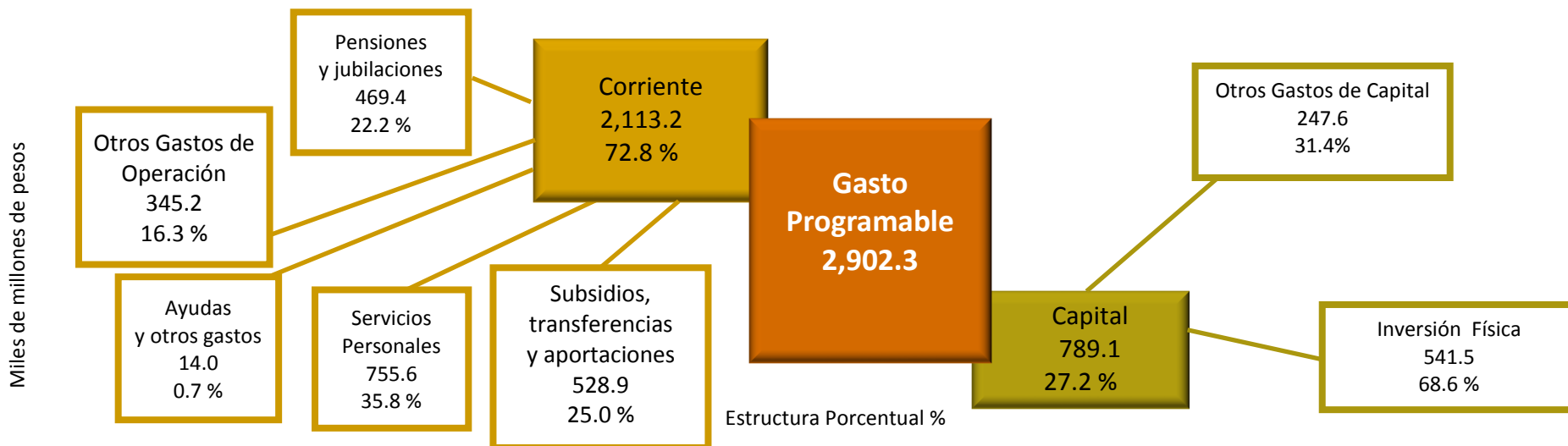
II El 77.1% del Gasto Neto Pagado se compone de Gasto Programable y el restante 22.9% de No Programable. El Gobierno Federal tuvo un gasto de 2,178.7 mmp.



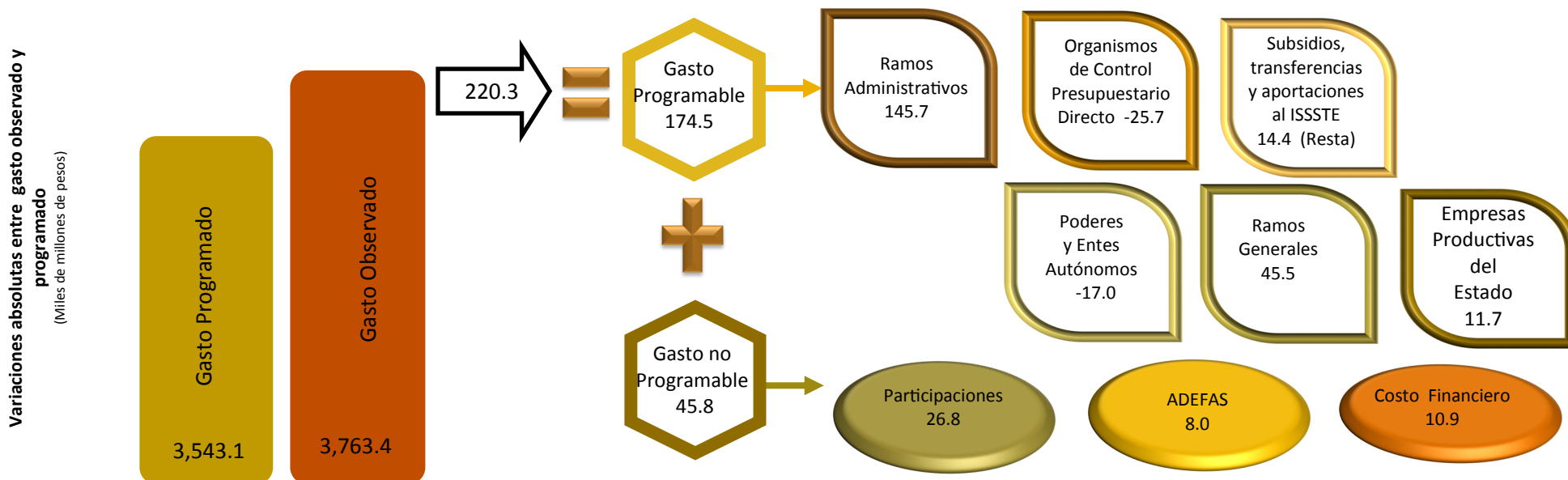
Nota: Es el Gasto Programable Bruto, que considera 424.5 mmp de Subsidios, Transferencias y Aportaciones al ISSSTE.

## Ejercicio del Gasto Enero-Septiembre de 2016

III Del Gasto Programable, 72.8 % correspondió a Gasto Corriente y el 27.2 restante a Gasto de Capital. El Gasto de Operación se contrajo un 1.0% real anual con respecto al ejercicio anterior, en particular Otros Gastos de Operación se redujeron un 3.5 % real; y Pensiones aumentó 6.8%.



IV Al término del Trimestre, el Gasto Neto Total observado superó en 220.3 mmp al Programado. Del Gasto No Programable las Participaciones a Entidades Federativas pagadas fueron superiores en 26.8 mmp a lo calendarizado debido a una mayor recaudación federal participable.



## Ejercicio del Gasto Enero-Septiembre de 2016

V Las principales diferencias entre el Gasto Observado y Programado en los Ramos Administrativos se explican por el mayor gasto en Energía y Gobernación; en tanto que SCT y SAGARPA registraron las menores erogaciones.



VI A nivel de Programa Presupuestario (PP), las principales variaciones respecto a lo programado se registraron en los siguientes PP:

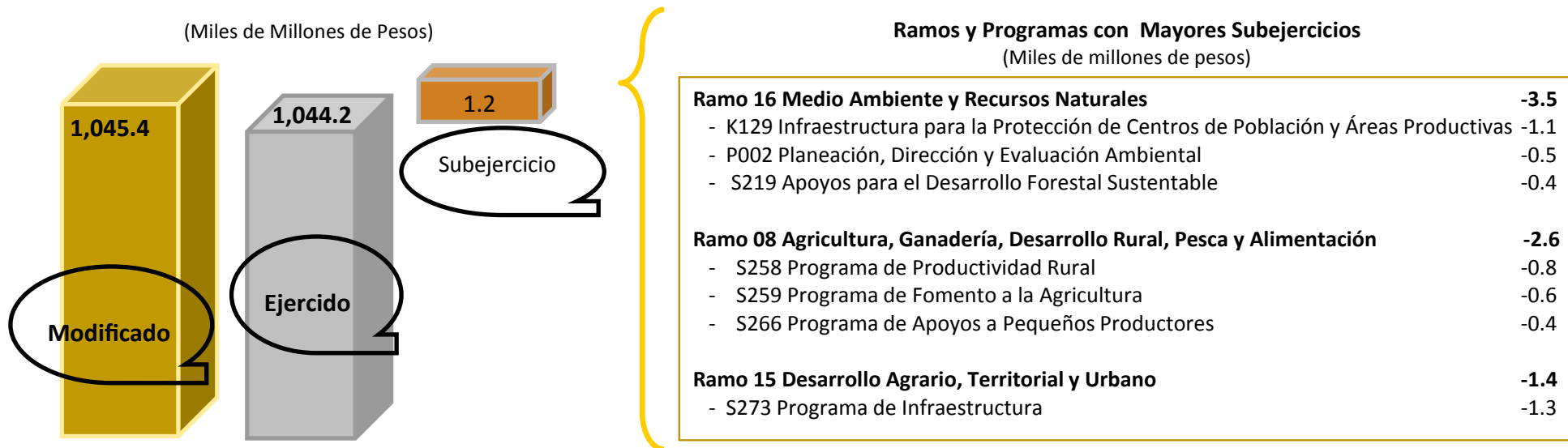
Programa	Modificado	Observado	Avance
Operativos para la prevención y disuasión del delito (SG)	20.2	20.1	99.9
Programa de Fomento a la Agricultura (SAGARPA)	20.2	19.3	95.5
Proyectos de construcción de carreteras (SCT)	11.3	10.5	92.8
Programa Seguro Popular (Salud)	60.8	60.3	99.2
PROSPERA Programa de Inclusión Social (SEDESOL)	<b>35.8</b>	<b>35.7</b>	<b>99.8</b>

Fuente: Secretaría de Hacienda y Crédito Público.

Nota: Las sumas parciales y las variaciones pueden no coincidir debido al redondeo.

## Ejercicio del Gasto Enero-Septiembre 2016

VII Durante el tercer trimestre se observó que el Gasto Ejercido en los Ramos Administrativos fue menor al Modificado por 1.2 mmp. Esto se explica por algunos de los principales programas, con subejercicios que se señalan en el cuadro siguiente:



VIII De los principales proyectos de inversión, los recursos asignados al Nuevo Aeropuerto en el Ramo 16 SEMARNAT, registran el menor avance financiero con 35.5%, respecto al presupuesto modificado, por un mil 94.1 mdp.

