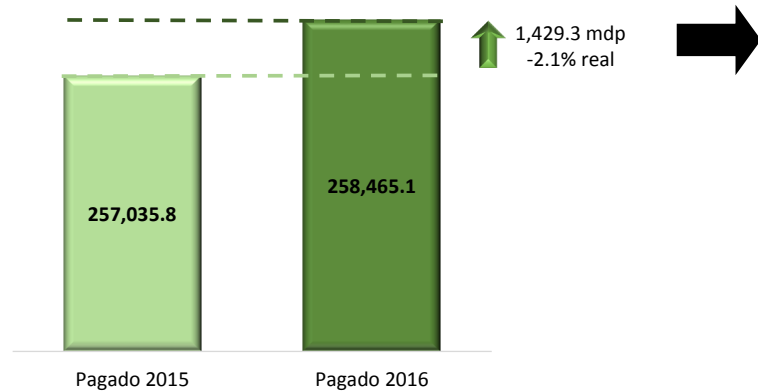


## Gasto Federalizado Enero-Febrero de 2016

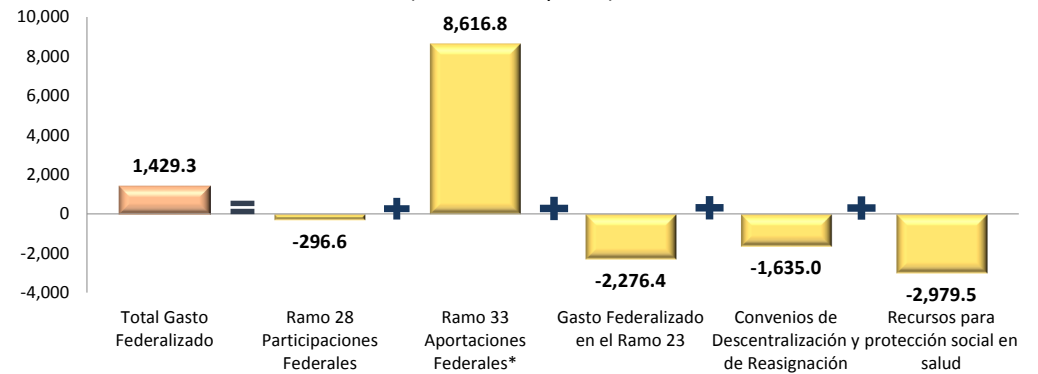
I. Al cierre del primer bimestre de 2016, el Gasto Federalizado Pagado fue superior en 1 mil 429.3 millones de pesos (mdp) al que se registró hace un año, debido a un incremento de las Aportaciones Federales en 8 mil 616.8 mdp y una reducción de los otros conceptos federalizados por 7 mil 187.5 mdp. En términos reales, se observó una caída de 2.1% en el Total del Gasto Federalizado.

**Gasto Federalizado Pagado a Febrero, 2015-2016**  
(millones de pesos)



Fuente: Elaborado por el CEFP con base en datos de los Informes Mensuales, SHCP.

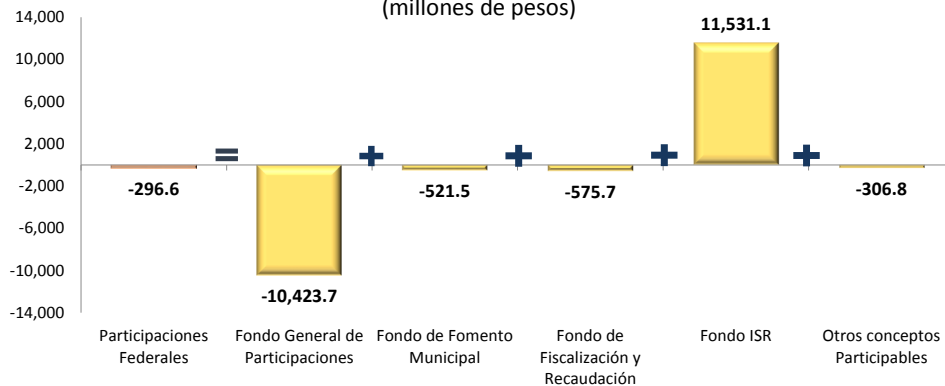
**Variación Anual del Gasto Federalizado Pagado por Concepto a Febrero, 2015-2016**  
(millones de pesos)



\*Incluye al Ramo 25, Previsiones y Aportaciones para los Sistemas de Educación Básica, Normal, Tecnológica y de Adultos.  
Fuente: Elaborado por el CEFP con base en datos de los Informes Mensuales, SHCP.

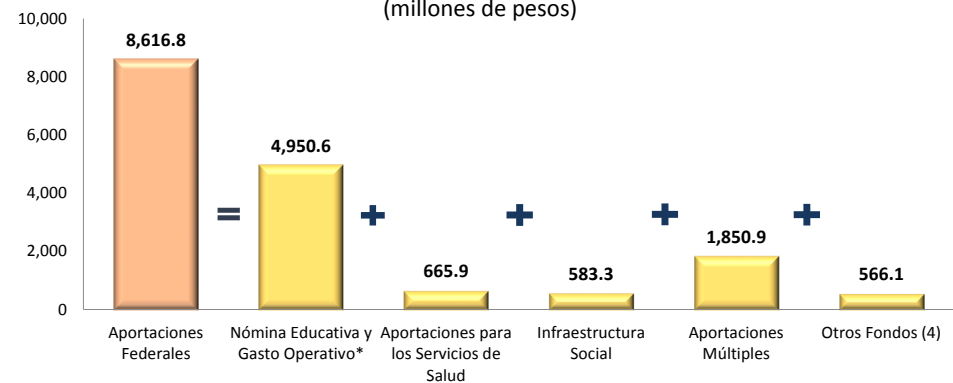
II. Al interior, la caída de las Participaciones Federales en 296.6 mdp se explica por la compensación en el decremento del Fondo General de Participaciones vía el Fondo del Impuesto Sobre la Renta (ISR). El aumento en las Aportaciones Federales se debió principalmente al crecimiento anual observado del Fondo de Nomina Educativa y Gasto Operativo (FONE) en 4 mil 950.6 mdp.

**Variación Anual de las Participaciones Federales Pagadas por Fondo a Febrero, 2015-2016**  
(millones de pesos)



Fuente: Elaborado por el CEFP con base en datos de los Informes Mensuales, SHCP.

**Variación Anual de las Aportaciones Federales Pagadas por Fondo a Febrero, 2015-2016**  
(millones de pesos)

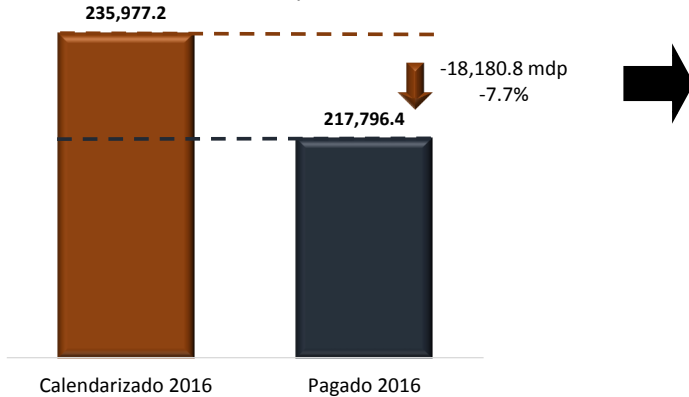


\*Incluye al Ramo 25, Previsiones y Aportaciones para los Sistemas de Educación Básica, Normal, Tecnológica y de Adultos.  
Fuente: Elaborado por el CEFP con base en datos de los Informes Mensuales, SHCP.

## Gasto Federalizado Enero-Febrero de 2016

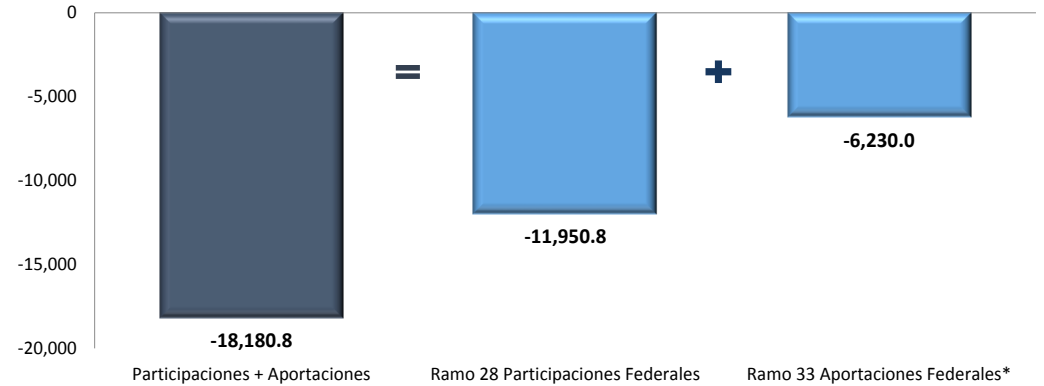
III. En comparación a lo Calendarizado por la Secretaría de Hacienda y Crédito Público (SHCP), a febrero de 2016, el Gasto Federalizado Pagado por concepto de Participaciones y Aportaciones Federales reportaron decrementos por 11 mil 950.8 mdp (-9.9%) y 6 mil 230.0 mdp (-5.4%), respectivamente.

**Calendarizado y Pagado del Ramo 28 y Ramo 33 a Febrero de 2016**  
(millones de pesos)



Fuente: Elaborado por el CEFP con base en datos de los Informes Mensuales, SHCP.

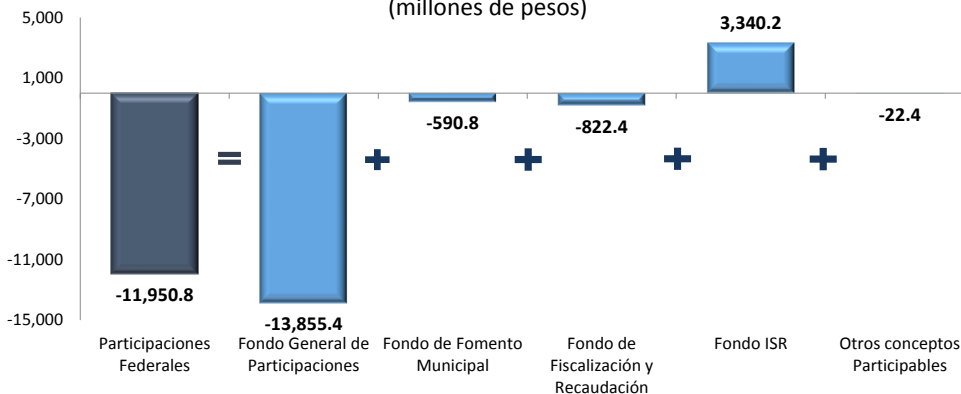
**Diferencia del Pagado contra el Calendarizado del Ramo 28 y Ramo 33 a Febrero de 2016**  
(millones de pesos)



\*Incluye al Ramo 25, Previsiones y Aportaciones para los Sistemas de Educación Básica, Normal, Tecnológica y de Adultos.  
Fuente: Elaborado por el CEFP con base en datos de los Informes Mensuales, SHCP.

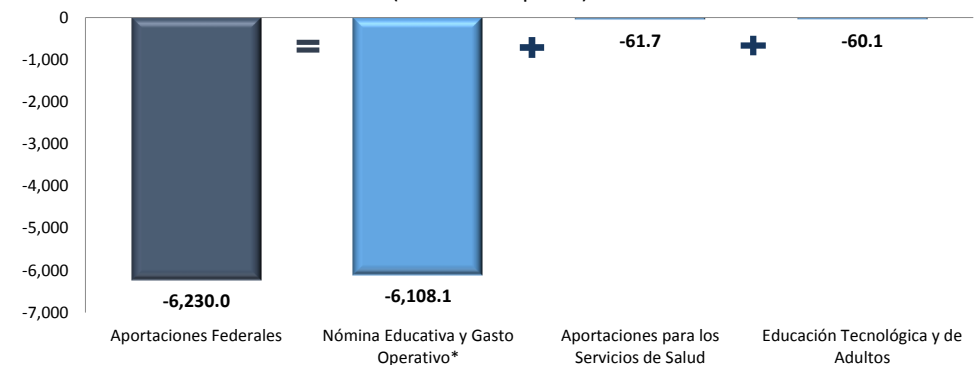
IV. Las menores transferencias a través de las Participaciones Federales es resultado del significativo decremento del Fondo General de Participaciones con relación a lo estimado en 13 mil 855.4 mdp (-15.2%). Por su parte, la reducción en las Aportaciones Federales se explica fundamentalmente por la menor ministración de recursos del FONE respecto del calendario al caer en 6 mil 108.1 mdp (-9.2%).

**Diferencia del Pagado contra el Calendarizado de Participaciones Federales por Fondo a Febrero de 2016**  
(millones de pesos)



Fuente: Elaborado por el CEFP con base en datos de los Informes Mensuales, SHCP.

**Diferencia del Pagado contra el Calendarizado de Aportaciones Federales por Fondo a Febrero de 2016**  
(millones de pesos)



\*Incluye al Ramo 25, Previsiones y Aportaciones para los Sistemas de Educación Básica, Normal, Tecnológica y de Adultos.  
Fuente: Elaborado por el CEFP con base en datos de los Informes Mensuales, SHCP.