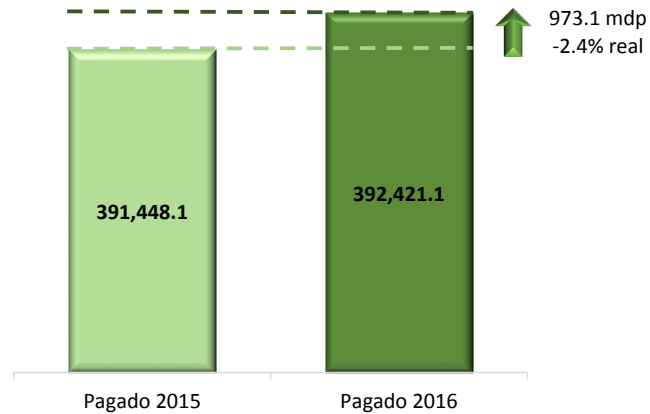


Gasto Federalizado Enero-Marzo de 2016

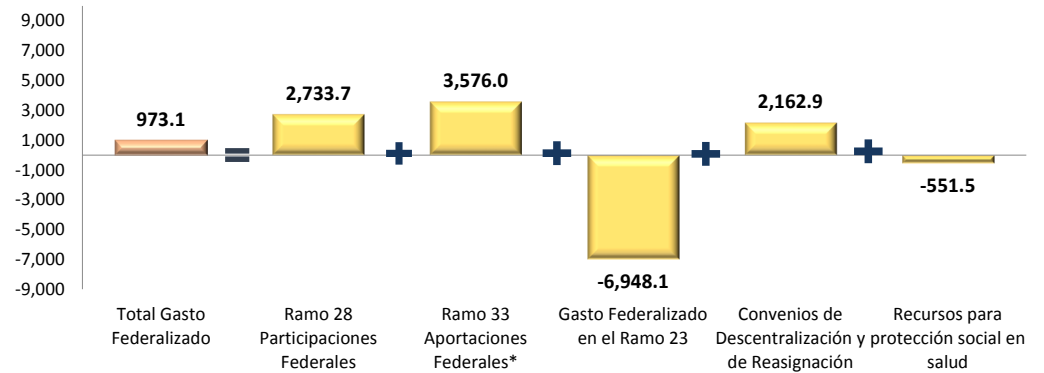
I. Al cierre del primer trimestre de 2016, el Gasto Federalizado Pagado fue superior en 973.1 millones de pesos (mdp) al que se registró hace un año, debido a un incremento en las Aportaciones Federales, Participaciones Federales y Convenios de Descentralización y Reasignación en 8 mil 472.6 mdp y una reducción de los otros conceptos por 7 mil 499.5 mdp. En términos reales, se observó una caída de 2.4 % en el Total del Gasto Federalizado.

Gasto Federalizado Pagado a Marzo, 2015-2016
(millones de pesos)



Fuente: Elaborado por el CEFP con base en datos de los Informes Mensuales, SHCP.

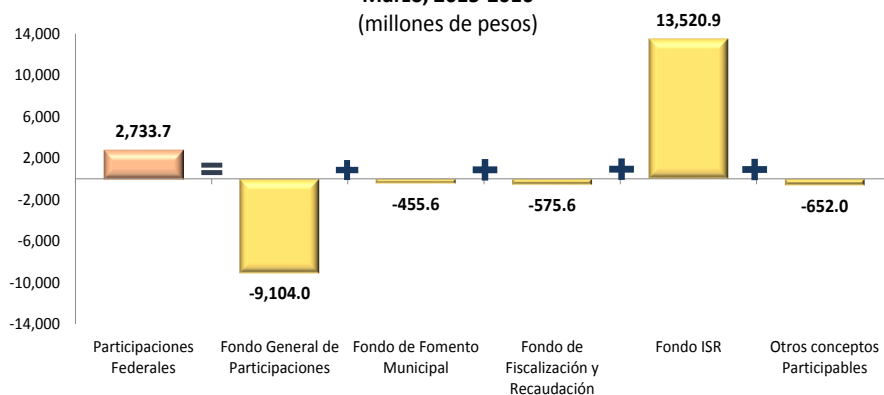
Variación Anual del Gasto Federalizado Pagado por Concepto a Marzo, 2015-2016
(millones de pesos)



*Incluye al Ramo 25, Previsiones y Aportaciones para los Sistemas de Educación Básica, Normal, Tecnológica y de Adultos.
Fuente: Elaborado por el CEFP con base en datos de los Informes Mensuales, SHCP.

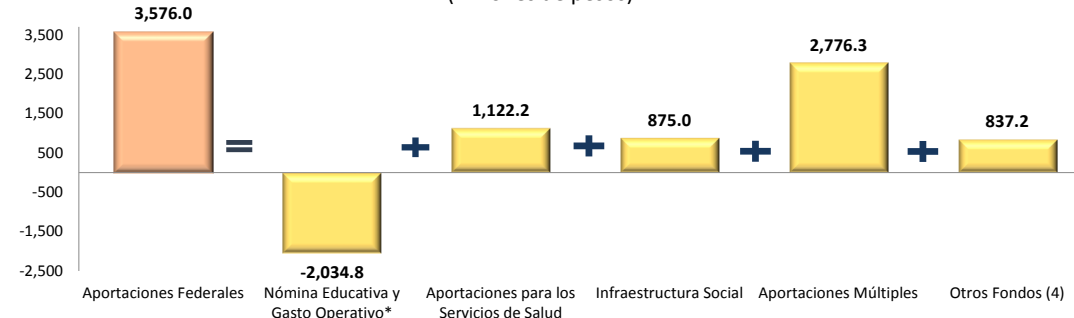
II. El incremento de las Participaciones Federales en 2 mil 733.7 mdp respecto al mismo periodo de 2015 se explica por el incremento del Fondo del Impuesto Sobre la Renta (ISR) por salarios de las entidades federativas que compensó la caída en el Fondo General de Participaciones. El aumento en las Aportaciones Federales se vio favorecido, principalmente, por el aumento del Fondo de Aportaciones Múltiples en 2 mil 776.3 mdp.

Variación Anual de las Participaciones Federales Pagadas por Fondo a Marzo, 2015-2016
(millones de pesos)



Fuente: Elaborado por el CEFP con base en datos de los Informes Mensuales, SHCP.

Variación Anual de las Aportaciones Federales Pagadas por Fondo a Marzo, 2015-2016
(millones de pesos)

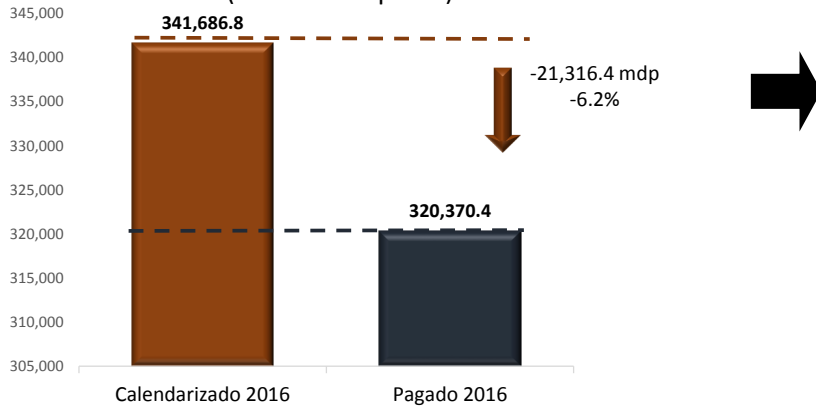


*Incluye al Ramo 25, Previsiones y Aportaciones para los Sistemas de Educación Básica, Normal, Tecnológica y de Adultos.
Fuente: Elaborado por el CEFP con base en datos de los Informes Mensuales, SHCP.

Gasto Federalizado Enero-Marzo de 2016

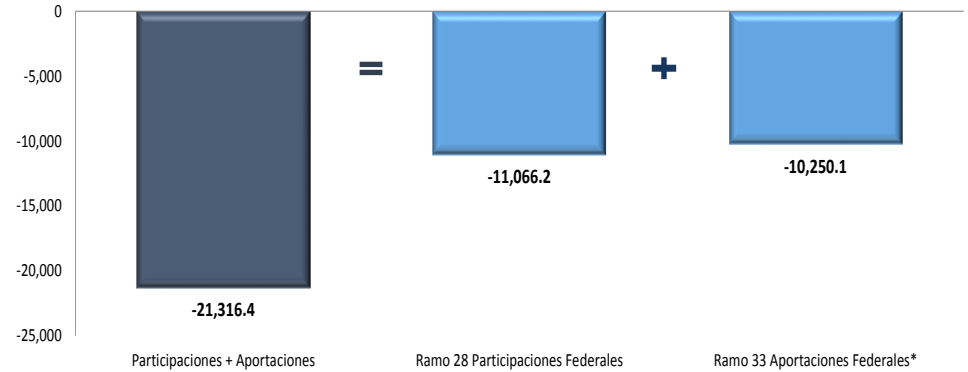
III. En comparación a lo Calendarizado por la Secretaría de Hacienda y Crédito Público (SHCP), a marzo de 2016, el Gasto Federalizado Pagado por concepto de Participaciones y Aportaciones Federales reportaron decrementos por 11 mil 066.2 mdp (-6.5%) y 10 mil 250.1 mdp (-6%), respectivamente.

Calendarizado y Pagado del Ramo 28 y Ramo 33 a Marzo de 2016
(millones de pesos)



Fuente: Elaborado por el CEFP con base en datos de los Informes Mensuales, SHCP.

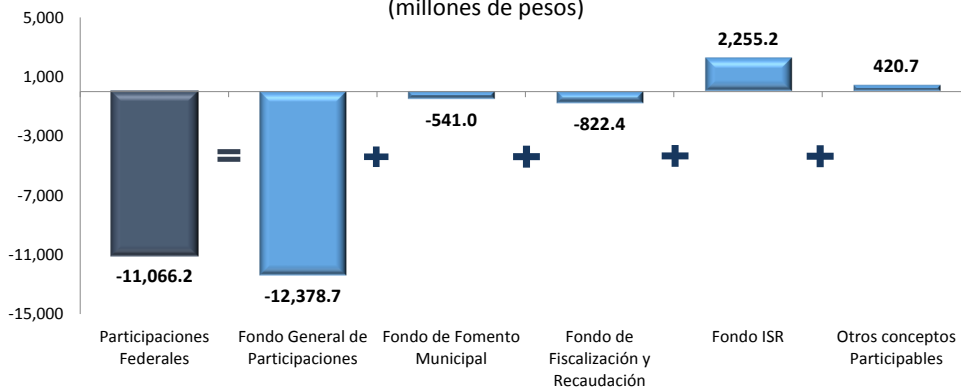
Diferencia del Pagado contra el Calendarizado del Ramo 28 y Ramo 33 a Marzo de 2016
(millones de pesos)



*Incluye al Ramo 25, Previsiones y Aportaciones para los Sistemas de Educación Básica, Normal, Tecnológica y de Adultos.
Fuente: Elaborado por el CEFP con base en datos de los Informes Mensuales, SHCP.

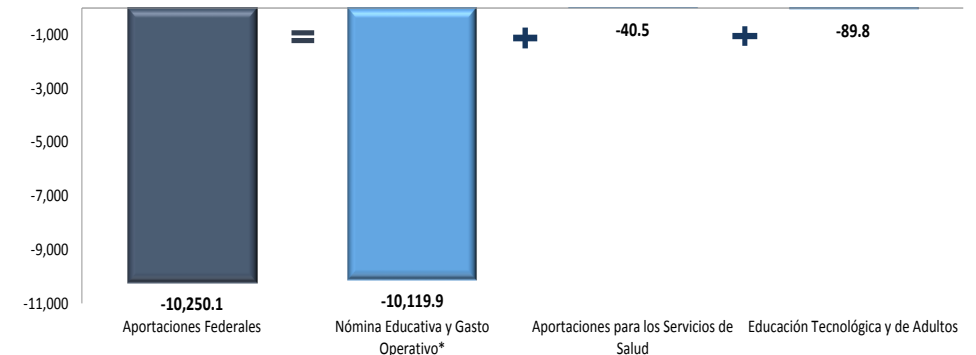
IV. Las menores transferencias a través de las Participaciones Federales son resultado del significativo decremento del Fondo General de Participaciones con relación a lo estimado en 12 mil 378.7 mdp (-9.8%). Por su parte, la reducción en las Aportaciones Federales se explica fundamentalmente por la menor ministración de recursos del FONE respecto del calendario al caer en 10 mil 119.9 mdp (-10.2%).

Diferencia del Pagado contra el Calendarizado de Participaciones Federales por Fondo a Marzo de 2016
(millones de pesos)



Fuente: Elaborado por el CEFP con base en datos de los Informes Mensuales, SHCP.

Diferencia del Pagado contra el Calendarizado de Aportaciones Federales por Fondo a Marzo de 2016
(millones de pesos)



*Incluye al Ramo 25, Previsiones y Aportaciones para los Sistemas de Educación Básica, Normal, Tecnológica y de Adultos.
Fuente: Elaborado por el CEFP con base en datos de los Informes Mensuales, SHCP.