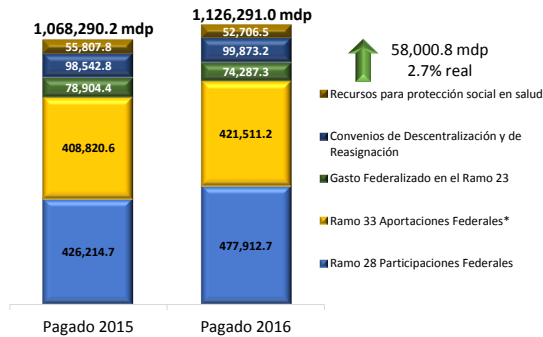


## Gasto Federalizado Enero-Agosto de 2016

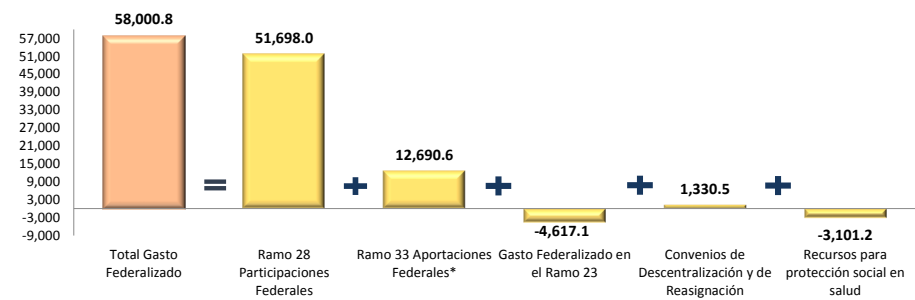
I. Al cierre de agosto de 2016, el Gasto Federalizado Pagado fue superior en 58 mil 000.8 millones de pesos (mdp) al registrado en el mismo periodo de hace un año, lo anterior se explica por el incremento en las Participaciones Federales, Aportaciones Federales y Convenios de Descentralización y Reasignación en 65 mil 719.7 mdp y la reducción de los otros conceptos por 7 mil 718.3 mdp. En términos reales, se observó un incremento de 2.7 por ciento en el total del Gasto Federalizado Pagado.

**Gasto Federalizado Pagado a Agosto, 2015-2016**  
(millones de pesos)



\*Incluye al Ramo 25, Previsiones y Aportaciones para los Sistemas de Educación Básica, Normal, Tecnológica y de Adultos.  
Nota: Las cifras totales pueden no coincidir debido al redondeo.  
Fuente: Elaborado por el CEFP con base en datos de los Informes Mensuales, SHCP.

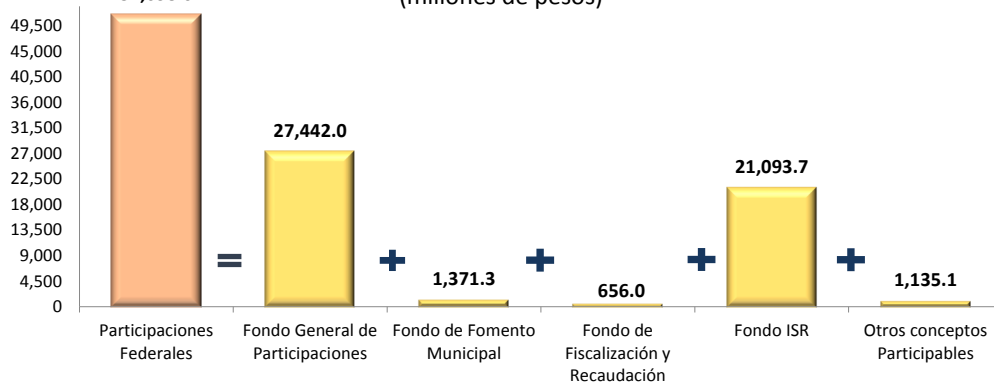
**Variación Anual del Gasto Federalizado Pagado por Concepto a Agosto, 2015-2016**  
(millones de pesos)



\*Incluye al Ramo 25, Previsiones y Aportaciones para los Sistemas de Educación Básica, Normal, Tecnológica y de Adultos.  
Nota: La cifra total puede no coincidir debido al redondeo.  
Fuente: Elaborado por el CEFP con base en datos de los Informes Mensuales, SHCP.

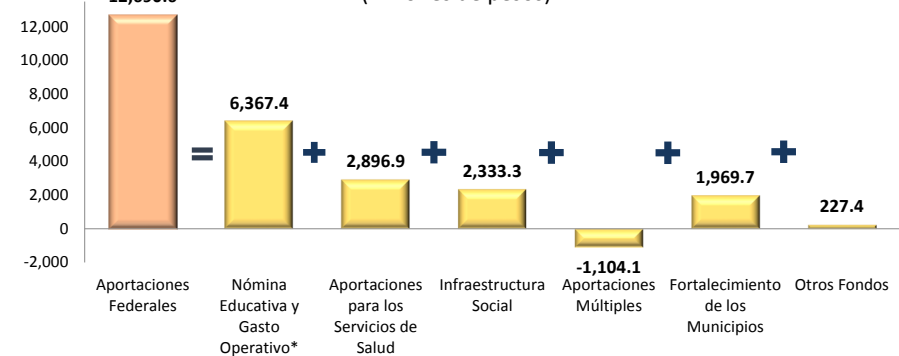
II. El incremento de las Participaciones Federales en 51 mil 698.0 mdp respecto al mismo periodo de 2015 se debe principalmente al incremento en el Fondo General de Participaciones y en el Fondo del Impuesto Sobre la Renta (ISR) por salarios de las entidades federativas. El aumento en las Aportaciones Federales se vio favorecido, principalmente, por el aumento del Fondo de Aportaciones para la Nómina Educativa y Gasto Operativo, del Fondo de Aportaciones para los Servicios de Salud, el Fondo de Infraestructura Social y el Fondo para el Fortalecimiento de los Municipios en 13 mil 567.3 mdp.

**Variación Anual de las Participaciones Federales Pagadas por Fondo a Agosto, 2015-2016**  
(millones de pesos)



Nota: La cifra total puede no coincidir debido al redondeo.  
Fuente: Elaborado por el CEFP con base en datos de los Informes Mensuales, SHCP.

**Variación Anual de las Aportaciones Federales Pagadas por Fondo a Agosto, 2015-2016**  
(millones de pesos)

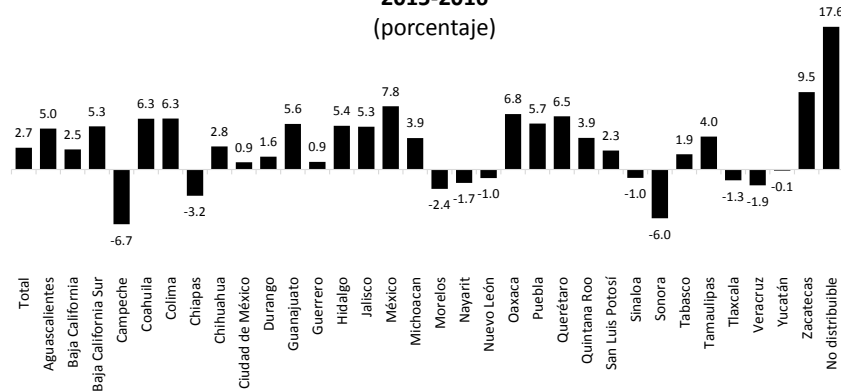


\*Incluye al Ramo 25, Previsiones y Aportaciones para los Sistemas de Educación Básica, Normal, Tecnológica y de Adultos.  
Nota: La cifra total puede no coincidir debido al redondeo.  
Fuente: Elaborado por el CEFP con base en datos de los Informes Mensuales, SHCP.

## Gasto Federalizado por Entidad Federativa Enero-Agosto de 2016

I. Para el cierre de Agosto de 2016, en términos reales, Zacatecas representa la entidad federativa con mayor Gasto Federalizado Pagado, al reportar un incremento real de 9.5 por ciento respecto del mismo periodo del año anterior. Por el contrario, destaca Campeche como la entidad menos beneficiada con una caída real anual de 6.7 por ciento, seguida por Sonora con un decremento de 6.0 por ciento.

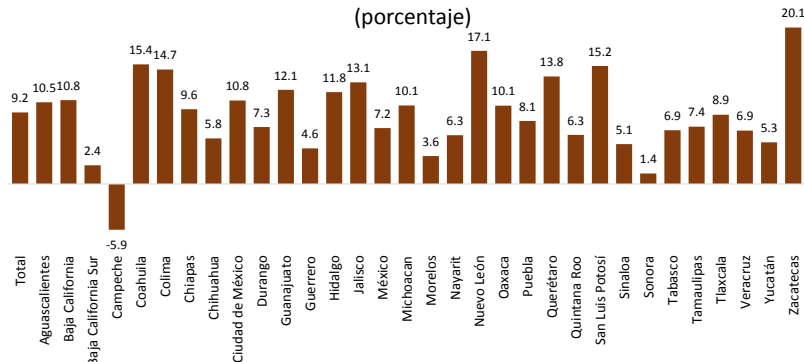
**Tasa de Crecimiento Real del Total del Gasto Federalizado pagado por Entidad Federativa a Agosto, 2015-2016 (porcentaje)**



Nota: La cifra total puede no coincidir debido al redondeo.  
Fuente: Elaborado por el Centro de Estudios de Finanzas Públicas de la Cámara de Diputados con base en datos de la Secretaría de Hacienda y Crédito Público.

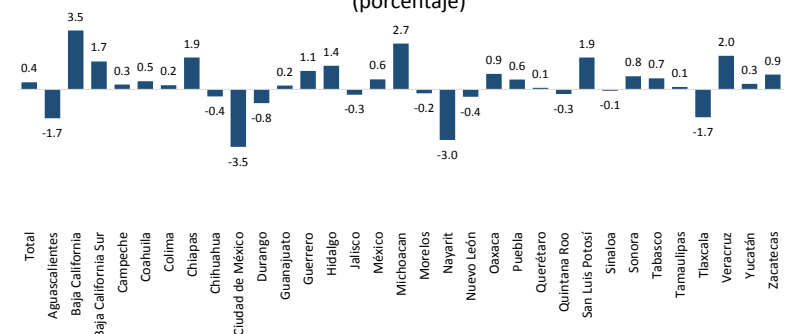
II. Las transferencias a entidades federativas a través de las Participaciones Federales al cierre de agosto de 2016 reflejan un comportamiento positivo en la mayoría de los estados, siendo Campeche la única entidad que presenta una caída real en sus Participaciones de 5.9 por ciento. En materia de Aportaciones, 11 entidades presentan caídas, siendo la más pronunciada la de la Ciudad de México (-3.5% real), seguida por la de Nayarit (-3.0% real).

**Tasa de Crecimiento Real de las Participaciones Federales pagadas por Entidad Federativa a Agosto, 2015-2016 (porcentaje)**



Nota: La cifra total puede no coincidir debido al redondeo.  
Fuente: Elaborado por el Centro de Estudios de Finanzas Públicas de la Cámara de Diputados con base en datos de la Secretaría de Hacienda y Crédito Público.

**Tasa de Crecimiento Real de las Aportaciones Federales\* pagadas por Entidad Federativa a Agosto, 2015-2016 (porcentaje)**

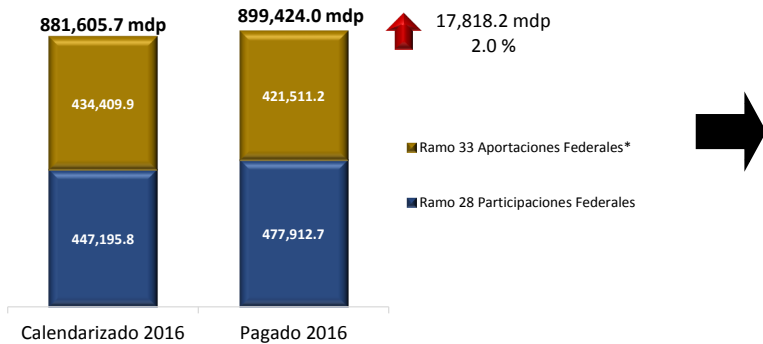


\*Incluye al Ramo 25, Previsiones y Aportaciones para los Sistemas de Educación Básica, Normal, Tecnológica y de Adultos.  
Nota: La cifra total puede no coincidir debido al redondeo.  
Fuente: Elaborado por el Centro de Estudios de Finanzas Públicas de la Cámara de Diputados con base en datos de la Secretaría de Hacienda y Crédito Público.

## Gasto Federalizado Enero-Agosto de 2016

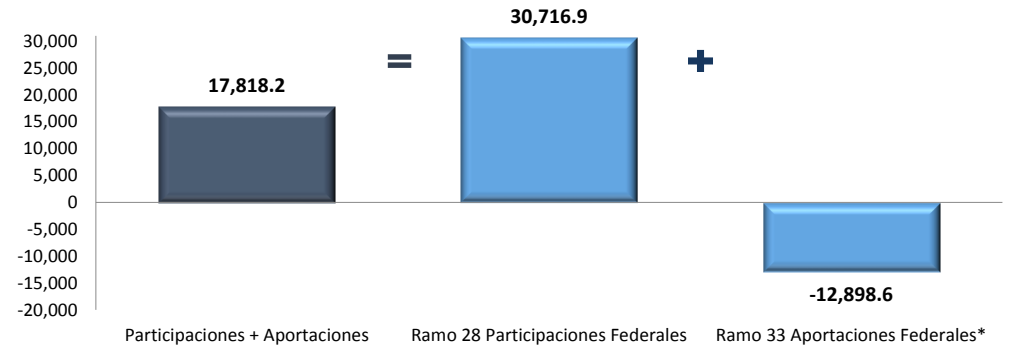
III. En comparación a lo Calendarizado por la Secretaría de Hacienda y Crédito Público (SHCP), a agosto de 2016, el Gasto Federalizado Pagado por concepto de Participaciones y Aportaciones Federales reportó un incremento de 17 mil 818.2 mdp (2.0%), derivado de un aumento de 30 mil 716.9 mdp (6.9%) en las Participaciones y una disminución de 12 mil 898.6 mdp (-3.0%) en las Aportaciones Federales.

**Calendarizado y Pagado del Ramo 28 y Ramo 33 a Agosto de 2016**  
(millones de pesos)



\*Incluye al Ramo 25, Previsiones y Aportaciones para los Sistemas de Educación Básica, Normal, Tecnológica y de Adultos.  
Nota: Las cifras totales puede no coincidir debido al redondeo.  
Fuente: Elaborado por el CEFP con base en datos de los Informes Mensuales, SHCP.

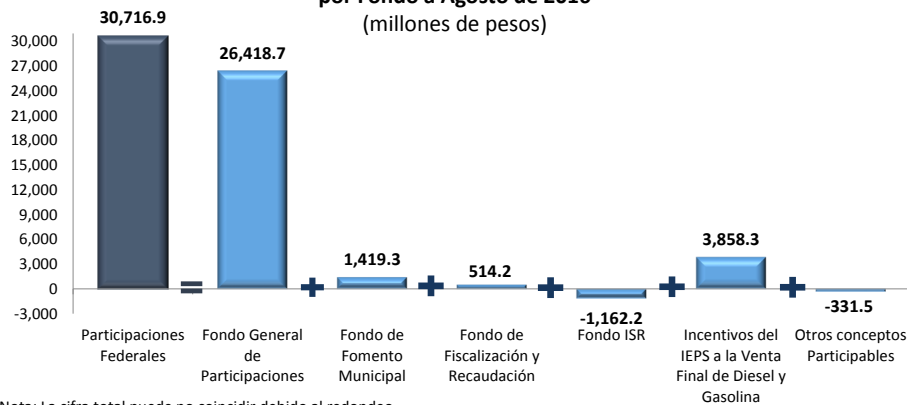
**Diferencia del Pagado contra el Calendarizado del Ramo 28 y Ramo 33 a Agosto de 2016**  
(millones de pesos)



\*Incluye al Ramo 25, Previsiones y Aportaciones para los Sistemas de Educación Básica, Normal, Tecnológica y de Adultos.  
Nota: La cifra total puede no coincidir debido al redondeo.  
Fuente: Elaborado por el CEFP con base en datos de los Informes Mensuales, SHCP.

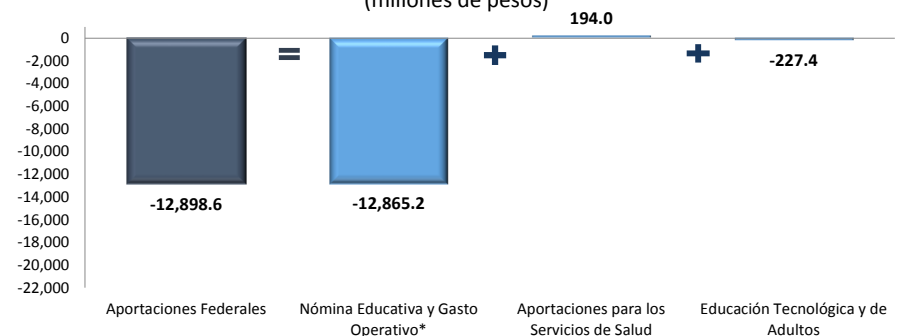
IV. El incremento en las transferencias a través de las Participaciones Federales son resultado del significativo crecimiento en el Fondo General de Participaciones con relación a lo estimado en 26 mil 418.7 mdp (8.1%), en el Fondo de Fomento Municipal en 1,419.3 (8.8%) y de los Incentivos del Impuesto Especial sobre Producción y Servicios (IEPS) a la Venta Final de Diesel y Gasolina en 3 mil 858.3 mdp (28.4%). Por su parte, la reducción en las Aportaciones Federales se explica fundamentalmente por la menor ministración de recursos del FONE respecto del calendario al caer en 12 mil 865.2 mdp (-5.3%).

**Diferencia del Pagado contra el Calendarizado de Participaciones Federales por Fondo a Agosto de 2016**  
(millones de pesos)



Nota: La cifra total puede no coincidir debido al redondeo.  
Fuente: Elaborado por el CEFP con base en datos de los Informes Mensuales, SHCP.

**Diferencia del Pagado contra el Calendarizado de Aportaciones Federales por Fondo a Agosto de 2016**  
(millones de pesos)



\*Incluye al Ramo 25, Previsiones y Aportaciones para los Sistemas de Educación Básica, Normal, Tecnológica y de Adultos.  
Nota: La cifra total puede no coincidir debido al redondeo.  
Fuente: Elaborado por el CEFP con base en datos de los Informes Mensuales, SHCP.