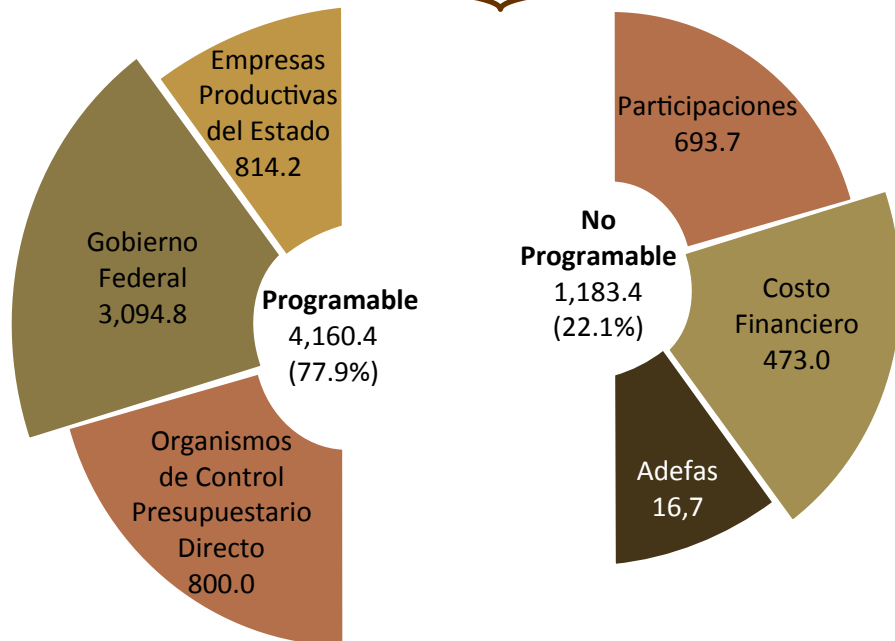
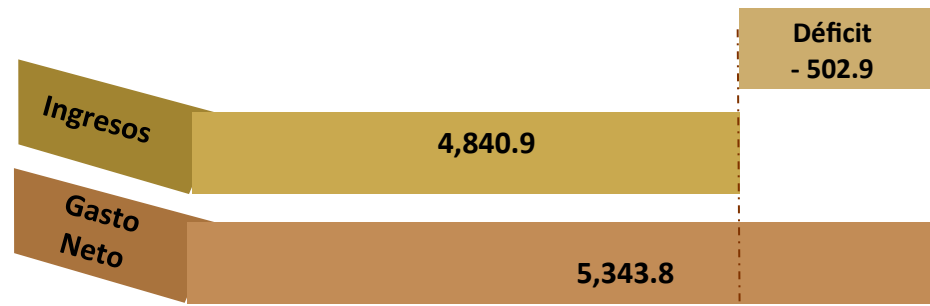


Ejercicio del Gasto Enero - Diciembre de 2016

I El Gasto Neto Pagado superó en 502.9 mmp a los Ingresos Presupuestarios al cierre del mes de diciembre de 2016, lo que comparado con el déficit del mismo periodo de 2015, es inferior en 123.0 mmp.

Balance Presupuestario

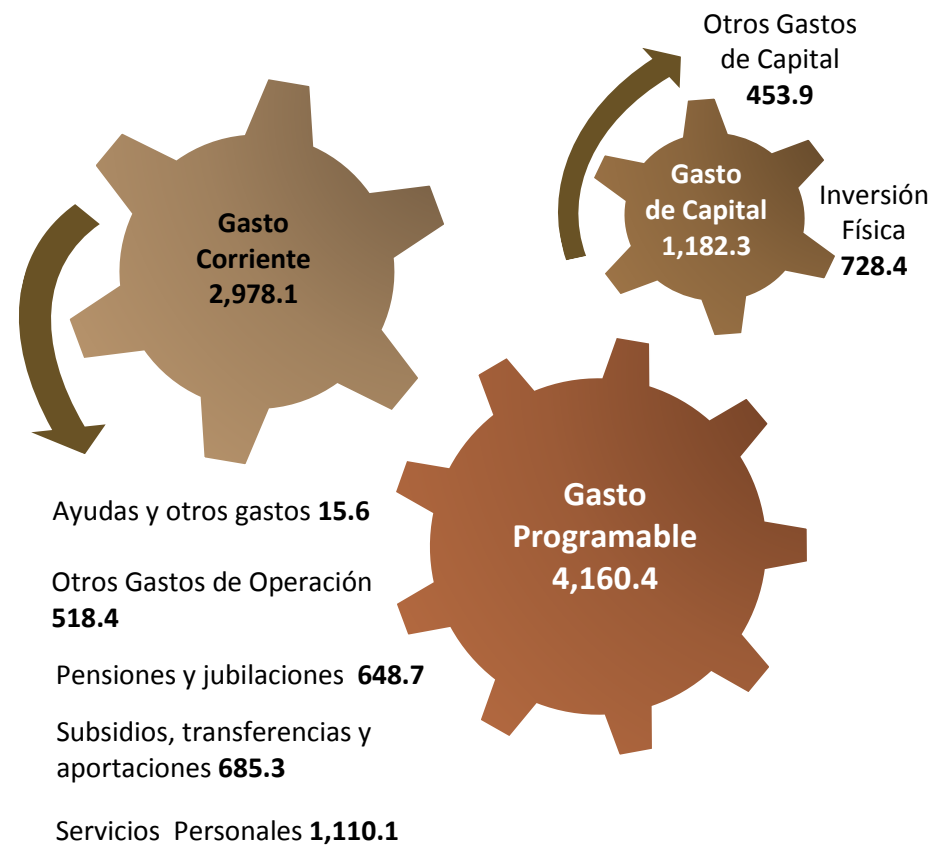
(Miles de millones de pesos)



II El 71.6% del Gasto Programable es Gasto Corriente, respecto al mismo periodo de 2015, destaca la reducción de 68% real del rubro de Ayudas y otros gastos.

Gasto Neto Total en Clasificación Económica

(Miles de millones de pesos)

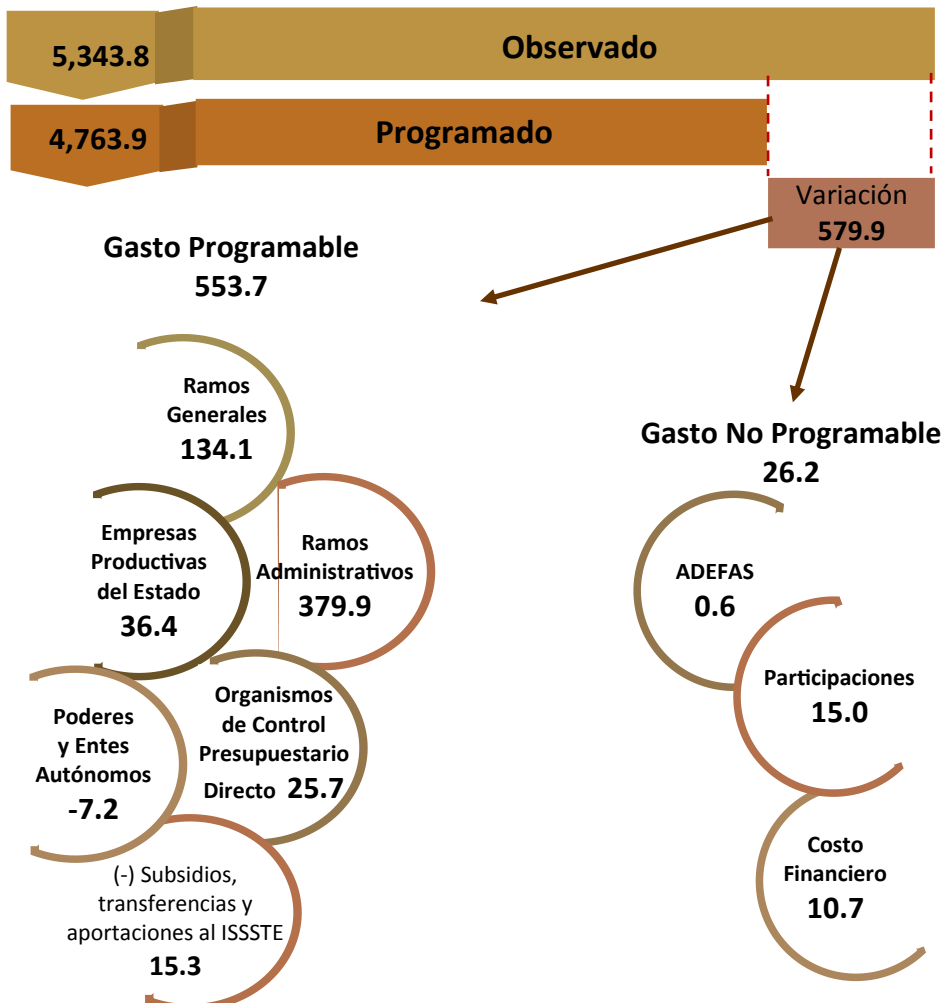


Notas: Las sumas parciales y las variaciones pueden no coincidir debido al redondeo.
El gasto programable considera 548.5mmp de Subsidios, Transferencias y Aportaciones al ISSSTE.

Ejercicio del Gasto Enero - Diciembre de 2016

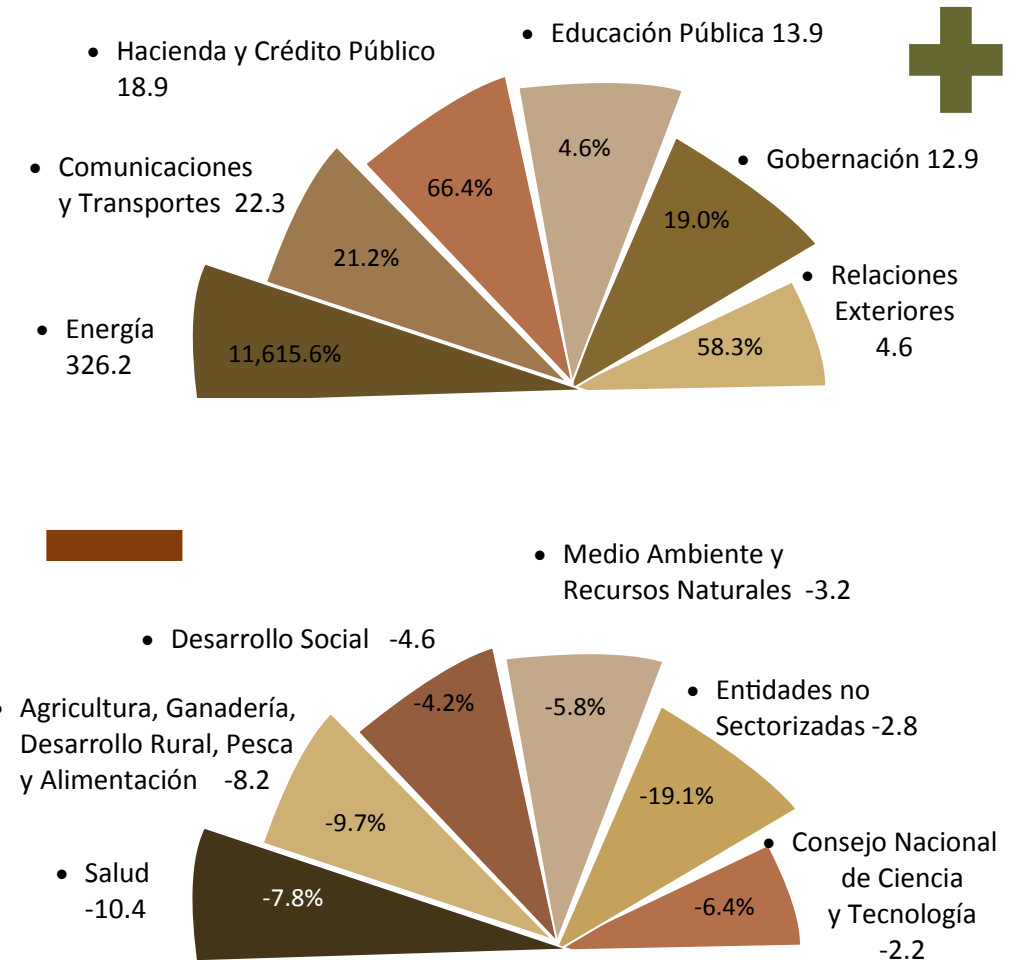
III El Gasto Neto Total observado al cierre de diciembre de 2016 superó en 579.9 mmp al presupuesto programado, principalmente por el mayor Gasto Programable en los Ramos Administrativos, el cual a su vez superó en 379.9 mmp al programado.

Gasto Neto Total
(Miles de millones de pesos)



IV En los Ramos Administrativos el mayor gasto lo determinó el ramo de Energía al superar en 11,715.6% su presupuesto programado para el periodo; situación que ocurre por la transferencia de subsidios.

Ramos Administrativos
Variaciones del Gasto Observado vs Programado
(Miles de millones de pesos y variaciones porcentuales)



Nota: Las sumas parciales y las variaciones pueden no coincidir debido al redondeo.

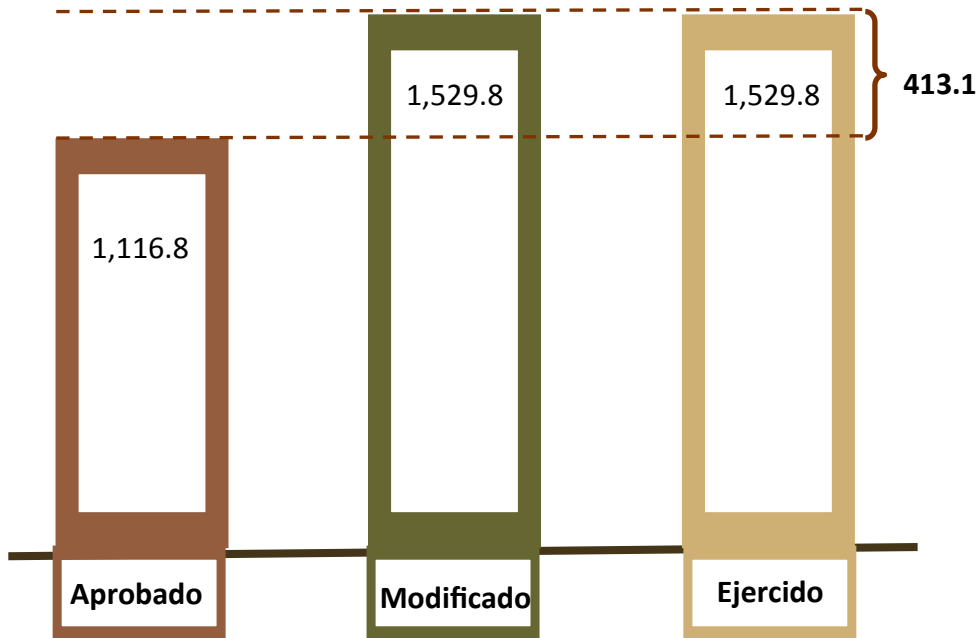
Fuente: Elaborado por el Centro de Estudios de las Finanzas Públicas de la Cámara de Diputados, con base en Información de Finanzas Públicas y Deuda Pública, Diciembre 2016, SHCP.

Ejercicio del Gasto Enero - Diciembre de 2016

V Los Ramos Administrativos ejercieron 413.1 mmp (37%) por arriba del presupuesto aprobado en 2016, no obstante con relación al presupuesto modificado no se registró variación alguna.

VI La variación del presupuesto ejercido respecto al aprobado 2016 en los Ramos Administrativos, se concentró principalmente en el ramo de energía con 326 mmdp.

Gasto de los Ramos Administrativos
(Miles de millones de pesos)



Ramos Administrativos
Variaciones Ejercido vs Aprobado 2016
(Miles de millones de pesos y variaciones porcentuales)

