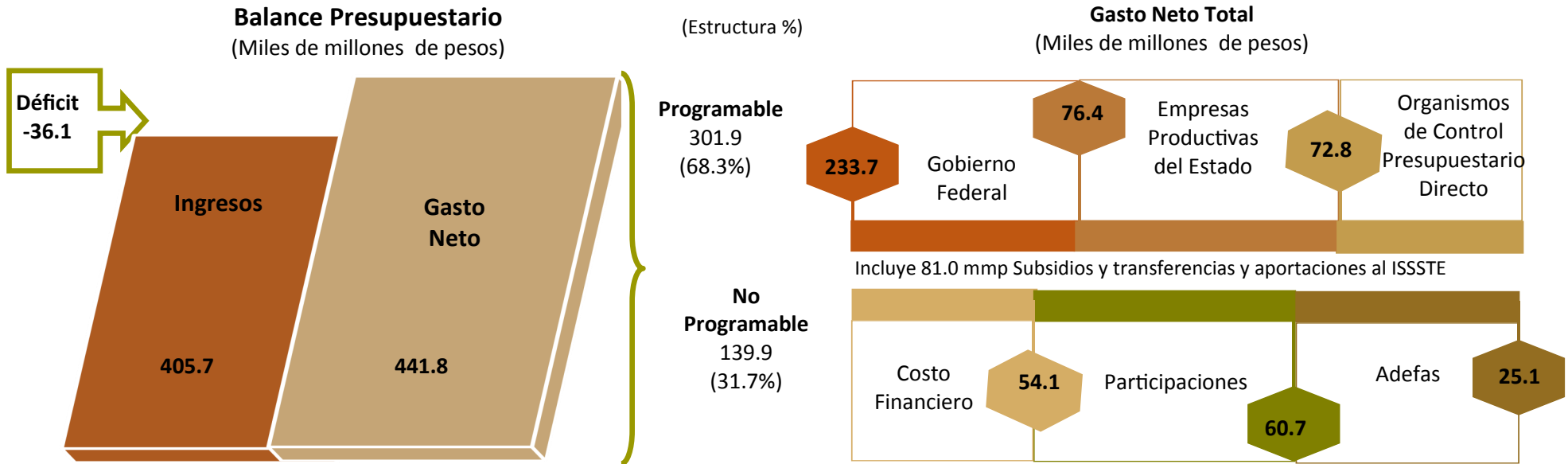
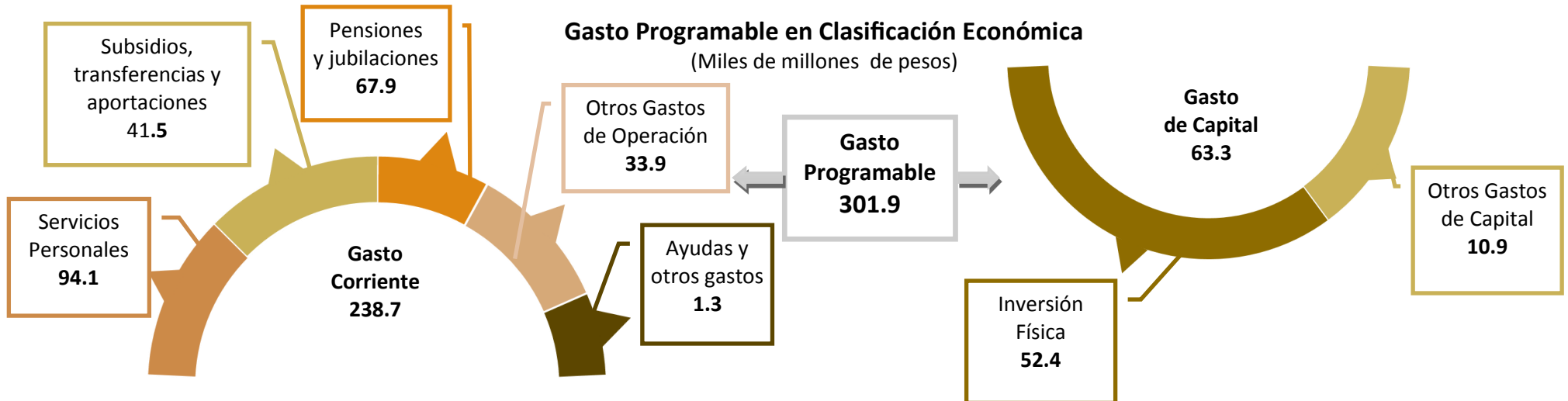


Ejercicio del Gasto Enero de 2017

I Al término del primer mes del año, el Gasto Neto Total superó en 36.1 mmp los Ingresos Presupuestarios. El 68.3% del Gasto se conformó por Gasto Programable, mientras que el restante 31.7% corresponde a Gasto No Programable.



II El 79.0% del Gasto Programable se compone de Gasto Corriente, mientras que el restante 21.0% corresponde a Gasto de Capital. Dentro del primero, son los Servicios Personales los que concentran los mayores recursos, 94.1 mmp. Por su parte el Gasto de Capital se concentra en la Inversión Física, 52.4 mmp.

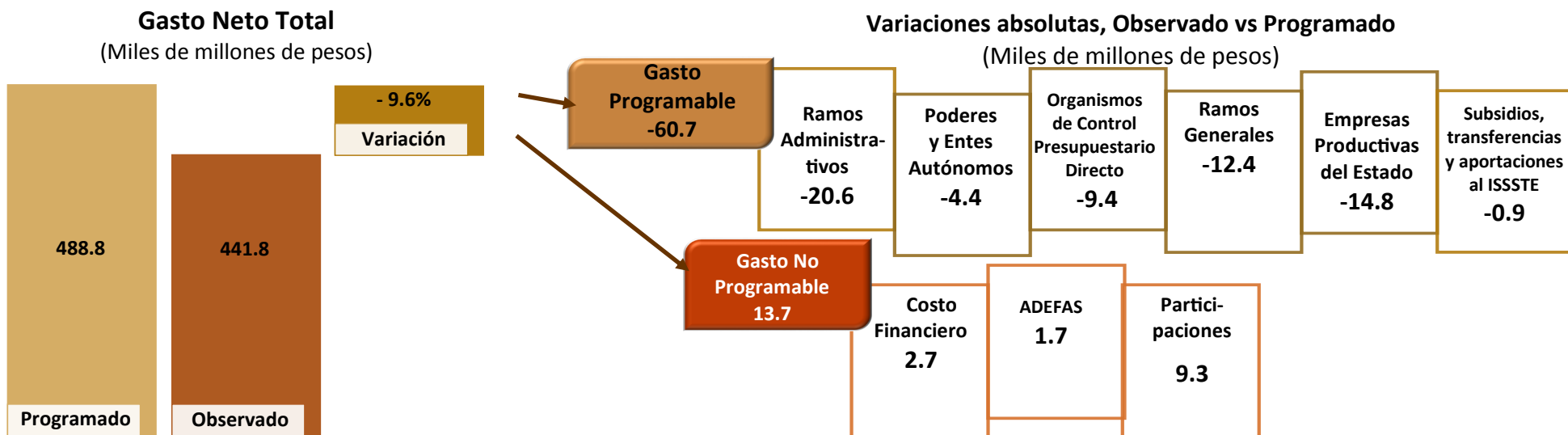


Nota: Las sumas parciales y las variaciones pueden no coincidir debido al redondeo.

Fuente: Elaborado por el Centro de Estudios de las Finanzas Públicas de la Cámara de Diputados, con base en Información de Finanzas Públicas y Deuda Pública, Enero 2017, SHCP.

Ejercicio del Gasto Enero 2017

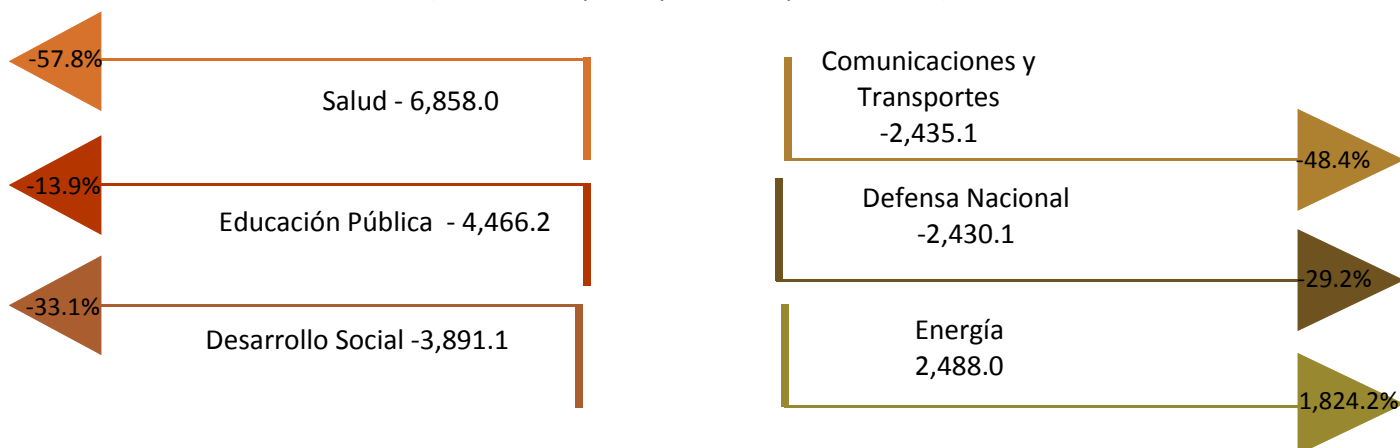
- III El Gasto Neto Total observado al cierre de enero de 2017 fue inferior en -46 mil 982.7 mdp al presupuesto programado, principalmente por el menor Gasto Programable en los Ramos Administrativos, por 20 mil 554.4 mdp, respecto del programado.



- IV En los Ramos Administrativos el menor gasto por 20 mil 554.4 mdp fue el resultado neto de un gasto consolidado inferior al programado, por 23 mil 160 mdp en 23 Ramos, y un exceso de gasto por 2 mil 606.1 mdp, en 3 Ramos.

Ramos Administrativos, Principales Variaciones del Gasto Observado vs Programado

(Millones de pesos y avances porcentuales)



Nota: Las sumas parciales y las variaciones pueden no coincidir debido al redondeo.

Fuente: Elaborado por el Centro de Estudios de las Finanzas Públicas de la Cámara de Diputados, con base en Información de Finanzas Públicas y Deuda Pública, Enero 2017, SHCP.