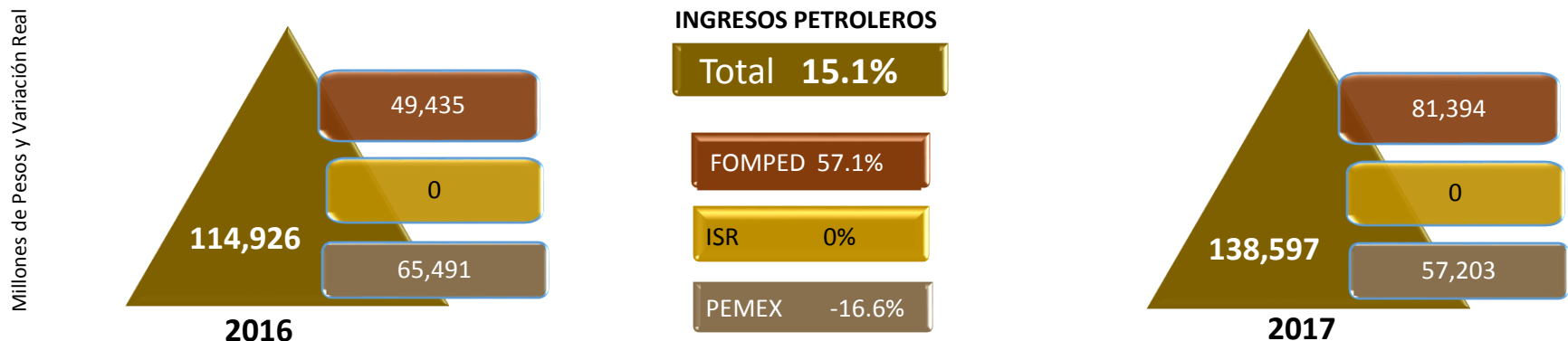


Ingresos y Deuda del Sector Público, Febrero de 2017

I Los Ingresos Presupuestarios se incrementaron 6.9% en términos reales, esto es, 81,498 millones de pesos (mdp) más que lo obtenido el año previo. Destacan los ingresos petroleros con 15.1%, seguidos por los ingresos propios de CFE con 12.4%.



II Los Ingresos Petroleros fueron superiores en 23 mil 671 mdp, 15.1% respecto de lo obtenido un año atrás. Esto obedece a la depreciación del tipo de cambio de 14.1%; el incremento en el precio de la mezcla mexicana de petróleo de 68.3% y el mayor precio del gas natural de 36.5%, principalmente.




Nota: La suma de los parciales puede no coincidir debido al redondeo de cifras.

Fuente: Elaborado por el CEFP con datos de la SHCP, Información de Finanzas Públicas y Deuda Pública, febrero 2017.

Ingresos y Deuda del Sector Público, Febrero de 2017

III Los Ingresos Tributarios no petroleros aumentaron 42 mil 837 mdp (4.7% real), destaca el incremento en la captación del ISR con 7.8%, seguido por el IVA con 3.8%. Mientras que el IEPS, excluyendo el IEPS a combustibles aumento 2.3%.



IV Los Ingresos No Tributarios del Gobierno Federal aumentaron su captación en 3 mil 749 mdp. Los Aprovechamientos y Derechos crecieron su monto en 3 mil 976 y 775 mdp, en ese orden, todos respecto al mismo periodo del año previo.




Nota: La suma de los parciales pueden no coincidir debido al redondeo de cifras.

Fuente: Elaborado por el CEFP con datos de la SHCP, Información de Finanzas Públicas y Deuda Pública, febrero 2017.

Ingresos y Deuda del Sector Público, Febrero de 2017

V Los Ingresos propios de CFE ascendieron a 50,719 mdp, monto superior en 12.4% respecto a lo obtenido en 2016; esto debido al desempeño de la actividad económica y al ajuste en las tarifas eléctricas de uso industrial y comercial. Los ingresos propios del IMSS e ISSSTE crecieron 2.0% real derivado de mayores contribuciones al IMSS y productos financieros.

EMPRESAS PRODUCTIVAS DEL ESTADO Y ORGANISMOS DE CONTROL PRESUPUESTARIO DIRECTO



VI Los RFSP fueron inferiores en 22.6% real respecto al observado un año atrás. Por otra parte, el SHRFSP se ubicó por encima del registrado en el año previo en 806 mil 562 mdp.

SALDO HISTÓRICO DE LOS REQUERIMIENTOS FINANCIEROS DEL SECTOR PÚBLICO



Nota: La suma de los parciales puede no coincidir debido al redondeo de cifras.

Fuente: Elaborado por el CEFP con datos de la SHCP, Información de Finanzas Públicas y Deuda Pública, febrero 2017.

Ingresos y Deuda del Sector Público, Febrero de 2017

VII La Deuda del Sector Público creció respecto al mismo periodo de 2016 un billón 143 mil 429 mdp, de los cuales 601 mil 292 se colocaron en el mercado interno.



VIII Al cierre de febrero, la Deuda del Gobierno Federal se incrementó 720 mil 491 mdp respecto al mismo periodo de 2016. De este total el 83.2% corresponde a los créditos contratados en el mercado interno y 16.8% en los mercados internacionales.



Nota: La suma de los parciales pueden no coincidir debido al redondeo de cifras.

Fuente: Elaborado por el CEFP con datos de la SHCP, Información de Finanzas Públicas y Deuda Pública, enero 2017.