


## Infografía


### Ingresos y Deuda, Junio 2018

(variación real y millones de pesos)

**-10.3%** 


**Ingresos  
Presupuestarios**  
2,500,312

La reducción estuvo asociada a menores Ingresos No Petroleros 213,467 mdp (-13.8%), particularmente por la caída real del 76.7% y 17.0% de los Ingresos No Tributarios y el IEPS. Si se excluyen los ingresos del ROBM en 2017, se reporta un incremento de 2.1% real.

**1.1 %** 


**Tributarios**  
1,558,077

El crecimiento se asoció a la mayor recaudación de IVA por 60,899 mdp (9.8%), principalmente, lo que compensó la caída de 27.4% real anual del IEPS a gasolina y diesel.

**-76.7%** 


**No Tributarios**  
103,595

La caída se vinculó a la menor captación de Aprovechamientos por 322,482 mdp (85.3%), derivado del ROBM recibido en 2017 y de los Derechos por 292 mdp (4.0%), lo que no alcanzó a ser compensado por el incremento en los productos por 1,499 (30.5%).

**7.5%** 

**Petroleros**  
265,426

El incremento se deriva principalmente del mayor precio del petróleo en 32.4%, efecto que se contrarrestó en parte por la disminución en la producción de petróleo del 6.7% y la apreciación del tipo de cambio del 9.5%, todos respecto a igual periodo de 2017.

**8.4%** 

**Deuda Neta del  
Sector Público**  
10,578,141

Al cierre de junio de 2018, la deuda neta del Sector Público Federal aumentó en 1,275,853 mdp respecto al mismo lapso del año anterior; y en 487,581 mdp si se compara con el saldo registrado a diciembre de 2017 por 10,090,560 mdp.