







## Infografía

### Finanzas Públicas Enero-Julio 2018 vs 2017

(variación real y millones de pesos)

**2018 vs 2017**  
(Var. real %)

|               |   |  |
|---------------|---|--|
| <b>-6.5%</b>  |    | <b>Ingresos Presupuestarios</b><br>3,011,663 |
| <b>3.4%</b>   |    | <b>Gasto Neto Total</b><br>3,225,401         |
| <b>n.a.</b>   |    | <b>Balance Presupuestario</b><br>-213,738    |
| <b>-65.6%</b> |   | <b>Balance Primario</b><br>150,647           |
| <b>* %</b>    |  | <b>RFSP</b><br>-213,142                      |
| <b>2.8%</b>   |  | <b>SHRFSP</b><br>9,995,754                   |

Resulta de la menor recaudación de los Ingresos No Tributarios por 61.3% y de CFE por 3.1%, caída que no alcanzó a ser compensada por el crecimiento de los Organismos de Control Presupuestario Directo de 4.5% y los Tributarios por 1.5% real.

El mayor gasto respecto al observado en 2017. Es explicado principalmente por la expansión significativa del Gasto No Programable de 10.2 % real, toda vez que sus tres componentes registraron mayor gasto en términos reales.

El déficit registrado a julio de 2018 contrasta con el superávit observado en 2017 que ascendió a 98,089 mdp. Pero si se compara con el déficit programado de 363,631 mdp. Éste resultado menor en 149,893 mdp.

Al mes de julio se esperaba un superávit primario de 9,988 mdp, la cifra observada fue superior en 140,659 mdp, sin embargo si se compara con el superávit registrado en el mismo periodo de 2017, este último fue mayor en 65.6%, toda vez que incluyó recursos provenientes del ROBM.

Los RFSP registraron un déficit de 213,142 mdp, cifra que contrasta con el superávit de 148,094 mdp observado en el mismo periodo de 2017; y menor al déficit de 233,035 mdp registrado a diciembre 2017 en 19,893 mdp.

Cifra superior en 727,577 mdp al registrado al cierre del mismo mes de 2017, e inferior al saldo registrado al 31 de diciembre de 2017 en 36,078 mdp..