

## Remesas familiares con máximo nivel histórico

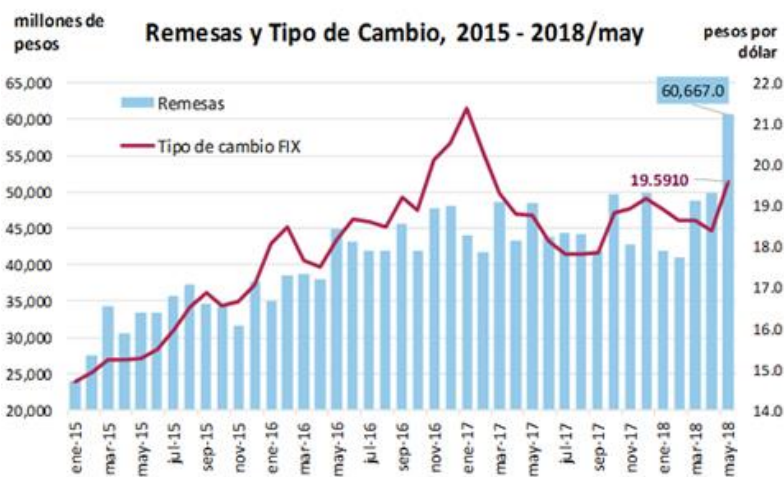
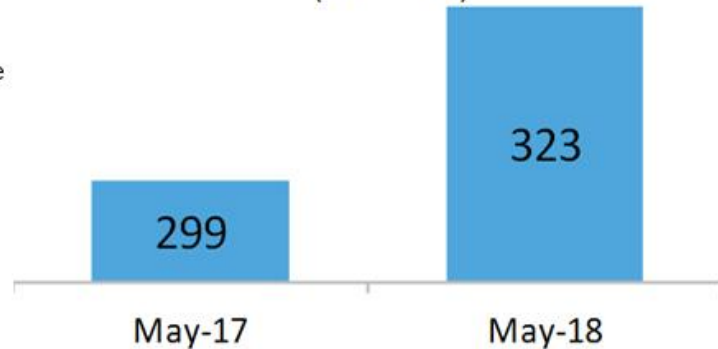
### EN MAYO DE 2018, LAS REMESAS FAMILIARES CONTINUARON CRECIENDO

**3 mil 096.7 millones de dólares**, 19.8% más que en may-17.

**9 millones 597.2 mil operaciones** por envíos, 10.9% más que en may-17.

**323 dólares** el valor promedio de la remesa, 8.0% más que el año anterior, en términos nominales.

### Valor promedio de la Remesa (dólares)



Fuente: Elaborado por el CEFP con datos de Banxico.

### REMESAS CONTRIBUYEN AL CONSUMO INTERNO

**60 mil 667 millones de pesos** el valor de las remesas, considerando una paridad cambiaria promedio en mayo de 19.5910 pesos por dólar, aumentando el valor adquisitivo de las familias, lo que contribuye a fomentar el consumo interno.

### INCERTIDUMBRE ANTE POLÍTICA MIGRATORIA DE DE EEUU.

**Mayo** con el monto de remesas más significativo asociado a la celebración del día de las madres.

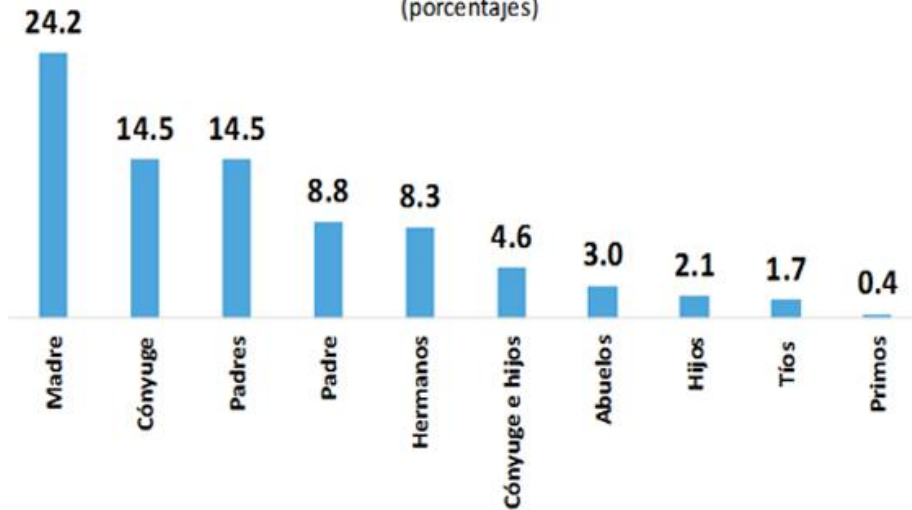
De 2012 a may-18, se observa un mayor envío de remesas derivado de la incertidumbre en la política migratoria del nuevo gobierno de los Estados Unidos, entre otros factores.

### Patrón Estacional de las Remesas, 2012 - 2018/mayo (millones de dólares, promedio móvil de 3 meses)



Fuente: Elaborado por el CEFP con base en datos del Banco de México.

### Principales Receptores de los Envíos de Remesas, 2015 (porcentajes)



### LAS MADRES SON LAS PRINCIPALES RECEPTORAS DE REMESAS

La Encuesta sobre migración mexicana elaborada por el CEMLA-Banxico, demuestra que el principal receptor de remesas es la madre (jefa de familia).

### DISTRIBUCIÓN DE LAS REMESAS POR ENTIDAD FEDERATIVA, PRIMER TRIMESTRE 2018

**Michoacán (10.41%) y Jalisco (10.03%)**, los estados con mayor recepción de remesas a nivel nacional, Baja California Sur y Campeche los estados con menor captación de remesas a nivel nacional (0.24% cada uno).



Fuente: Elaborado por el CEFP con datos del Banco de México.