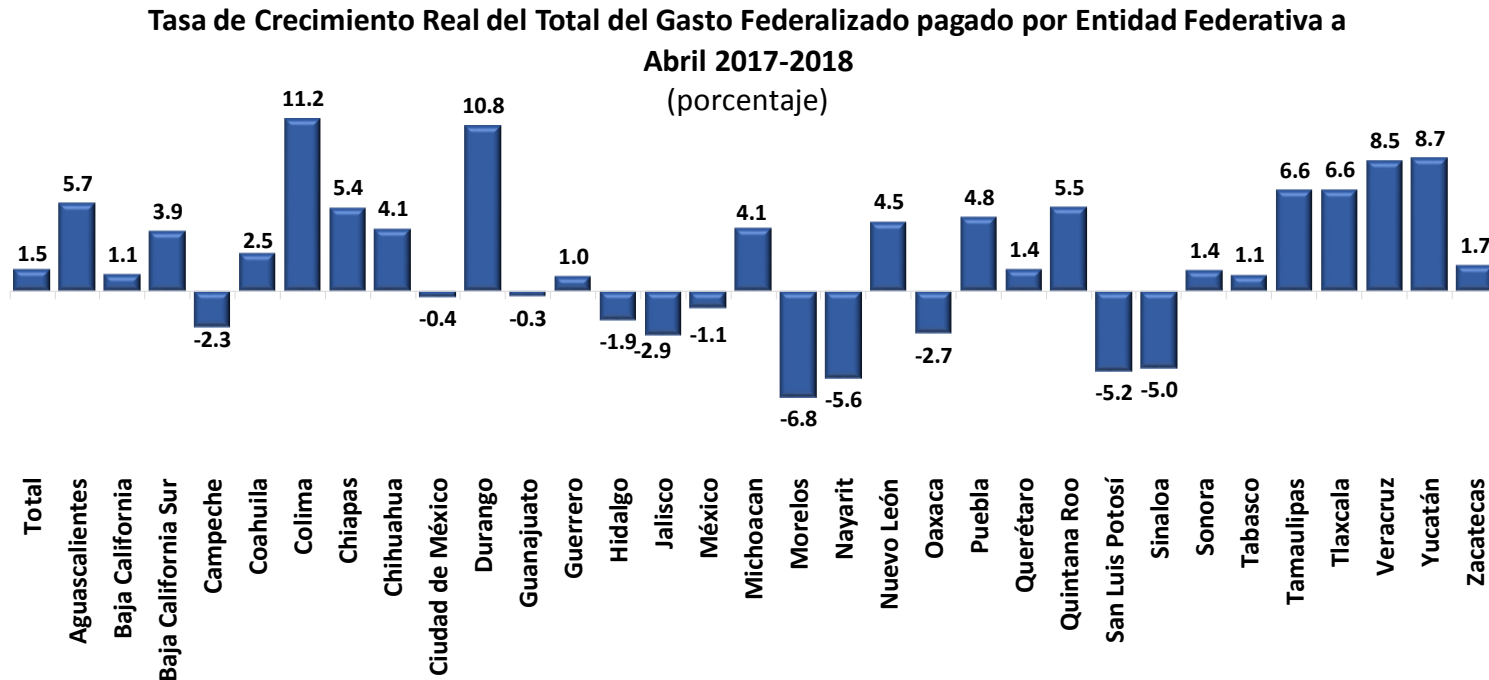


Infografía

Gasto Federalizado por Entidad Federativa, Enero-Abril de 2018

I. Durante el periodo enero-abril 2018, el Gasto Federalizado pagado presentó una tasa de crecimiento real positiva en 22 entidades federativas, los principales incrementos se dieron en Colima (11.2%), Durango (10.8%), Yucatán (8.7%) y Veracruz (8.5%). Por el contrario, de las entidades que reportaron caídas, la más representativa durante el periodo la presentó Morelos (-6.8%), seguido de Nayarit (-5.6%), San Luis Potosí (-5.0%) y Sinaloa (-5.0%).

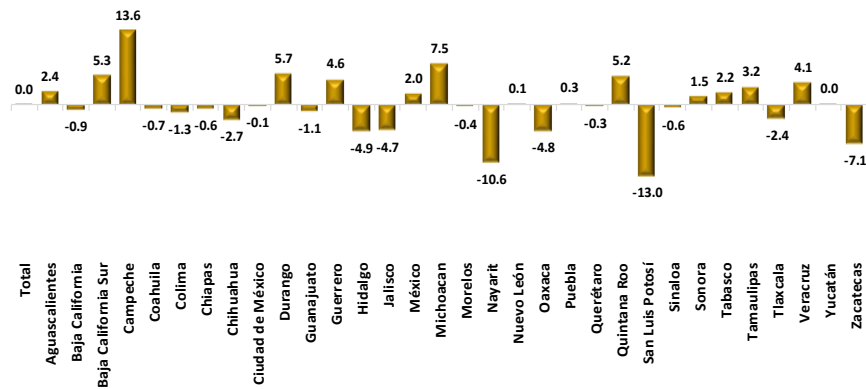


Nota: Los recursos del Ramo 33 derivados de la reforma en materia de anticorrupción no se consideran como parte del Gasto Federalizado pagado. La cifra total puede no coincidir debido al redondeo.

Fuente: Elaborado por el CEFP con información de la SHCP.

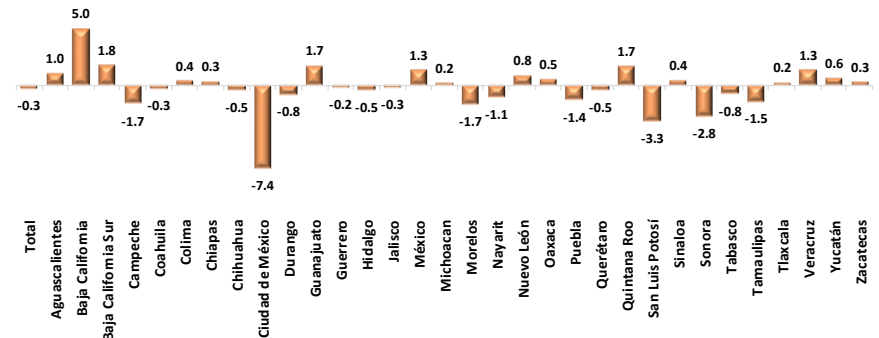
II. Al cierre de abril de 2018, los recursos entregados a los estados por concepto de Participaciones muestran un comportamiento diferenciado. Los mayores incrementos reales los presentan entidades como Campeche (13.6 %), Michoacán (7.5%) y Durango (5.7%), mientras que estados como San Luis Potosí (-13.0%) y Nayarit (-10.6%) exhiben las mayores disminuciones. En materia de Aportaciones Federales, se observan crecimientos en la mitad de las entidades federativas, destacando Baja California (5.0%) con el incremento más acentuado, mientras que el resto de las entidades federativas observan caídas, siendo la más representativa la de la Ciudad de México (-7.4%).

Tasa de Crecimiento Real de las Participaciones Federales pagadas por Entidad Federativa a Abril, 2017-2018 (porcentaje)



Nota: La cifra total puede no coincidir debido al redondeo.
Fuente: Elaborado por el CEFP con información de la SHCP.

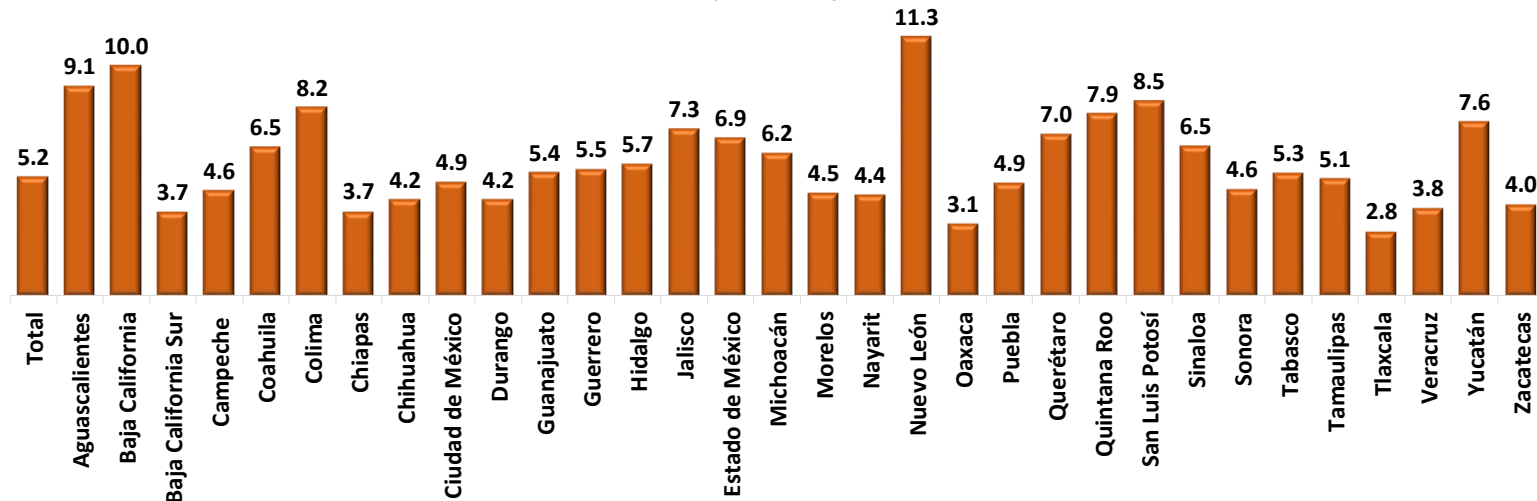
Tasa de Crecimiento Real de las Aportaciones Federales* pagadas por Entidad Federativa a Abril, 2017-2018 (porcentaje)



*Incluye al Ramo 25 Previsiones y Aportaciones para los Sistemas de Educación Básica, Normal, Tecnológica y de Adultos.
Para 2017, los recursos del Ramo 33 derivados de la reforma en materia de anticorrupción no se consideran como parte del Gasto Federalizado pagado.
Nota: La cifra total puede no coincidir debido al redondeo.
Fuente: Elaborado por el CEFP con información de la SHCP.

III. En el periodo referido, todos los estados reportan incrementos en el Gasto Federalizado Pagado (Participaciones y Aportaciones Federales) con respecto a lo calendarizado, destacando Nuevo León (11.3%), Baja California (10.0%) y Aguascalientes (9.1%). Por su parte, las menores tasas las presentaron entidades como Tlaxcala (2.8%), Oaxaca (3.1%), Baja California Sur y Chiapas (ambos 3.7%) y Veracruz (3.8%).

Variación del Pago contra el Calendarizado del Ramo 28 y Ramo 33 por Entidad Federativa a Abril de 2018
(porcentaje)



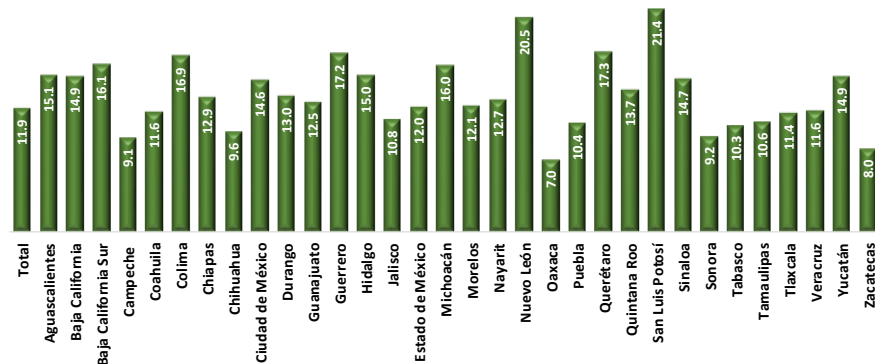
Nota: La cifra total puede no coincidir debido al redondeo.

Los recursos calendarizados del Ramo 33 derivados de la reforma en materia de anticorrupción no son distribuíbles geográficamente, pues se destinarán a la Auditoría Superior de la Federación; sin embargo, estos recursos no se consideran como parte del Gasto Federalizado pagado durante el ejercicio fiscal.

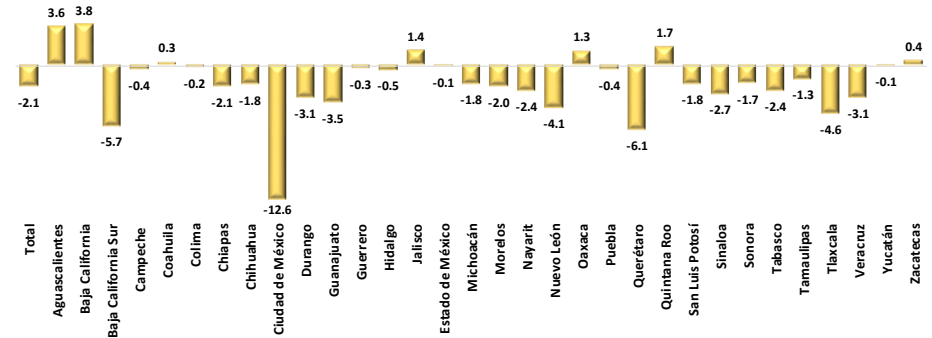
Fuente: Elaborado por el CEFP con información de la SHCP.

IV. En materia de Participaciones, todas las entidades federativas registraron incrementos entre lo pagado y el calendarizado, el mayor de estos lo presentó San Luis Potosí (21.4%) y el menor Oaxaca (7.0%). En el caso de las Aportaciones Federales, la mayoría de las entidades federativas mostraron resultados negativos, destacando la Ciudad de México con una variación de -12.6 por ciento, mientras que de los 7 estados que exhibieron incrementos, destacan Baja California (3.8%) y Aguascalientes (3.6%) con los mayores avances.

Variación del Pagado contra el Calendarizado de Participaciones Federales por Entidad Federativa a Abril de 2018
(porcentaje)



Variación del Pagado contra el Calendarizado de las Aportaciones Federales* por Entidad Federativa a Abril de 2018
(porcentaje)



*Incluye al Ramo 25, Previsiones y Aportaciones para los Sistemas de Educación Básica, Normal, Tecnológica y de Adultos.
Para 2017, los recursos calendarizados del Ramo 33 derivados de la reforma en materia de anticorrupción no son distribuibles geográficamente, pues se destinarán a la Auditoría Superior de la Federación; sin embargo, estos recursos no se consideran como parte del Gasto Federalizado pagado durante el ejercicio fiscal.
Nota: La cifra total puede no coincidir debido al redondeo.
Fuente: Elaborado por el CEFP con información de la SHCP.

Nota: La cifra total puede no coincidir debido al redondeo.
Fuente: Elaborado por el CEFP con información de la SHCP.