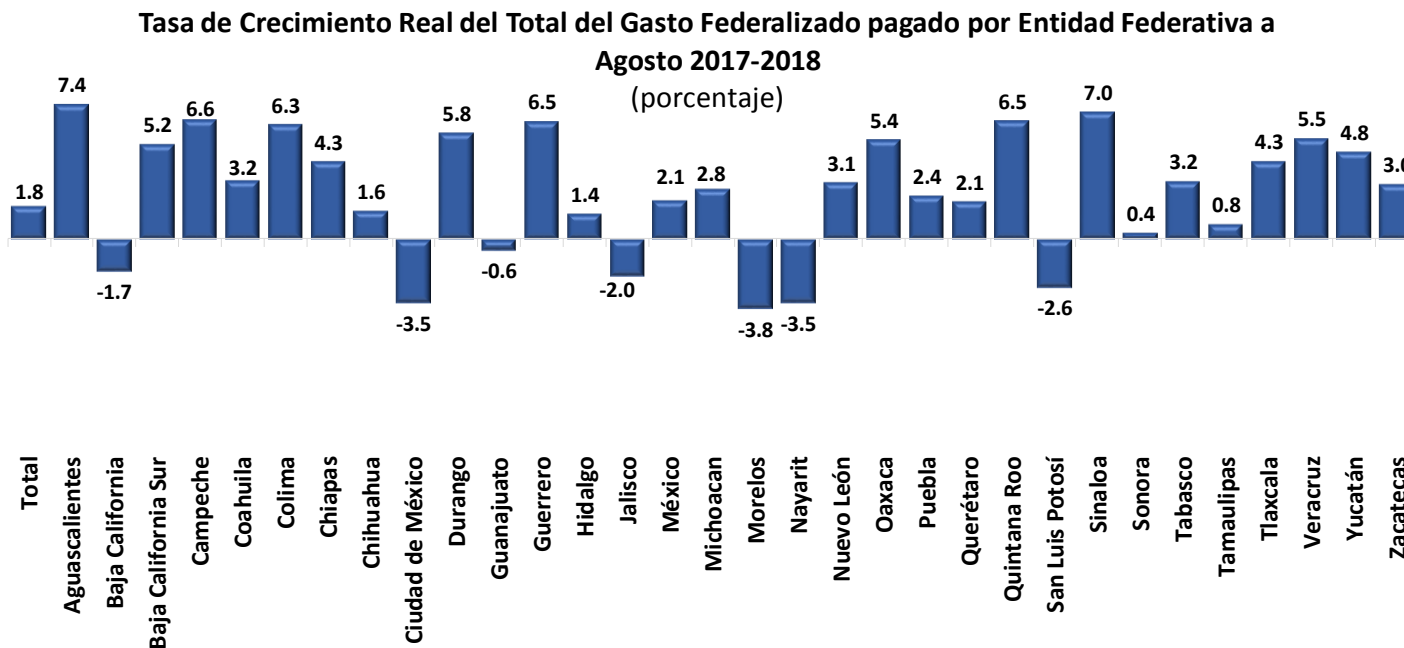


## Infografía

### Gasto Federalizado por Entidad Federativa, Enero-Agosto de 2018

I. Durante el periodo enero-agosto 2018, el Gasto Federalizado pagado presentó una tasa de crecimiento real positiva en la mayoría de las entidades federativas, los principales incrementos se dieron en Aguascalientes (7.4%), Sinaloa (7.0%) y Campeche (6.6%). Por el contrario, de las 7 entidades que reportaron caídas, la más representativa del periodo la presentó Morelos (-3.8%), seguido de Nayarit (-3.5%), la Ciudad de México (-3.5%) y San Luis Potosí (-2.6%).

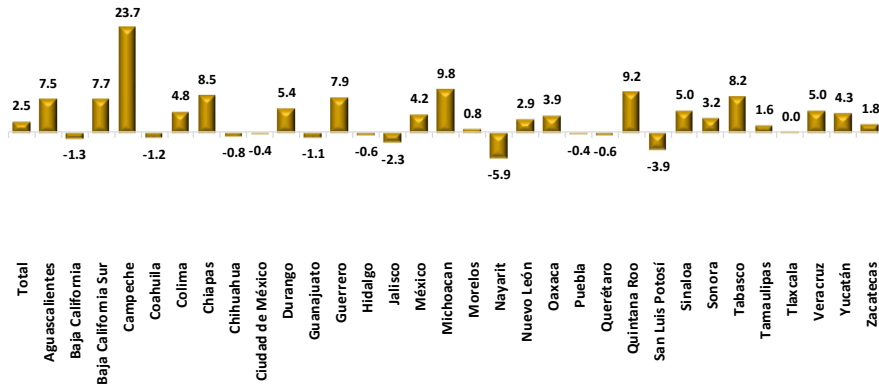


Nota: Los recursos del Ramo 33 derivados de la reforma en materia de anticorrupción no se consideran como parte del Gasto Federalizado pagado. La cifra total puede no coincidir debido al redondeo.

Fuente: Elaborado por el CEFP con información de la SHCP.

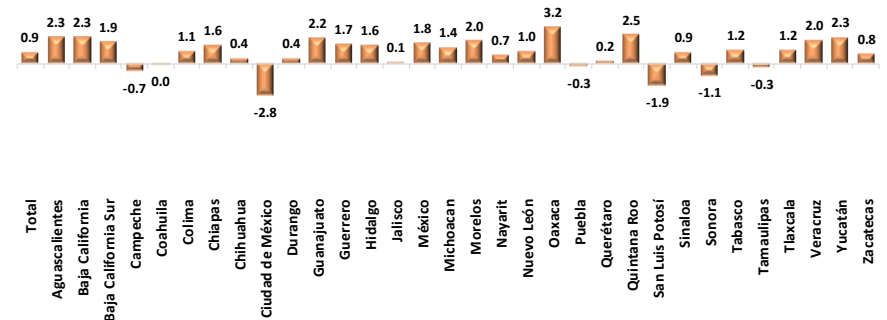
II. A agosto de 2018, los recursos entregados a los estados por concepto de Participaciones muestran un comportamiento diferenciado. Los mayores incrementos reales los presentan entidades como Campeche (23.7 %), Michoacán (9.8%), Quintana Roo (9.2%) y Chiapas (8.5%), mientras que estados como Nayarit (-5.9%), San Luis Potosí (-3.9%) y Jalisco (-2.3%) exhiben las mayores disminuciones. En cuanto a las Aportaciones Federales, se observan crecimientos en la mayoría de las entidades, destacando Oaxaca (3.2%) con el incremento más acentuado, mientras que únicamente 7 entidades federativas observan disminución de recursos, dentro de las que destacan la Ciudad de México (-2.8%) y San Luis Potosí (-1.9%).

**Tasa de Crecimiento Real de las Participaciones Federales pagadas por Entidad Federativa a Agosto, 2017-2018**  
(porcentaje)



Nota: La cifra total puede no coincidir debido al redondeo.  
Fuente: Elaborado por el CEFP con información de la SHCP.

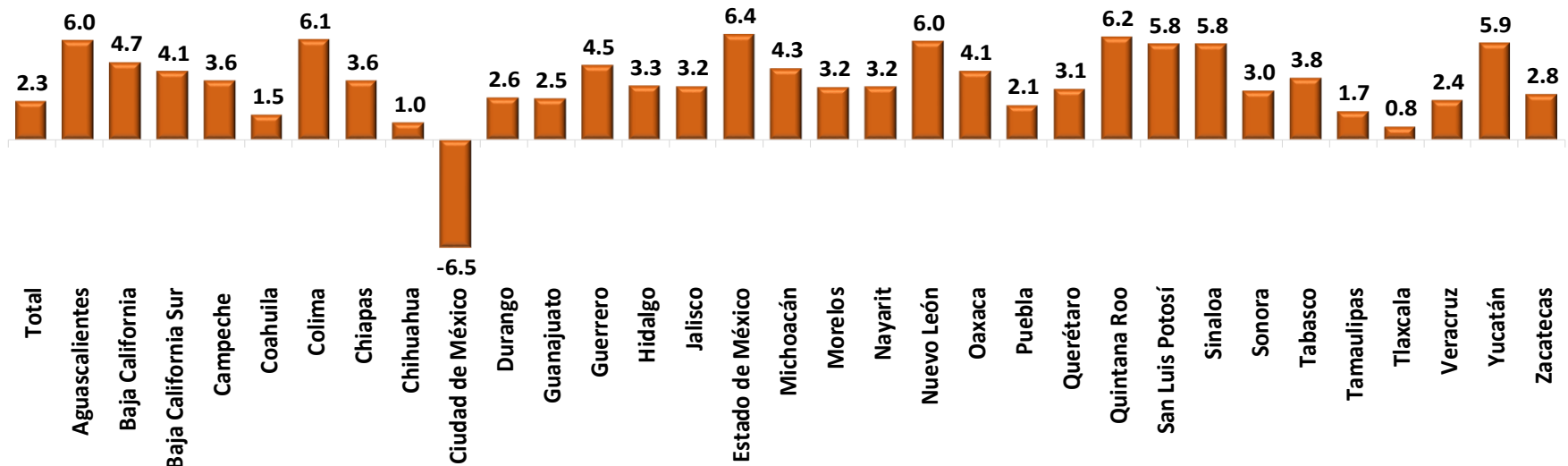
**Tasa de Crecimiento Real de las Aportaciones Federales\* pagadas por Entidad Federativa a Agosto, 2017-2018**  
(porcentaje)



\*Incluye al Ramo 25 Previsiones y Aportaciones para los Sistemas de Educación Básica, Normal, Tecnológica y de Adultos.  
Los recursos del Ramo 33 derivados de la reforma en materia de anticorrupción no se consideran como parte del Gasto Federalizado pagado.  
Nota: La cifra total puede no coincidir debido al redondeo.  
Fuente: Elaborado por el CEFP con información de la SHCP.

III. En el periodo referido, 31 estados reportan decrementos en el Gasto Federalizado Pagado (Participaciones y Aportaciones Federales) con respecto a lo calendarizado, destacando el Estado de México (6.4%), Quintana Roo (6.2%) y Colima (6.1%). La única caída la presentó la Ciudad de México (-6.5%).

**Variación del Pagado contra el Calendarizado del Ramo 28 y Ramo 33 por Entidad Federativa a Agosto de 2018**  
(porcentaje)



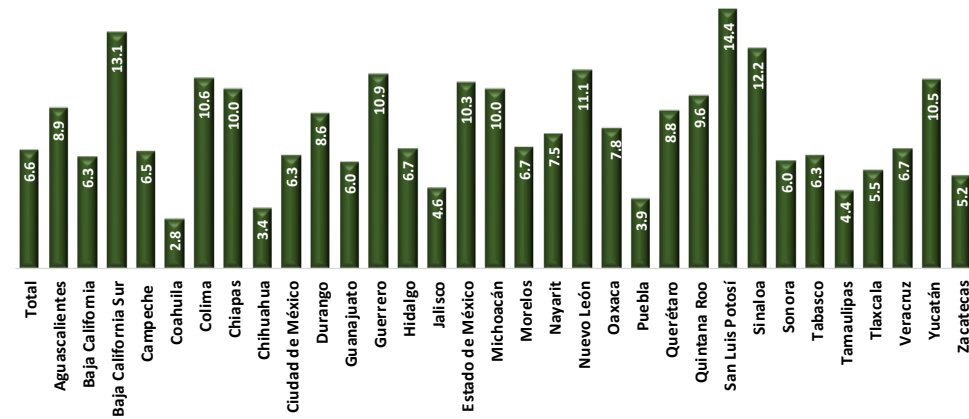
Nota: La cifra total puede no coincidir debido al redondeo.

Los recursos calendarizados del Ramo 33 derivados de la reforma en materia de anticorrupción no son distribuíbles geográficamente, pues se destinarán a la Auditoría Superior de la Federación; sin embargo, estos recursos no se consideran como parte del Gasto Federalizado pagado durante el ejercicio fiscal.

Fuente: Elaborado por el CEFP con información de la SHCP.

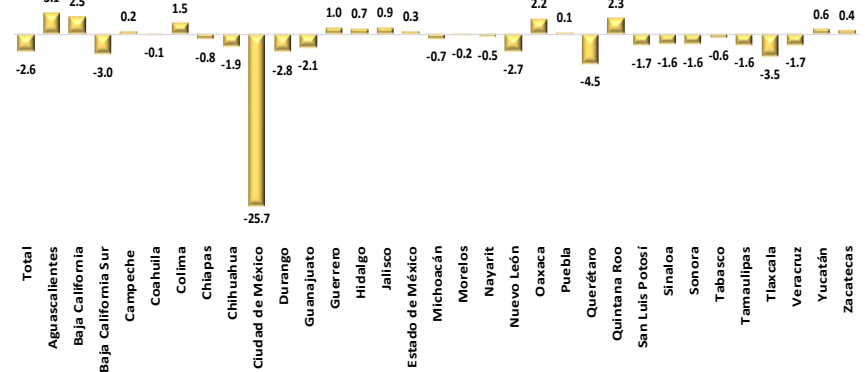
**IV.** En materia de Participaciones, todas las entidades federativas registraron incrementos entre lo pagado y el calendarizado, el mayor de estos lo presentó San Luis Potosí (14.4%) y el menor Coahuila (2.8%). En el caso de las Aportaciones Federales, 13 entidades federativas mostraron resultados positivos, destacando Aguascalientes (3.1%) y Baja California (2.5%), mientras que entre los estados que presentaron resultados negativos sobresale la Ciudad de México con una pronunciada variación de -25.7 por ciento.

**Variación del Pagado contra el Calendarizado de Participaciones Federales por Entidad Federativa a Agosto de 2018**  
(porcentaje)



Nota: La cifra total puede no coincidir debido al redondeo.  
Fuente: Elaborado por el CEFP con información de la SHCP.

**Variación del Pagado contra el Calendarizado de las Aportaciones Federales\* por Entidad Federativa a Agosto de 2018**  
(porcentaje)



\*Incluye al Ramo 25, Previsiones y Aportaciones para los Sistemas de Educación Básica, Normal, Tecnológica y de Adultos.  
Para 2017, los recursos calendarizados del Ramo 33 derivados de la reforma en materia de anticorrupción no son distribuíbles geográficamente, pues se destinaron a la Auditoría Superior de la Federación; sin embargo, estos recursos no se consideran como parte del Gasto Federalizado pagado durante el ejercicio fiscal.  
Nota: La cifra total puede no coincidir debido al redondeo.  
Fuente: Elaborado por el CEFP con información de la SHCP.