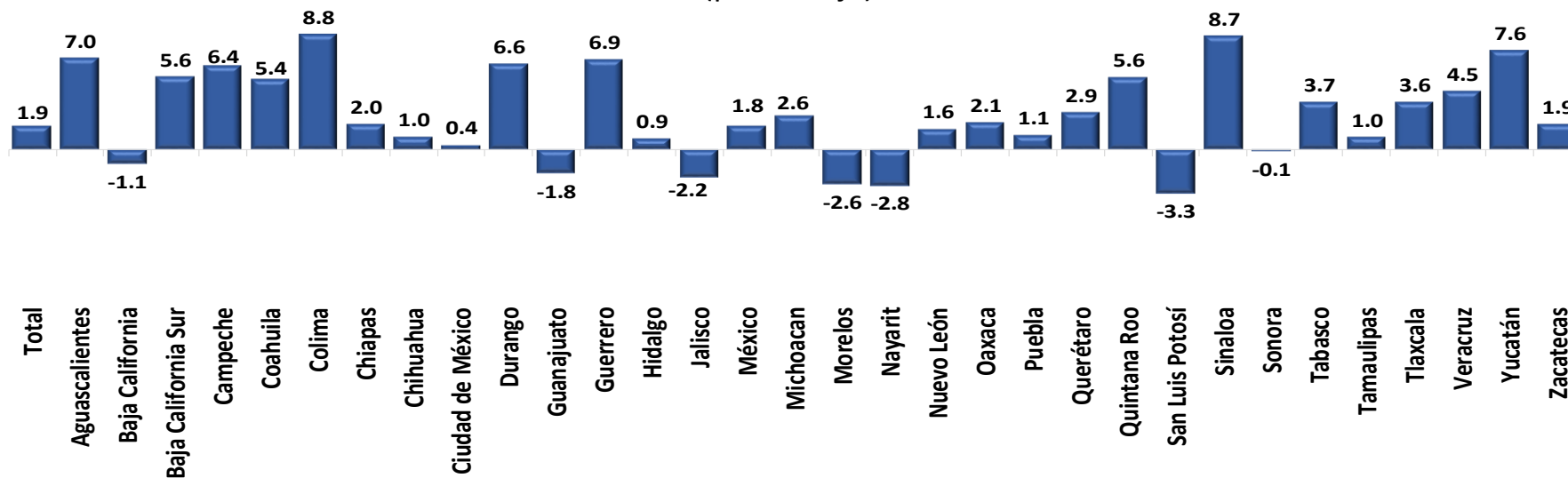




Gasto Federalizado por Entidad Federativa, Enero-Septiembre de 2018

I. Al tercer trimestre de 2018, el Gasto Federalizado pagado presentó una tasa de crecimiento real positiva en 25 entidades federativas, los principales incrementos se observaron en Colima (8.8%), Sinaloa (8.7%), Yucatán (7.6%) y Aguascalientes (7.0%). Por el contrario, de las entidades que reportaron caídas, la más representativa durante el periodo la presentó San Luis Potosí (-3.3%), seguido de Nayarit (-2.8%), Morelos (-2.6%) y Jalisco (-2.2%).

Tasa de Crecimiento Real del Total del Gasto Federalizado pagado por Entidad Federativa a Septiembre 2017-2018
(porcentaje)



Nota: Los recursos del Ramo 33 derivados de la reforma en materia de anticorrupción no se consideran como parte del Gasto Federalizado pagado.

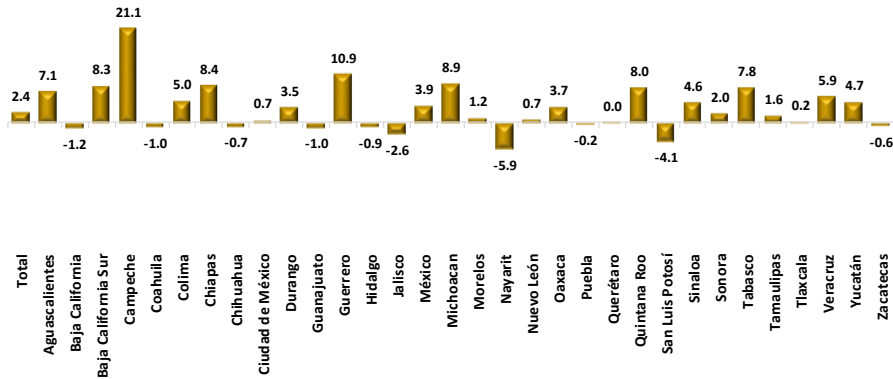
La cifra total puede no coincidir debido al redondeo.

Fuente: Elaborado por el CEFP con información de la SHCP.

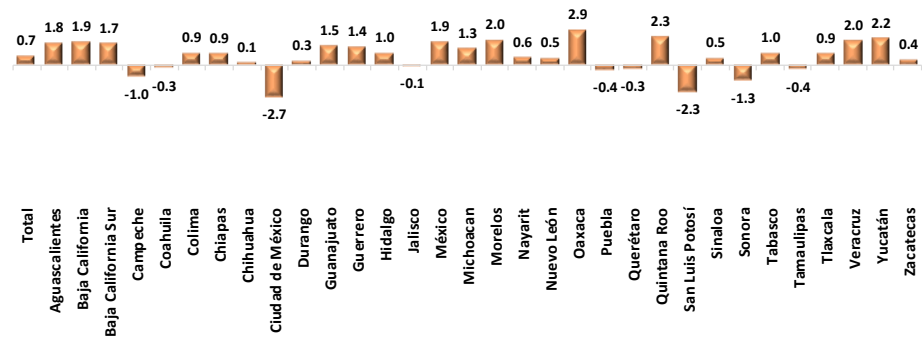


II. Al concluir septiembre de 2018, las Participaciones pagadas muestran un comportamiento diferenciado. Los mayores incrementos reales los presentan entidades como Campeche (21.1 %), Guerrero (10.9%) y Michoacán (8.9%), mientras que estados como Nayarit (-5.9%) y San Luis Potosí (-4.1%) exhiben las mayores disminuciones. En materia de Aportaciones Federales, se observan crecimientos en 23 entidades federativas, destacando Oaxaca (2.9%) con el incremento más acentuado. En el caso de las 9 entidades que tuvieron caídas, la más representativa es la de la Ciudad de México (-2.7%), seguida de San Luis Potosí (-2.3%).

Tasa de Crecimiento Real de las Participaciones Federales pagadas por Entidad Federativa a Septiembre, 2017-2018 (porcentaje)



Tasa de Crecimiento Real de las Aportaciones Federales* pagadas por Entidad Federativa a Septiembre, 2017-2018 (porcentaje)



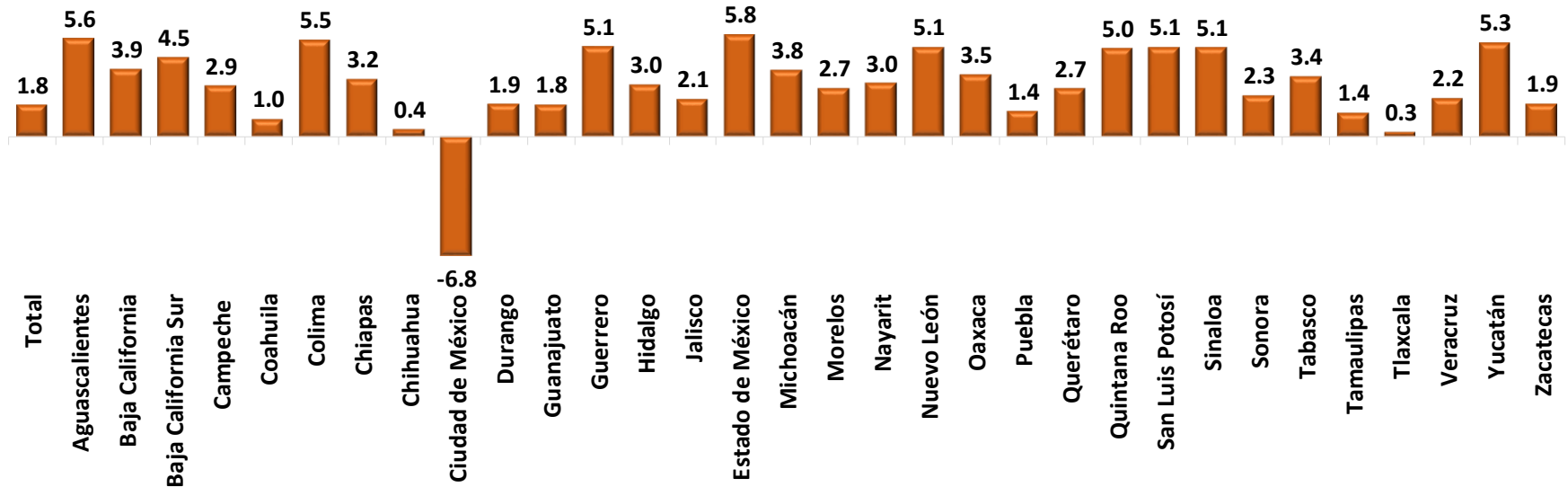
Nota: La cifra total puede no coincidir debido al redondeo. Fuente: Elaborado por el CEFP con información de la SHCP.

*Incluye al Ramo 25 Previsiones y Aportaciones para los Sistemas de Educación Básica, Normal, Tecnológica y de Adultos. Los recursos del Ramo 33 derivados de la reforma en materia de anticorrupción no se consideran como parte del Gasto Federalizado pagado. Nota: La cifra total puede no coincidir debido al redondeo. Fuente: Elaborado por el CEFP con información de la SHCP.



III. En el periodo referido, la mayoría de los estados reportan incrementos en el Gasto Federalizado Pagado (Participaciones y Aportaciones Federales) con respecto a lo calendarizado, destacando el Estado de México (5.8%), Aguascalientes (5.6%) y Colima (5.5%). La única caída del periodo la presentó la Ciudad de México (-6.8%).

Variación del Pagado contra el Calendarizado del Ramo 28 y Ramo 33 por Entidad Federativa a Septiembre de 2018 (porcentaje)



Nota: La cifra total puede no coincidir debido al redondeo.

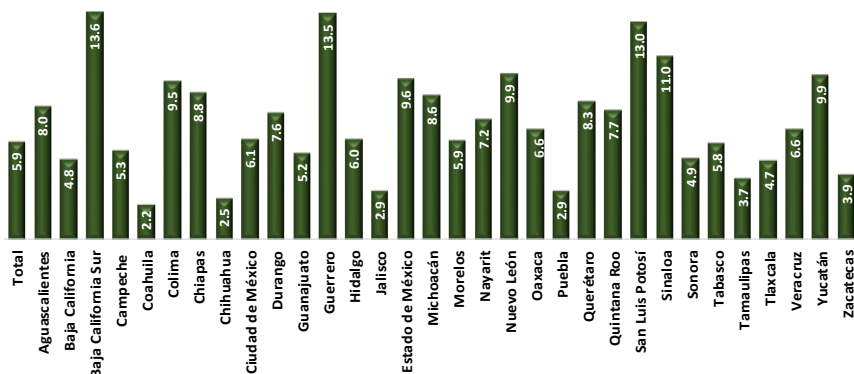
Los recursos calendarizados del Ramo 33 derivados de la reforma en materia de anticorrupción no son distribuíbles geográficamente, pues se destinarán a la Auditoría Superior de la Federación; sin embargo, estos recursos no se consideran como parte del Gasto Federalizado pagado durante el ejercicio fiscal.

Fuente: Elaborado por el CEFP con información de la SHCP.

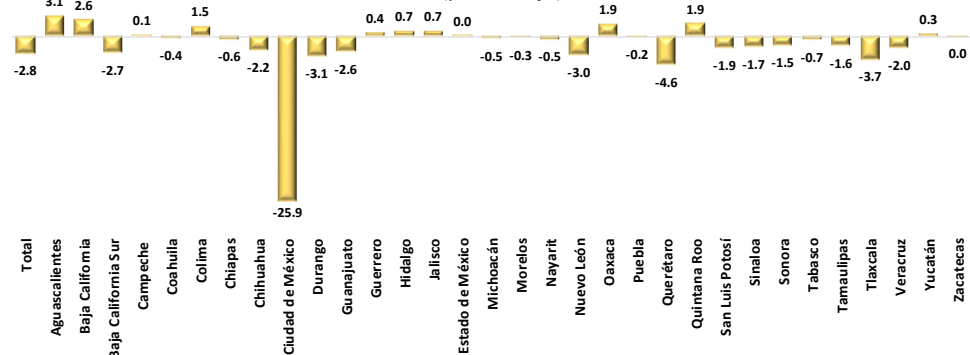


IV. En materia de Participaciones, todas las entidades federativas registraron incrementos entre lo pagado y el calendarizado, el mayor de estos lo presentó Baja California Sur (13.6%) y el menor Coahuila (2.2%). En el caso de las Aportaciones Federales, la mayoría de las entidades federativas (21) mostraron resultados negativos, destacando la Ciudad de México con una variación de -25.9 por ciento, mientras que de los 11 estados que exhibieron incrementos, destacan Aguascalientes (3.1%) y Baja California (2.6%) con los mayores avances.

Variación del Pagado contra el Calendarizado de Participaciones Federales por Entidad Federativa a Septiembre de 2018 (porcentaje)



Variación del Pagado contra el Calendarizado de las Aportaciones Federales* por Entidad Federativa a Septiembre de 2018 (porcentaje)



* Incluye al Ramo 25, Previsiones y Aportaciones para los Sistemas de Educación Básica, Normal, Tecnológica y de Adultos.

Los recursos calendarizados del Ramo 33 de rivados de la reforma en materia de anticorrupción no son distribuíbles geográficamente, pues se destinan a la Auditoría Superior de la Federación; sin embargo, estos recursos no se consideran como parte del Gasto Federalizado pagado durante el ejercicio fiscal.

Nota: La cifra total puede no coincidir debido al redondeo.

Fuente: Elaborado por el CEFP con información de la SHCP.

Nota: La cifra total puede no coincidir debido al redondeo.
Fuente: Elaborado por el CEFP con información de la SHCP.