

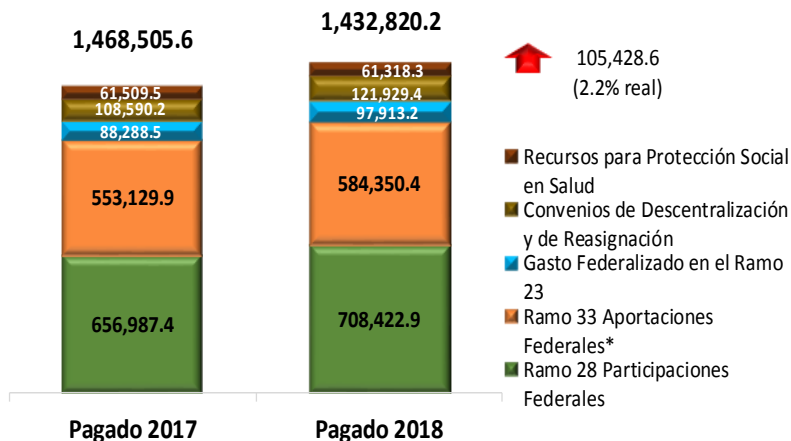


Infografía

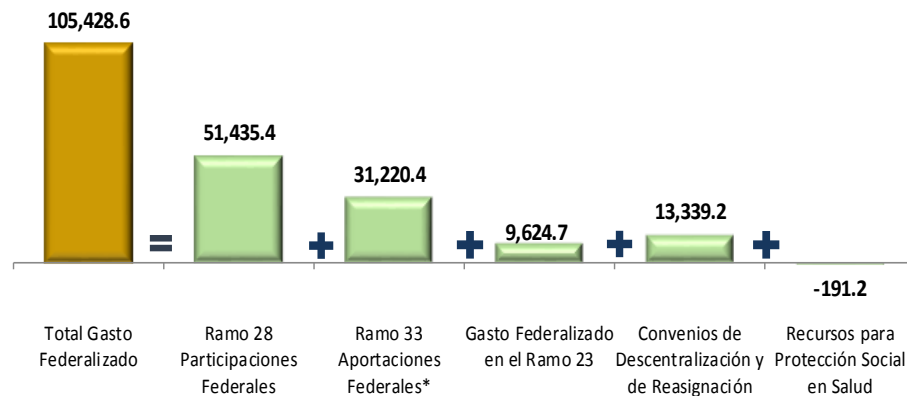
Gasto Federalizado, Enero-Octubre de 2018

I. A octubre de 2018, los recursos federalizados pagados presentaron un incremento de 105 mil 428.6 millones de pesos (mdp), comparándolo con el mismo periodo del año anterior, lo que en términos reales significa un crecimiento del 2.2 por ciento. Al interior, en valores absolutos, el único componente que mostró una disminución en los recursos pagados es Protección Social en Salud, al registrar una ligera caída de 191.2 mdp, el resto de los componentes del gasto federalizado mostraron aumentos, destacando las Participaciones y las Aportaciones Federales con los mayores avances por un monto total de 82 mil 655.9 mdp.

Gasto Federalizado Pagado a Octubre,
2017-2018
(millones de pesos)



Variación Anual del Gasto Federalizado Pagado por Concepto a
Octubre, 2017-2018
(millones de pesos)



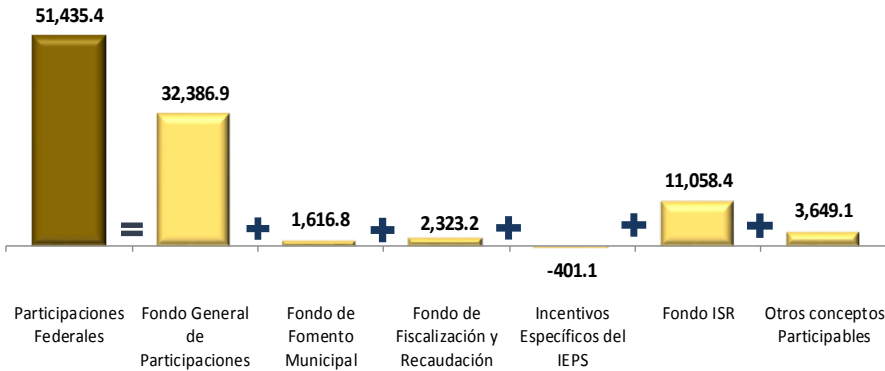
*Incluye al Ramo 25, Previsiones y Aportaciones para los Sistemas de Educación Básica, Normal, Tecnológica y de Adultos. Los recursos del Ramo 33 derivados de la reforma en materia de anticorrupción no se consideran como parte del Gasto Federalizado pagado. Nota: Las cifras totales pueden no coincidir debido al redondeo. Fuente: Elaborado por el CEFP con información de la SHCP.

*Incluye al Ramo 25, Previsiones y Aportaciones para los Sistemas de Educación Básica, Normal, Tecnológica y de Adultos. Los recursos del Ramo 33 derivados de la reforma en materia de anticorrupción no se consideran como parte del Gasto Federalizado pagado. Nota: Las cifras totales pueden no coincidir debido al redondeo. Fuente: Elaborado por el CEFP con información de la SHCP.



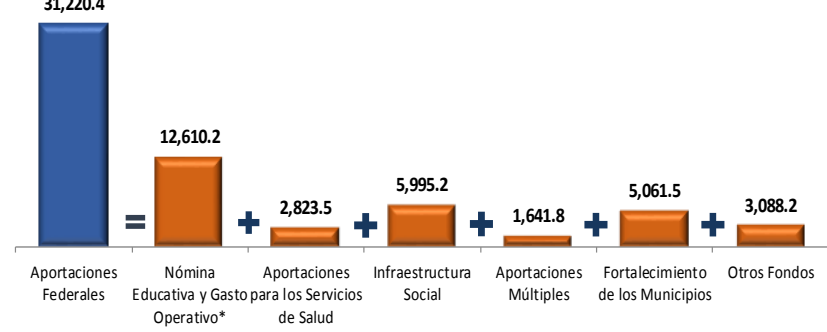
II. Al cierre de octubre de 2018, con excepción de Incentivos Específicos del IEPS, todos los fondos de las Participaciones Federales registraron aumentos en valores absolutos respecto al mismo periodo del año previo, destacando el Fondo General de Participaciones al alcanzar un incremento de 32 mil 386.9 mdp. En cuanto a las Aportaciones Federales, se observó un avance de 31 mil 220.4 mdp por el alza de todos los fondos que las componen, principalmente del Fondo de Nómina Educativa y Gasto Operativo, que alcanzó un crecimiento de 12 mil 610.2 mdp.

Variación Anual de las Participaciones Federales Pagadas por Fondo a Octubre, 2017-2018 (millones de pesos)



Nota: La cifra total puede no coincidir debido al redondeo.
Fuente: Elaborado por el CEFP con información de la SHCP.

Variación Anual de las Aportaciones Federales Pagadas por Fondo a Octubre, 2017-2018 (millones de pesos)

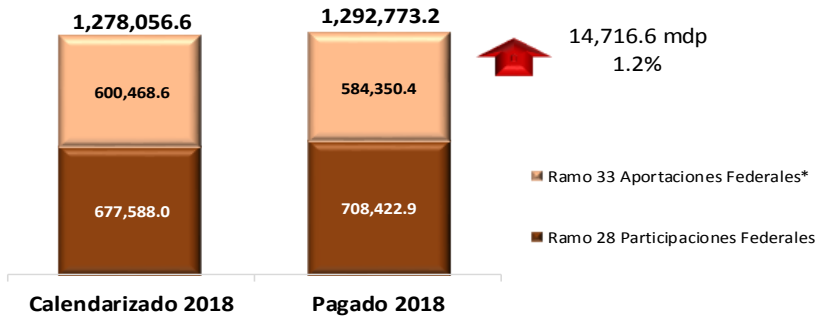


*Incluye al Ramo 25, Previsiones y Aportaciones para los Sistemas de Educación Básica, Normal, Tecnológica y de Adultos. Los recursos del Ramo 33 derivados de la reforma en materia de anticorrupción no se consideran como parte del Gasto Federalizado pagado.
Nota: Las cifras totales pueden no coincidir debido al redondeo.
Fuente: Elaborado por el CEFP con información de la SHCP.



III. Los recursos pagados del Ramo 33 y 28, comparados con los recursos calendarizados al cierre de octubre de 2018, muestran un incremento de 14 mil 716.6 mdp, lo que representa un incremento de 1.2 por ciento. Dicho aumento corresponde a los mayores recursos en las Participaciones que significaron un avance de 4.6 por ciento y a una disminución en las Aportaciones de 2.7 por ciento.

Calendarizado y Pagado del Ramo 28 y Ramo 33 a Octubre de 2018 (millones de pesos)



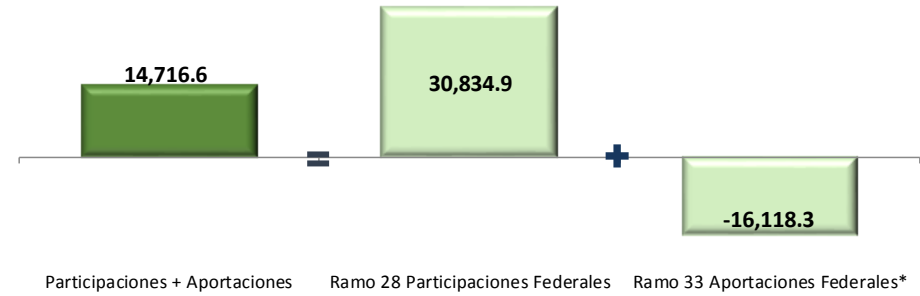
*Incluye al Ramo 25, Previsiones y Aportaciones para los Sistemas de Educación Básica, Normal, Tecnológica y de Adultos.

Los recursos calendarizados del Ramo 33 derivados de la reforma en materia de anticorrupción no son distribuíbles geográficamente, pues se destinarán a la Auditoría Superior de la Federación; sin embargo, estos recursos no se consideran como parte del Gasto Federalizado pagado durante el ejercicio fiscal.

Nota: Las cifras totales puede no coincidir debido al redondeo.

Fuente: Elaborado por el CEFP con información de la SHCP.

Diferencia del Pagado contra el Calendarizado del Ramo 28 y Ramo 33 a Octubre de 2018 (millones de pesos)



*Incluye al Ramo 25, Previsiones y Aportaciones para los Sistemas de Educación Básica, Normal, Tecnológica y de Adultos. Los recursos calendarizados del Ramo 33 derivados de la reforma en materia de anticorrupción no son distribuíbles geográficamente, pues se destinarán a la Auditoría Superior de la Federación; sin embargo, estos recursos no se consideran como parte del Gasto Federalizado pagado durante el ejercicio fiscal.

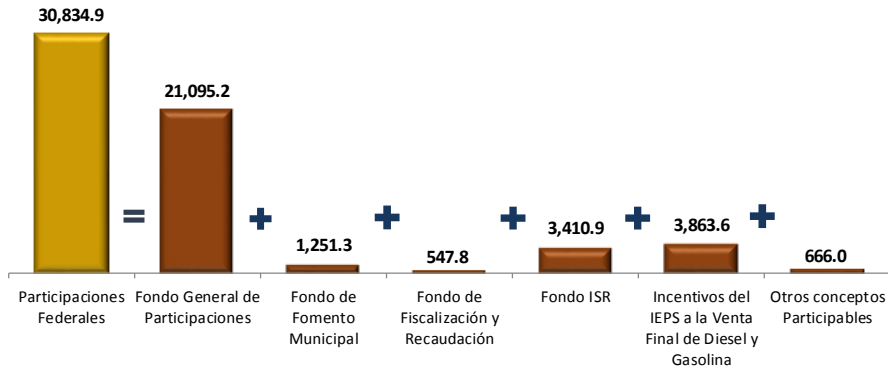
Nota: Las cifras totales puede no coincidir debido al redondeo.

Fuente: Elaborado por el CEFP con información de la SHCP.



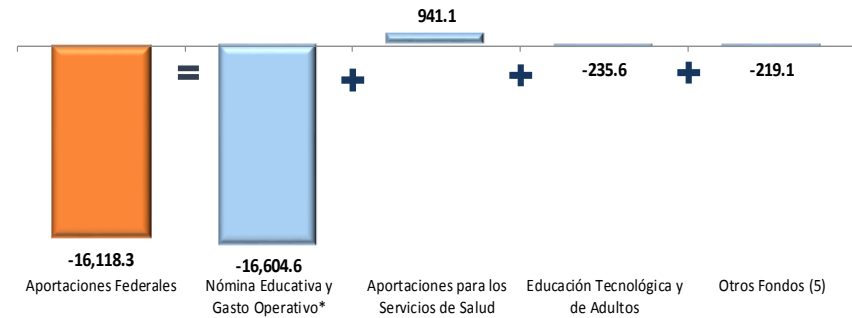
IV. El monto de las Participaciones pagadas fue mayor a lo calendarizado, debido principalmente a los recursos adicionales (4.3%) del Fondo General de Participaciones. Por su parte, en las Aportaciones Federales se observaron recursos pagados menores a lo calendarizado (-2.7%), donde sobresale el decremento en el FONE (-5.1%).

Diferencia del Pagado contra el Calendarizado de Participaciones Federales por Fondo a Octubre de 2018
(millones de pesos)



Nota: La cifra total puede no coincidir debido al redondeo.
Fuente: Elaborado por el CEFP con información de la SHCP.

Diferencia del Pagado contra el Calendarizado de Aportaciones Federales por Fondo a Octubre de 2018
(millones de pesos)



*Incluye al Ramo 25, Previsiones y Aportaciones para los Sistemas de Educación Básica, Normal, Tecnológica y de Adultos. Los recursos calendarizados del Ramo 33 derivados de la reforma en materia de anticorrupción no son distribuibles geográficamente, pues se destinarán a la Auditoría Superior de la Federación; sin embargo, estos recursos no se consideran como parte del Gasto Federalizado pagado durante el ejercicio fiscal.

Nota: Las cifras totales puede no coincidir debido al redondeo.
Fuente: Elaborado por el CEFP con información de la SHCP.