



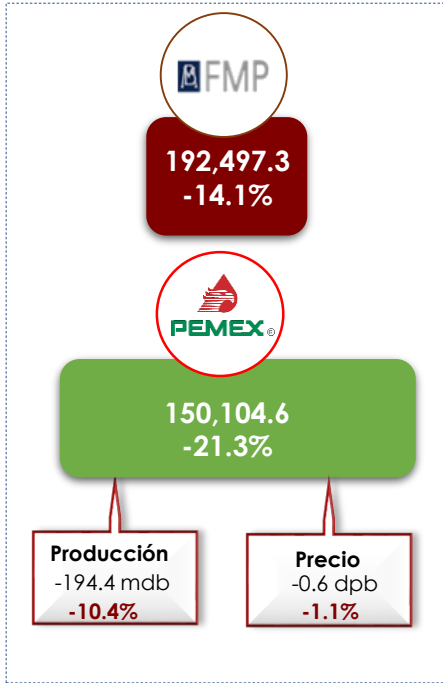
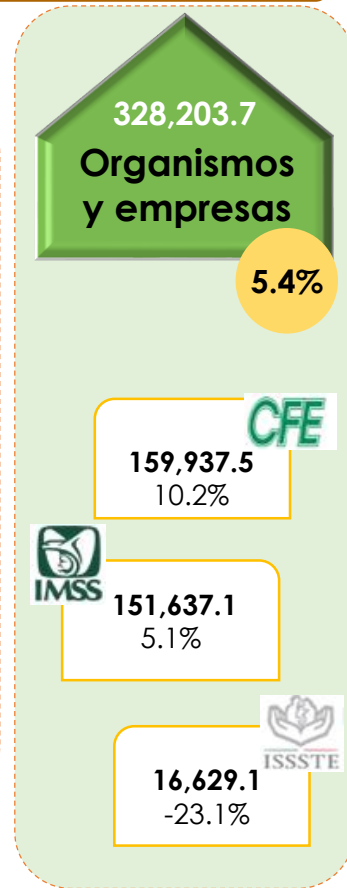
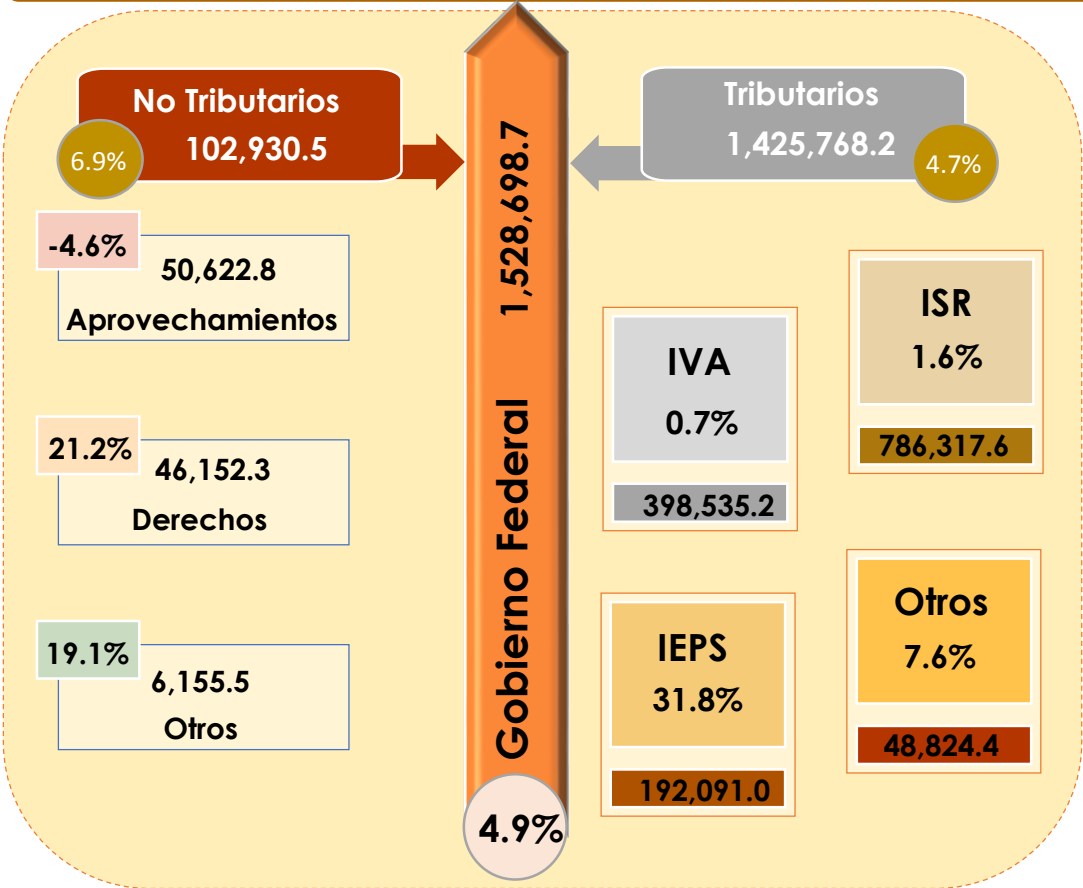
Ingresos del Sector Público, Enero – Mayo 2019

(Millones de pesos y variación % real respecto a 2018)

2,199,504.4 Ingresos Presupuestarios **0.7%**

-17.4%
PETROLEROS
342,602.0

5.0% **NO PETROLEROS** **1,856,902.4**





Deuda Bruta del Sector Público Federal, Mayo 2019

(Millones de pesos, millones de dólares y variación % real respecto a 2018)

0.0%

11,246,203.6

Fuentes de financiamiento

Millones de pesos

Millones de dólares



Endeudamiento Interno 2019

Endeudamiento Externo 2019

37.6%	189,541.9	504,100
Avance%	Observado	Aprobado

11,310.0	6,215.6	55.0%
Aprobado	Observado	Avance%