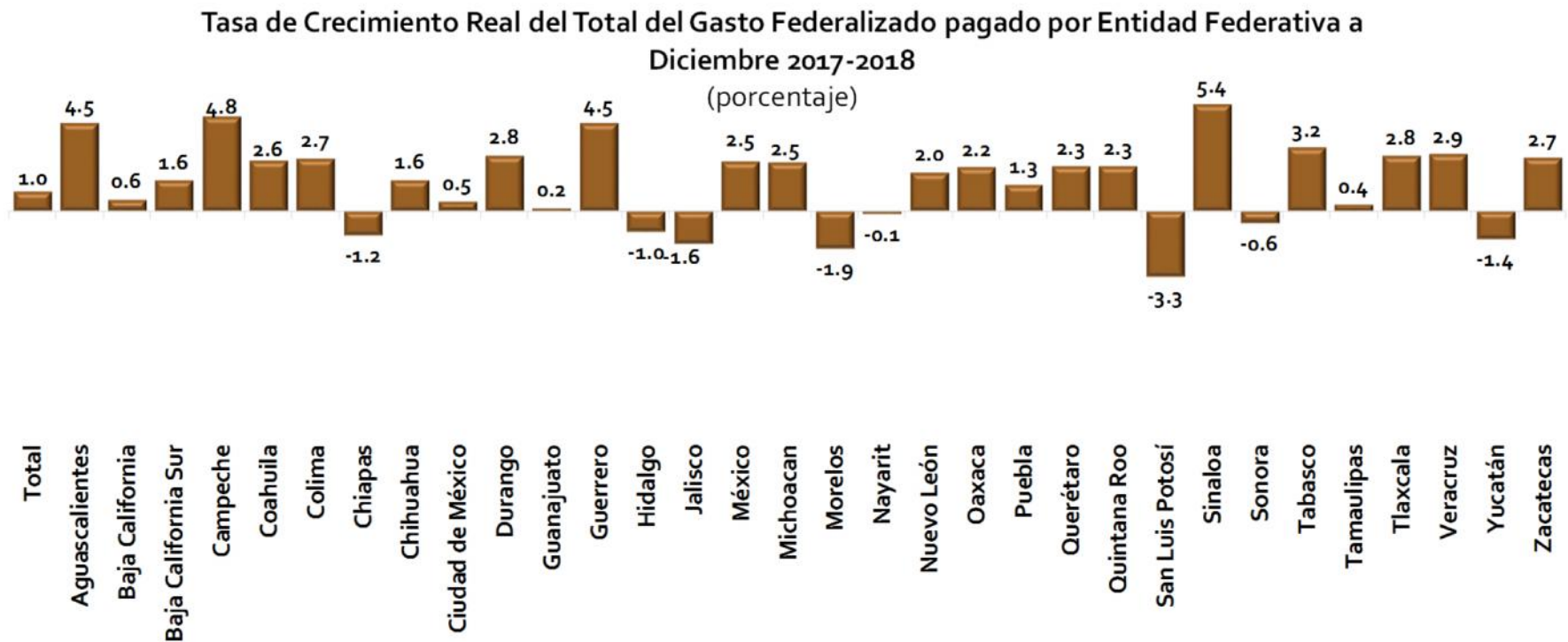




## Infografía

### Gasto Federalizado por Entidad Federativa, Enero-Diciembre de 2018

I. Al cierre del ejercicio 2018, la tasa de crecimiento real del Gasto Federalizado pagado fue positiva en la mayoría de las entidades federativas, y sólo ocho de ellas reportaron caídas. El crecimiento más representativo lo reflejó Sinaloa (5.4%) y Campeche (4.8%), en contraste, la caída más significativa la presentó San Luis Potosí (-3.3%).



Nota: Los recursos del Ramo 33 derivados de la reforma en materia de anticorrupción no se consideran como parte del Gasto Federalizado pagado.

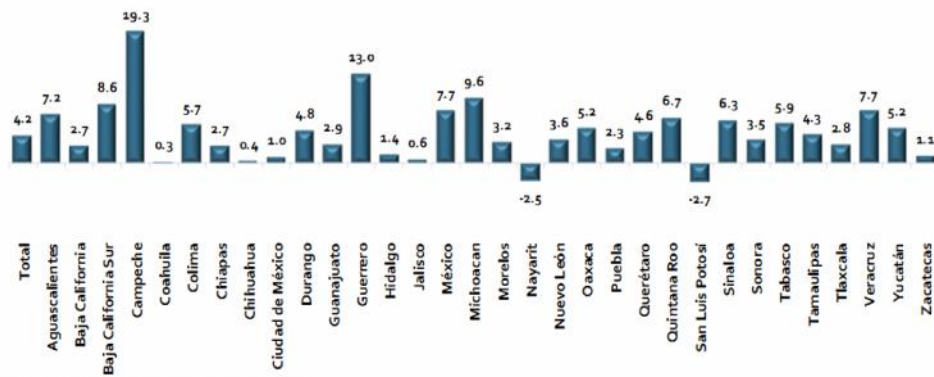
La cifra total puede no coincidir debido al redondeo.

Fuente: Elaborado por el CEFP con información de la SHCP.



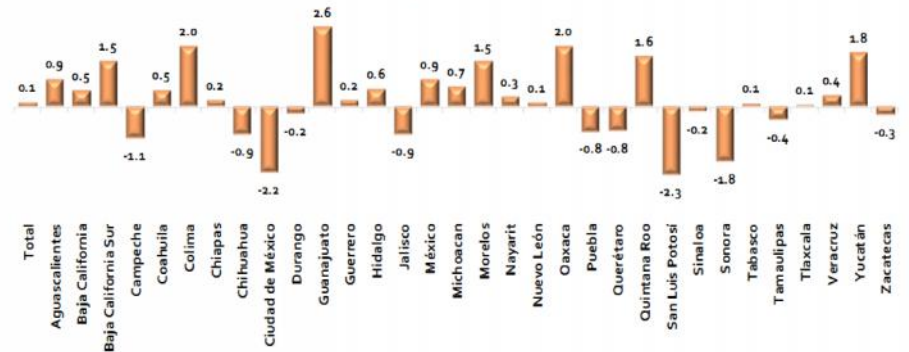
II. En el periodo de referencia, las Participaciones pagadas observan mayores crecimientos reales en estados como Campeche (19.3%), Guerrero (13%) y Michoacán (9.6%), mientras que las únicas entidades que presentaron caídas fueron: Nayarit (-2.5%) y San Luis Potosí (-2.7%). Por otra parte, los mayores crecimientos en Aportaciones Federales pagadas se registraron en Guanajuato (2.6%), Colima y Oaxaca (2.0%), y de los 12 estados que tuvieron caídas, la más representativa es la presentada por San Luis Potosí (-2.3%), seguido de la Ciudad de México (-2.2%).

Tasa de Crecimiento Real de las Participaciones Federales pagadas por Entidad Federativa a Diciembre, 2017-2018 (porcentaje)



Nota: La cifra total puede no coincidir debido al redondeo.  
Fuente: Elaborado por el CEFP con información de la SHCP.

Tasa de Crecimiento Real de las Aportaciones Federales\* pagadas por Entidad Federativa a Diciembre, 2017-2018 (porcentaje)

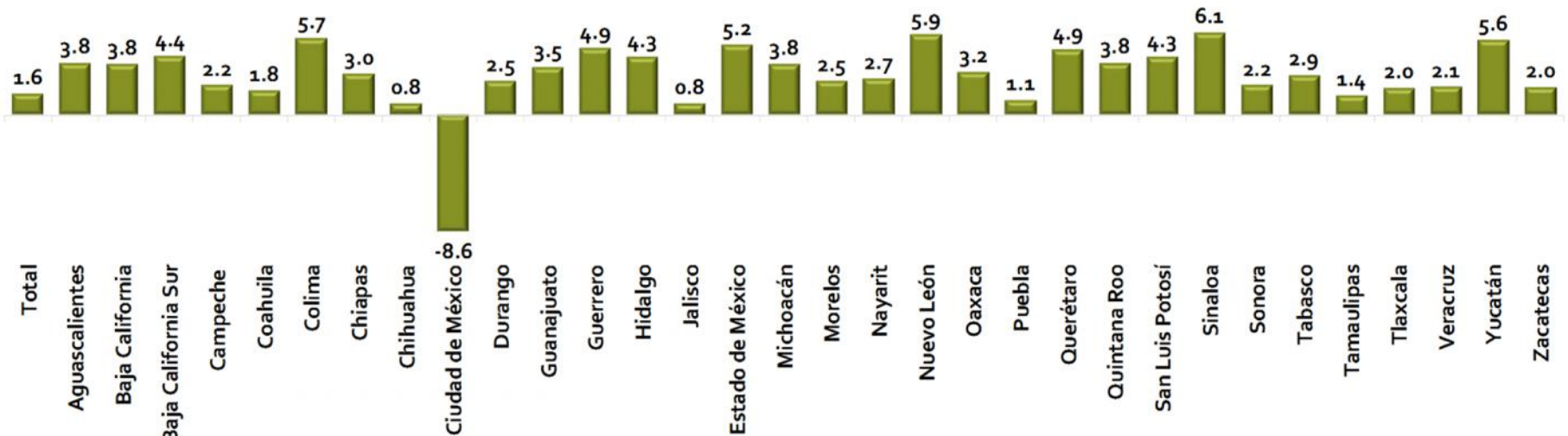


\*Incluye al Ramo 25 Previsiones y Aportaciones para los Sistemas de Educación Básica, Normal, Tecnológica y de Adultos.  
Los recursos del Ramo 33 derivados de la reforma en materia de anticorrupción no se consideran como parte del Gasto Federalizado pagado.  
Nota: La cifra total puede no coincidir debido al redondeo.  
Fuente: Elaborado por el CEFP con información de la SHCP.



III. A diciembre 2018, con excepción de la Ciudad de México, todos los estados reportan incrementos en el Gasto Federalizado Pagado (Participaciones y Aportaciones Federales) con respecto a lo calendarizado, destacando Sinaloa (6.1%) y Nuevo León (5.9%). La caída observada en la Ciudad de México fue de 8.6 por ciento.

Variación del Pagado contra el Calendarizado del Ramo 28 y Ramo 33 por Entidad Federativa a  
Diciembre de 2018  
(porcentaje)



Nota: La cifra total puede no coincidir debido al redondeo.

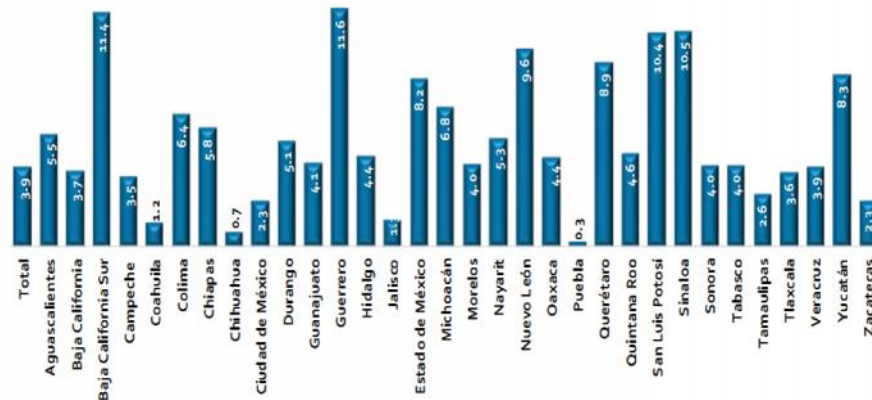
Los recursos calendarizados del Ramo 33 derivados de la reforma en materia de anticorrupción no son distribuíbles geográficamente, pues se destinarán a la Auditoría Superior de la Federación; sin embargo, estos recursos no se consideran como parte del Gasto Federalizado pagado durante el ejercicio fiscal.

Fuente: Elaborado por el CEFP con información de la SHCP.



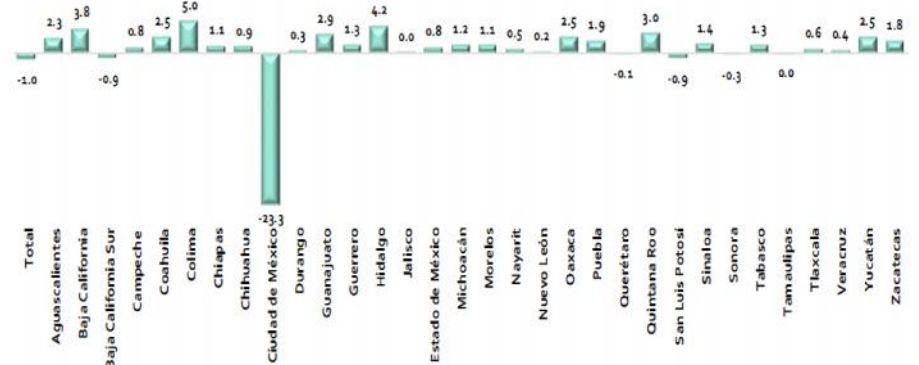
IV. En el periodo de análisis, las Participaciones pagadas a todas las entidades federativas registraron incrementos frente a las cifras calendarizadas. El mayor avance lo presentó Baja California Sur (11.4%) y el menor Puebla (0.3%). En el caso de las Aportaciones Federales, cinco estados mostraron resultados negativos, destacando la Ciudad de México con una variación de -23.3 por ciento, mientras que Colima sobresale con el incremento más significativo del periodo con 5.0 por ciento.

Variación del Pagado contra el Calendarizado de Participaciones Federales por Entidad Federativa a Diciembre de 2018 (porcentaje)



Nota: La cifra total puede no coincidir debido al redondeo.  
Fuente: Elaborado por el CEFP con información de la SHCP.

Variación del Pagado contra el Calendarizado de las Aportaciones Federales\* por Entidad Federativa a Diciembre de 2018 (porcentaje)



\*Incluye al Ramo 25, Previsiones y Aportaciones para los Sistemas de Educación Básica, Normal, Tecnológica y de Adultos.  
Los recursos calendarizados del Ramo 23 derivados de la reforma en materia de anticorrupción no son distribuibles geográficamente, pues se destinarán a la Auditoría Superior de la Federación; sin embargo, estos recursos no se consideran como parte del Gasto Federalizado pagado durante el ejercicio fiscal.  
Nota: La cifra total puede no coincidir debido al redondeo.  
Fuente: Elaborado por el CEFP con información de la SHCP.