

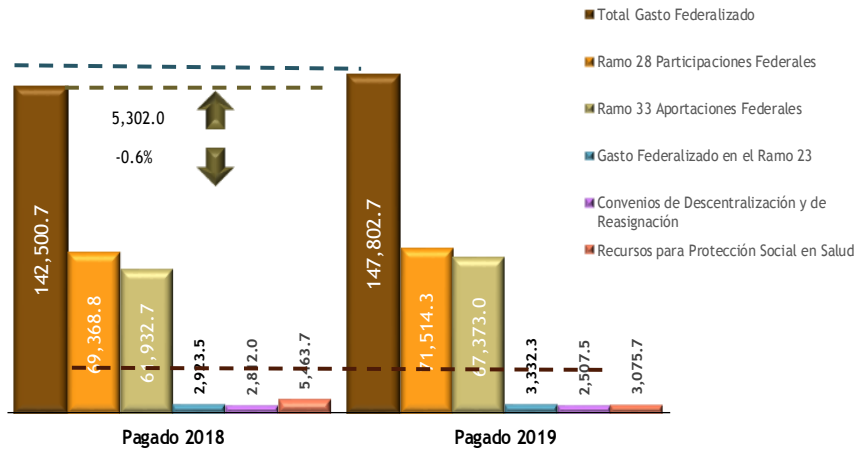


# Infografía

## Gasto Federalizado, Enero 2019

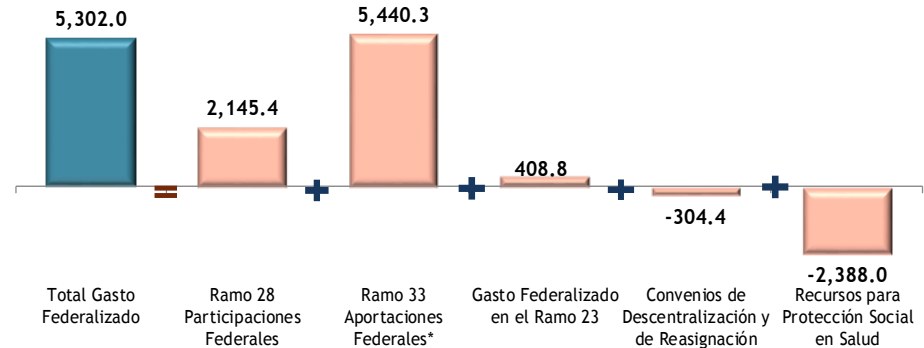
I. Al primer mes del ejercicio fiscal 2019, el Gasto Federalizado pagado muestra una caída real del 0.6 por ciento con respecto a enero de 2018, disminución que obedece, en mayor medida, a los menores recursos pagados en Protección Social en Salud por 2 mil 388.0 millones de pesos (mdp) y al incremento de recursos por 5 mil 440.3 mdp en las Aportaciones Federales.

### Comportamiento del Gasto Federalizado a Enero, 2018-2019 (millones de pesos)



Nota: Los totales pueden no coincidir, debido al redondeo  
Fuente: Elaborado por el CEFP con base en datos de los Informes Trimestrales, SHCP.

### Variación Anual del Gasto Federalizado Pagado por Concepto a Enero, 2018-2019 (millones de pesos)

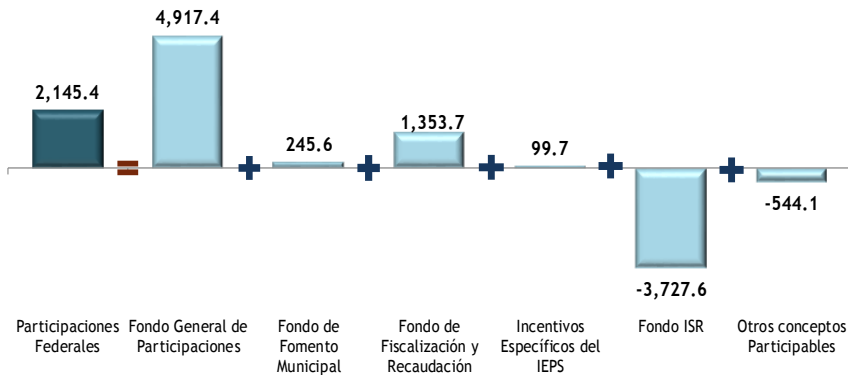


\*Incluye al Ramo 25, Previsiones y Aportaciones para los Sistemas de Educación Básica, Normal, Tecnológica y de Adultos.  
Nota: Las cifras totales pueden no coincidir debido al redondeo.  
Fuente: Elaborado por el CEFP con información de la SHCP.

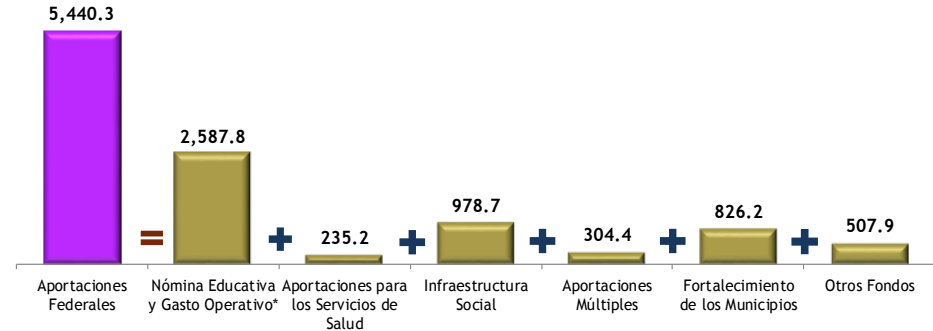


II. En el mes de referencia, en el tema de las Participaciones Federales destacan, en valores absolutos, el Fondo General de Participaciones con un incremento de 4 mil 917.4 mdp y la caída del Fondo ISR por 3 mi 727.6 mdp, con respecto al mismo mes de 2018. Por otra parte, en las Aportaciones Federales se observó el mayor crecimiento en el Gasto Federalizado, por el alza de los fondos que las componen, destacando el Fondo de Nómina Educativa y Gasto Operativo, que alcanzó un aumento de 2 mil 587.8 mdp.

Variación Anual de las Participaciones Federales Pagadas por Fondo a Enero, 2018-2019 (millones de pesos)



Variación Anual de las Aportaciones Federales Pagadas por Fondo a Enero, 2018-2019 (millones de pesos)



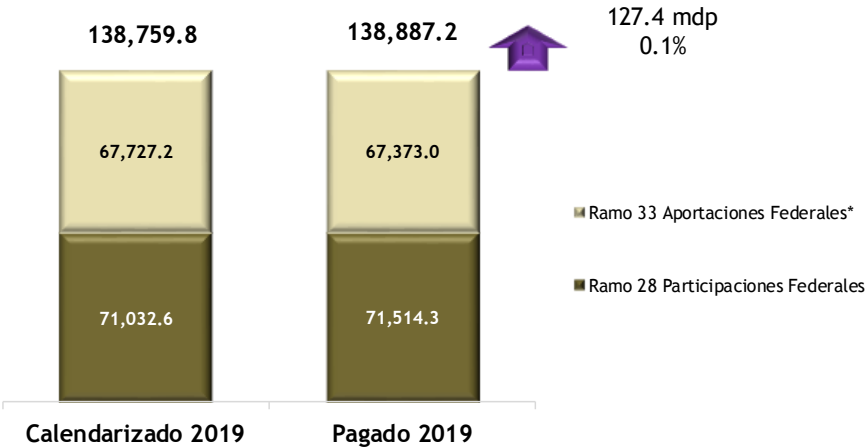
Nota: La cifra total puede no coincidir debido al redondeo.  
Fuente: Elaborado por el CEFP con información de la SHCP.

\*Incluye al Ramo 25, Previsiones y Aportaciones para los Sistemas de Educación Básica, Normal, Tecnológica y de Adultos.  
Nota: Las cifras totales pueden no coincidir debido al redondeo.  
Fuente: Elaborado por el CEFP con información de la SHCP.

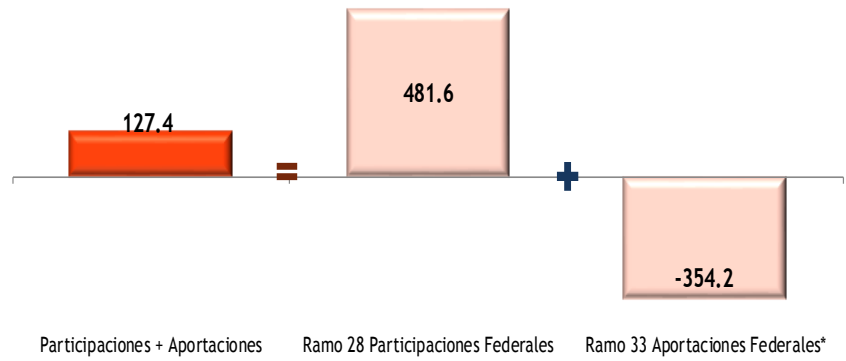


III. Al comparar los recursos pagados del Ramo 33 y 28 con los recursos calendarizados a enero de 2019, se observa un crecimiento del 0.1 por ciento, cifra equivalente a un aumento de 127.4 mdp. Este incremento corresponde a los mayores recursos en las Participaciones que significaron un avance de 0.7 por ciento y a una disminución en las Aportaciones de 0.5 por ciento.

**Calendarizado y Pagado del Ramo 28 y Ramo 33 a Enero de 2019**  
(millones de pesos)



**Diferencia del Pagado contra el Calendarizado del Ramo 28 y Ramo 33 a Enero de 2019**  
(millones de pesos)



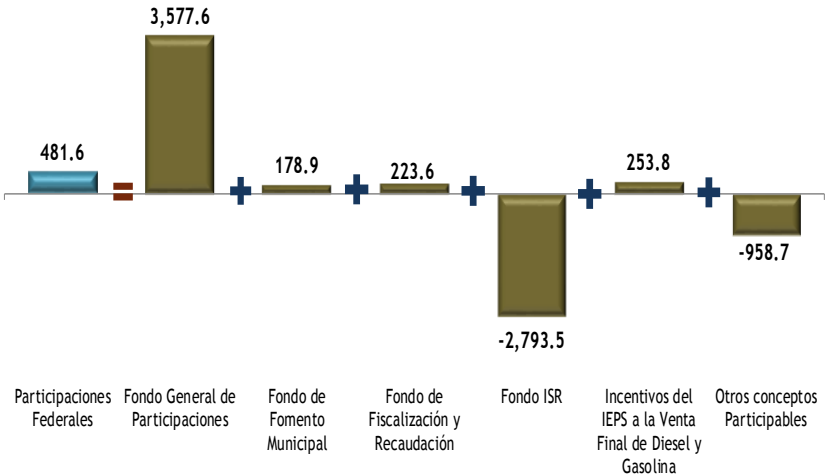
\*Incluye al Ramo 25, Previsiones y Aportaciones para los Sistemas de Educación Básica, Normal, Tecnológica y de Adultos.  
Nota: Las cifras totales puede no coincidir debido al redondeo.  
Fuente: Elaborado por el CEFP con información de la SHCP.

\*Incluye al Ramo 25, Previsiones y Aportaciones para los Sistemas de Educación Básica, Normal, Tecnológica y de Adultos.  
Nota: Las cifras totales puede no coincidir debido al redondeo.  
Fuente: Elaborado por el CEFP con información de la SHCP.

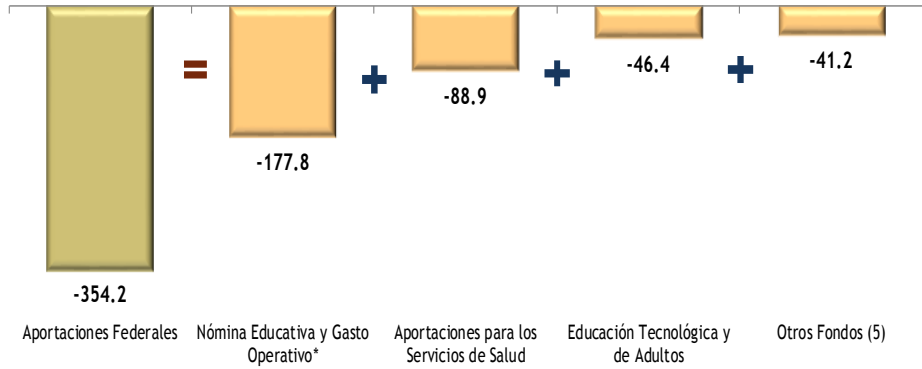


IV. En enero de 2019, las Participaciones pagadas fueron mayores a las calendarizadas debido, principalmente, al crecimiento de los recursos del Fondo General de Participaciones (7.6%). Por su parte, las Aportaciones Federales reflejan menores recursos pagados a lo calendarizado en todos sus componente, destacando la disminución del FONE por 177.8 mdp (-0.5%).

Diferencia del Pagado contra el Calendarizado de Participaciones Federales por Fondo a Enero de 2019 (millones de pesos)



Diferencia del Pagado contra el Calendarizado de Aportaciones Federales por Fondo a Enero de 2019 (millones de pesos)



Nota: La cifra total puede no coincidir debido al redondeo.  
Fuente: Elaborado por el CEFP con información de la SHCP.

\*Incluye al Ramo 25, Previsiones y Aportaciones para los Sistemas de Educación Básica, Normal, Tecnológica y de Adultos.  
Nota: Las cifras totales puede no coincidir debido al redondeo.  
Fuente: Elaborado por el CEFP con información de la SHCP.