

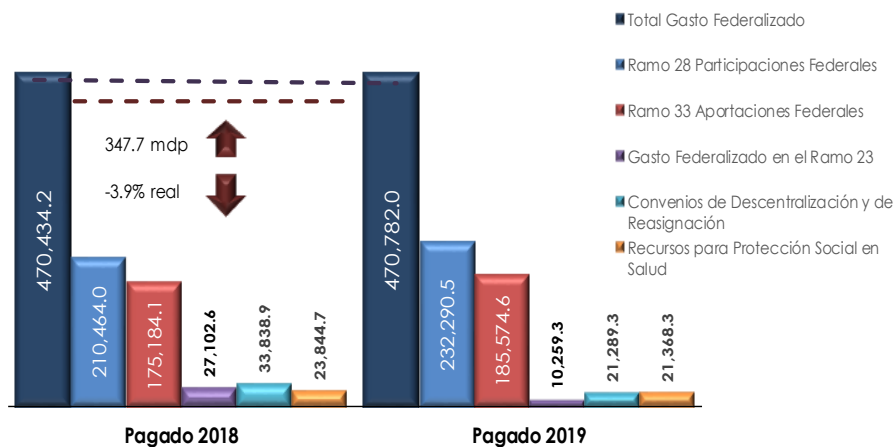


## Gasto Federalizado Pagado, Enero-Marzo 2019

I. Los recursos pagados a los estados, vía Gasto Federalizado, a marzo de 2019 reflejan una caída real del 3.8 por ciento al ser comparados con el mismo periodo del año anterior. Este comportamiento se debe al incremento que presentaron los recursos pagados por Participaciones y Aportaciones federales, y a la caída observada en el resto de los componentes del Gasto Federalizado.

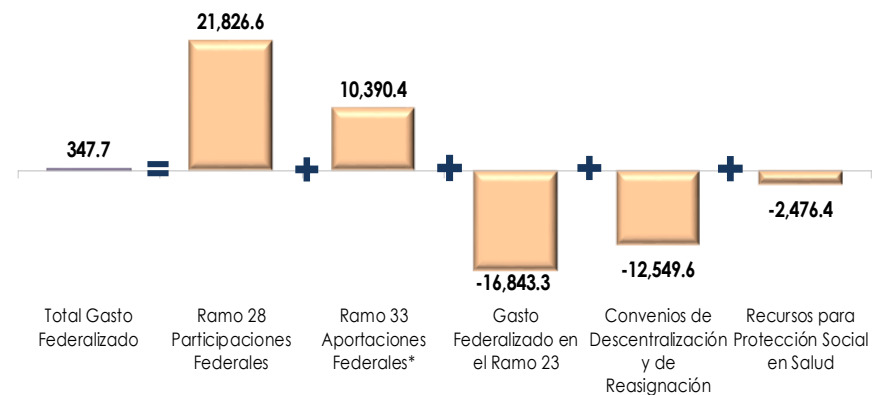
**Gasto Federalizado Pagado a Marzo, 2018-2019**

(millones de pesos)



**Variación Anual del Gasto Federalizado Pagado por Concepto a Marzo, 2018-2019**

(millones de pesos)



Nota: Los totales pueden no coincidir, debido al redondeo

Fuente: Elaborado por el CEFP con base en datos de los Informes Trimestrales, SHCP.

\*Incluye al Ramo 25, Previsiones y Aportaciones para los Sistemas de Educación Básica, Normal, Tecnológica y de Adultos.

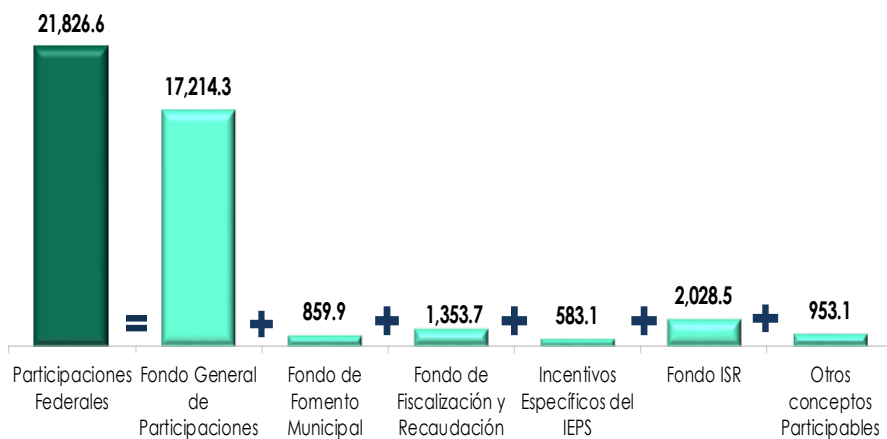
Nota: Las cifras totales pueden no coincidir debido al redondeo.

Fuente: Elaborado por el CEFP con información de la SHCP.

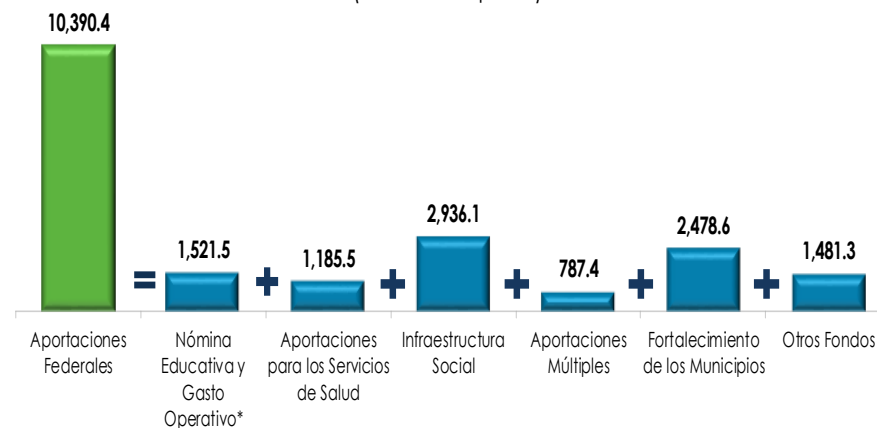


II. Al cierre del primer trimestre de 2019, el incremento de las Participaciones pagadas a estados y municipios, con respecto al mismo periodo de 2018, obedece, principalmente, al Fondo General de Participaciones que aumentó en 17 mil 214.3 mdp en valores absolutos. Las Aportaciones federales, por su parte, todos sus componentes reflejaron avances, destacando el Fondo de Aportaciones para la Infraestructura Social y el Fondo de Aportaciones para el Fortalecimiento de los Municipios y Demarcaciones Territoriales con los mayores crecimientos.

**Variación Anual de las Participaciones Federales Pagadas por Fondo a Marzo, 2018-2019**  
(millones de pesos)



**Variación Anual de las Aportaciones Federales Pagadas por Fondo a Marzo, 2018-2019**  
(millones de pesos)



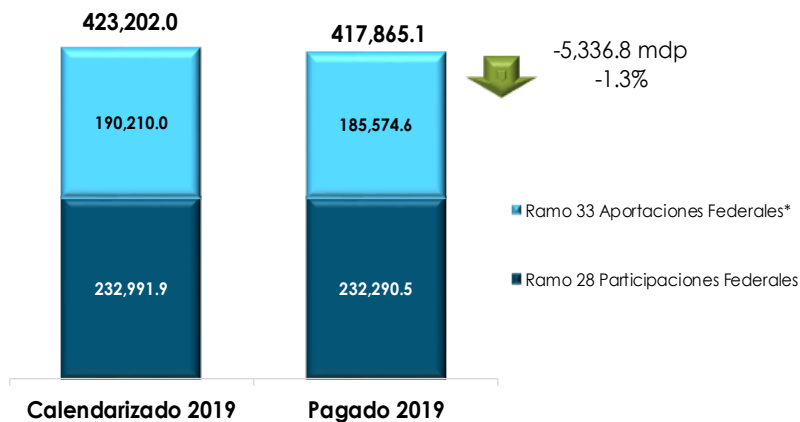
Nota: La cifra total puede no coincidir debido al redondeo.  
Fuente: Elaborado por el CEFP con información de la SHCP.

\*Incluye al Ramo 25, Previsiones y Aportaciones para los Sistemas de Educación Básica, Normal, Tecnológica y de Adultos.  
Nota: Las cifras totales pueden no coincidir debido al redondeo.  
Fuente: Elaborado por el CEFP con información de la SHCP.

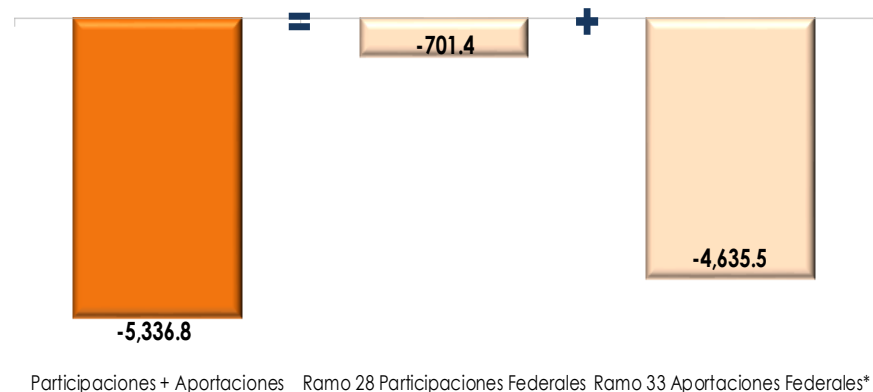


III. A marzo de 2019, los recursos pagados vía Ramos 28 y 33, comparados con los recursos calendarizados, presentan una caída de 1.3 por ciento, cifra equivalente a una disminución de 5,336.8 mdp. Tal variación se explica por el decremento de 0.3 por ciento (-701.4 mdp) en las Participaciones y a una caída de 2.4 por ciento (-4,635.5 mdp) en las Aportaciones federales.

**Calendarizado y Pagado del Ramo 28 y Ramo 33 a Marzo de 2019**  
(millones de pesos)



**Diferencia del Pagado contra el Calendarizado del Ramo 28 y Ramo 33 a Marzo de 2019**  
(millones de pesos)

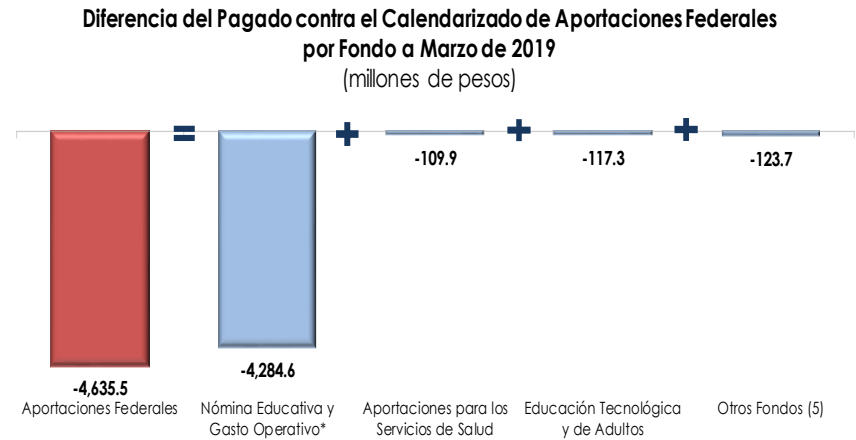
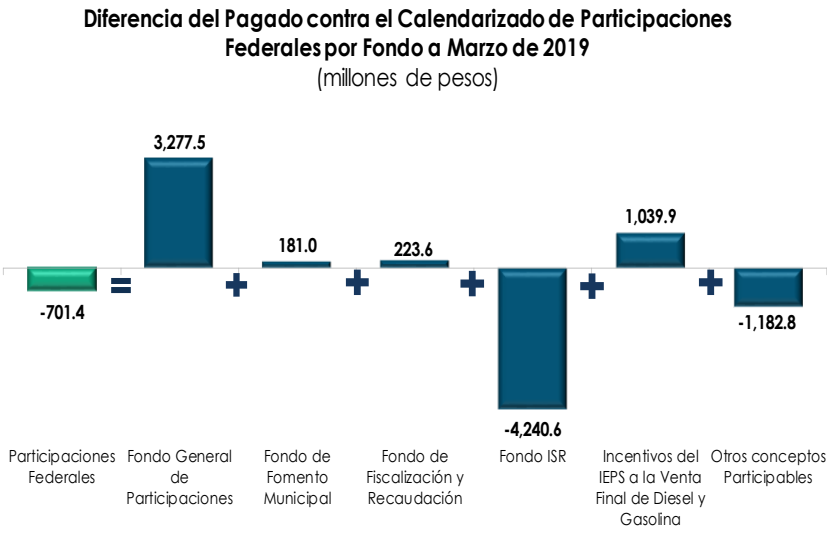


\*Incluye al Ramo 25, Previsiones y Aportaciones para los Sistemas de Educación Básica, Normal, Tecnológica y de Adultos.  
Nota: Las cifras totales puede no coincidir debido al redondeo.  
Fuente: Elaborado por el CEFP con información de la SHCP.

\*Incluye al Ramo 25, Previsiones y Aportaciones para los Sistemas de Educación Básica, Normal, Tecnológica y de Adultos.  
Nota: Las cifras totales puede no coincidir debido al redondeo.  
Fuente: Elaborado por el CEFP con información de la SHCP.



IV. Al cierre del trimestre de referencia, las Participaciones pagadas reflejan menores recursos que los calendarizados, debido, principalmente, a la caída de los recursos del Fondo ISR (-15.5%), que no logró ser compensada por el incremento del Fondo General de Participaciones (2.0%). Asimismo, las Aportaciones Federales muestran menores recursos pagados en todos sus componentes con relación a los calendarizados, destacando la disminución del FONE (-4.4%).



Nota: La cifra total puede no coincidir debido al redondeo.  
Fuente: Elaborado por el CEFP con información de la SHCP.

\*Incluye al Ramo 25, Previsiones y Aportaciones para los Sistemas de Educación Básica, Normal, Tecnológica y de Adultos.  
Nota: Las cifras totales puede no coincidir debido al redondeo.  
Fuente: Elaborado por el CEFP con información de la SHCP.