

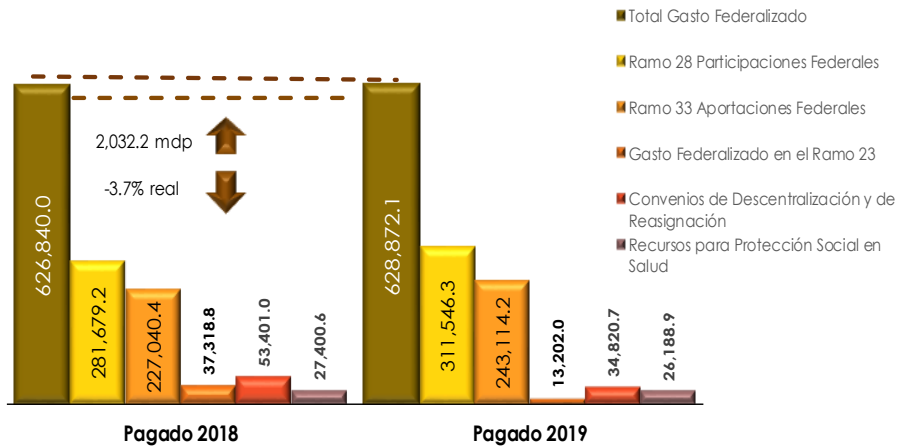


Gasto Federalizado Pagado, Enero-Abril 2019

I. El Gasto Federalizado pagado a las entidades federativas al mes de abril de 2019 reporta una caída real del 3.7 por ciento, al ser comparado con el mismo periodo del año anterior. Esto se debe, principalmente, a la disminución de tres de sus componentes, dentro de los cuales sobresale el Gasto Federalizado en el Ramo 23 que durante el periodo referido registró una caída de 66.0 por ciento real (-24,116.8 mdp), monto que no permitió que los incrementos en los recursos pagados vía Participaciones y Aportaciones Federales fueran suficientes para alcanzar un crecimiento real en el total del Gasto Federalizado.

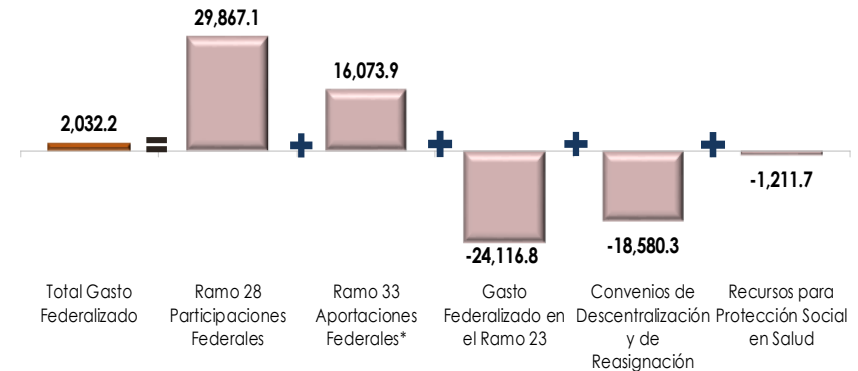
Gasto Federalizado Pagado a Abril, 2018-2019

(millones de pesos)



Variación Anual del Gasto Federalizado Pagado por Concepto a

Abril, 2018-2019
(millones de pesos)



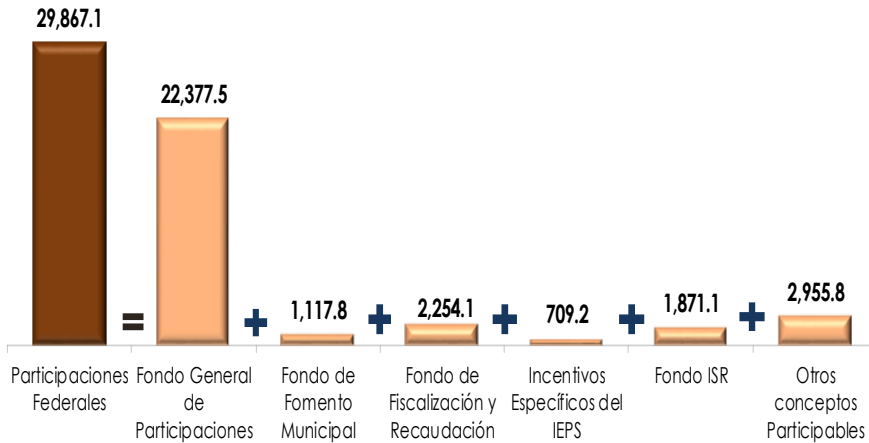
Nota: Los totales pueden no coincidir, debido al redondeo.
Fuente: Elaborado por el CEFP con información de la SHCP.

* Incluye al Ramo 25, Previsiones y Aportaciones para los Sistemas de Educación Básica, Normal, Tecnológica y de Adultos.
Nota: Las cifras totales pueden no coincidir debido al redondeo.
Fuente: Elaborado por el CEFP con información de la SHCP.



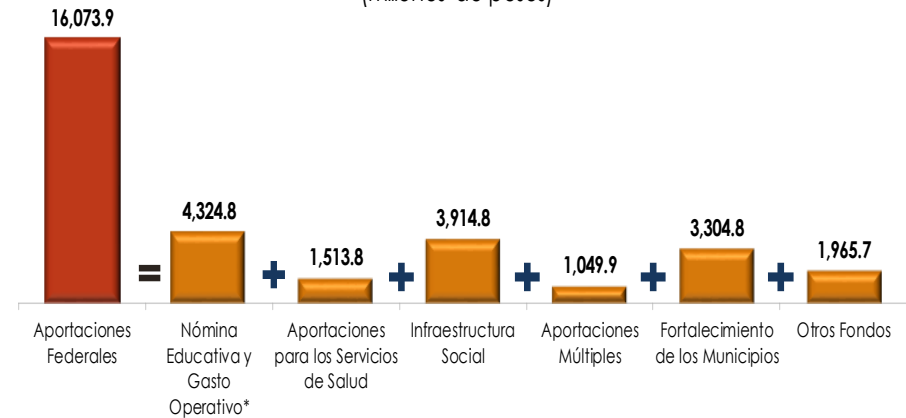
II. Al mes de abril de 2019, el mayor incremento en las Participaciones Federales correspondió al Fondo General de Participaciones que aumentó en 22 mil 377.5 mdp en valores absolutos y nominales, con respecto al mismo periodo de 2018. Así también, las Aportaciones federales lograron crecimientos en términos absolutos en todos sus componentes, destacando el Fondo de Aportaciones para la Nómina Educativa y Gasto Operativo, el Fondo de Aportaciones para la Infraestructura Social y el Fondo de Aportaciones para el Fortalecimiento de los Municipios y Demarcaciones Territoriales con los mayores aumentos.

Variación Anual de las Participaciones Federales Pagadas por Fondo a Abril, 2018-2019
(millones de pesos)



Nota: La cifra total puede no coincidir debido al redondeo.
Fuente: Elaborado por el CEFP con información de la SHCP.

Variación Anual de las Aportaciones Federales Pagadas por Fondo a Abril, 2018-2019
(millones de pesos)

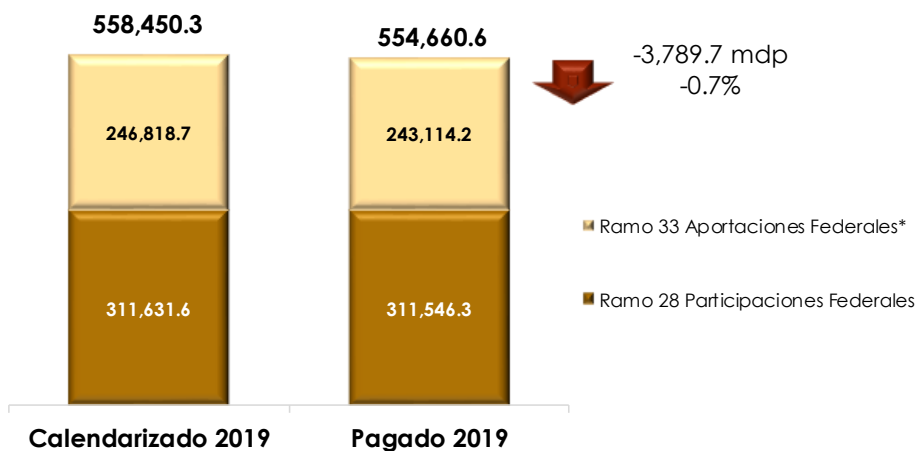


*Incluye al Ramo 25, Previsiones y Aportaciones para los Sistemas de Educación Básica, Normal, Tecnológica y de Adultos.
Nota: Las cifras totales pueden no coincidir debido al redondeo.
Fuente: Elaborado por el CEFP con información de la SHCP.

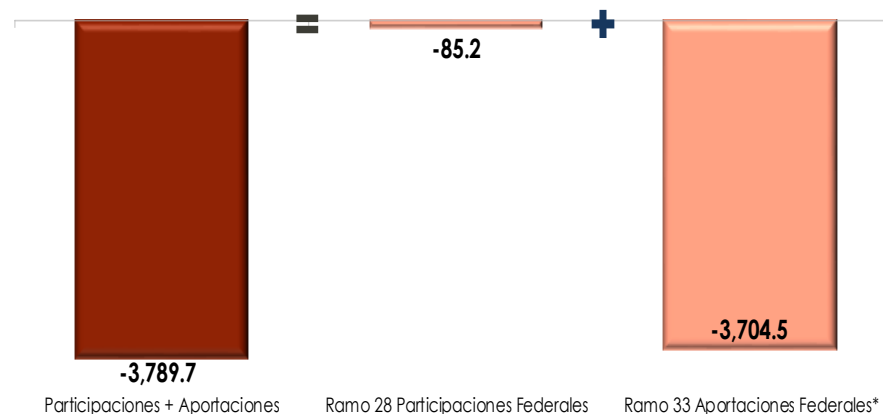


III. Para el cierre de abril de 2019, al hacer una comparación de los recursos pagados vía Ramos 28 y 33, contra los recursos calendarizados, se observa una caída de 0.7 por ciento, cifra equivalente a una disminución de 3,789.7 mdp, lo cual se explica, en mayor medida, por la disminución de 1.5 por ciento (-3,704.5 mdp) en las Aportaciones Federales.

Calendarizado y Pagado del Ramo 28 y Ramo 33 a Abril de 2019 (millones de pesos)



Diferencia del Pagado contra el Calendarizado del Ramo 28 y Ramo 33 a Abril de 2019 (millones de pesos)



*Incluye al Ramo 25, Previsiones y Aportaciones para los Sistemas de Educación Básica, Normal, Tecnológica y de Adultos.

Nota: Las cifras totales puede no coincidir debido al redondeo.

Fuente: Elaborado por el CEFP con información de la SHCP.

*Incluye al Ramo 25, Previsiones y Aportaciones para los Sistemas de Educación Básica, Normal, Tecnológica y de Adultos.

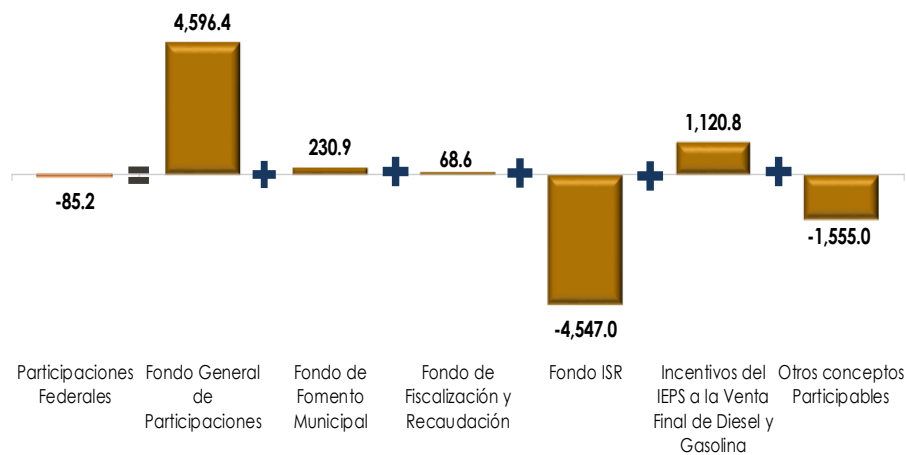
Nota: Las cifras totales puede no coincidir debido al redondeo.

Fuente: Elaborado por el CEFP con información de la SHCP.



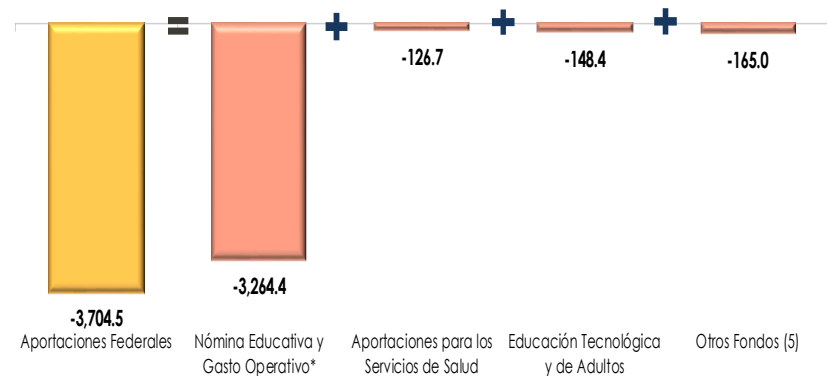
IV. Las Participaciones pagadas en el periodo enero-abril de 2019 reflejan menores recursos que los calendarizados, debido a la caída de los recursos del Fondo ISR (-13.5%), que no logró ser compensada por el incremento del Fondo General de Participaciones (2.1%). Asimismo, las Aportaciones Federales muestran menores recursos pagados en todos sus componentes con relación a los calendarizados, destacando la disminución del FONE (-2.6%).

Diferencia del Pagado contra el Calendarizado de Participaciones Federales por Fondo a Abril de 2019
(millones de pesos)



Nota: La cifra total puede no coincidir debido al redondeo.
Fuente: Elaborado por el CEFP con información de la SHCP.

Diferencia del Pagado contra el Calendarizado de Aportaciones Federales por Fondo a Abril de 2019
(millones de pesos)



*Incluye al Ramo 25, Previsiones y Aportaciones para los Sistemas de Educación Básica, Normal, Tecnológica y de Adultos.
Nota: Las cifras totales puede no coincidir debido al redondeo.
Fuente: Elaborado por el CEFP con información de la SHCP.