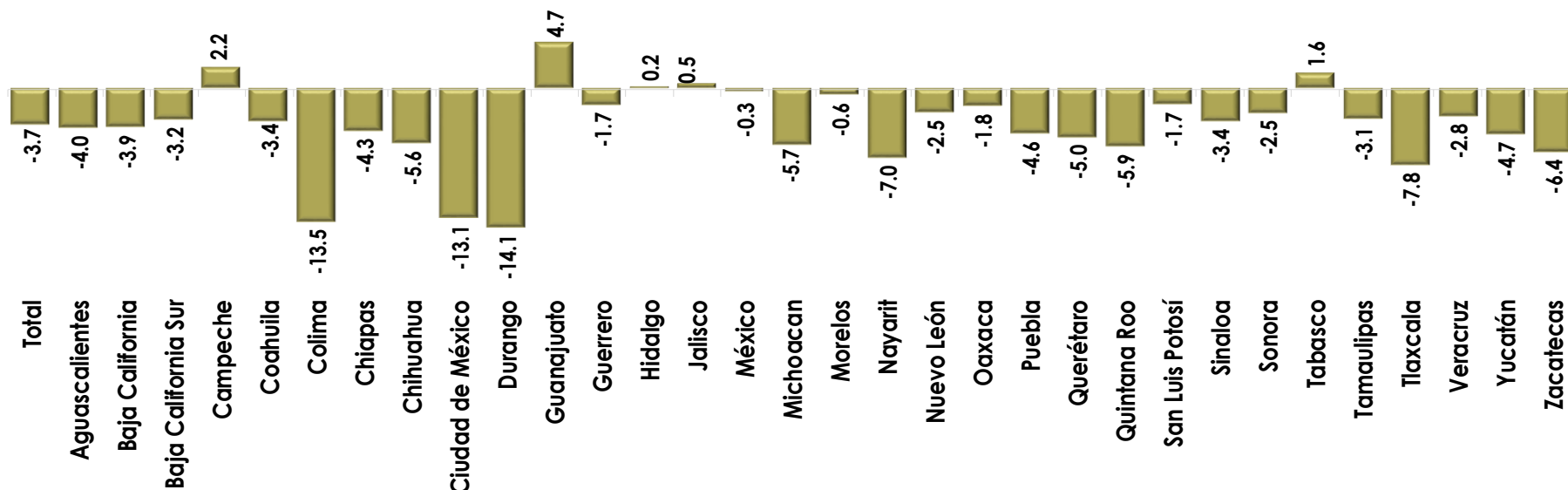




## Gasto Federalizado Pagado por Entidad Federativa, Enero-Abril de 2019

I. Al cierre de Abril de 2019, el Gasto Federalizado pagado presentó aumentos reales solo en cinco entidades federativas, respecto al mismo mes de 2018, siendo Guanajuato la entidad que obtuvo el mayor crecimiento con 4.7% (2 mil 131.0 mdp). Los otros 27 estados reportaron caídas, destacando Durango con la mayor disminución en términos reales (-14.1%), seguido de Colima (-13.5%) y la Ciudad de México (-13.1%).

Tasa de Crecimiento Real del Total del Gasto Federalizado pagado por Entidad Federativa a Abril, 2018-2019  
(porcentaje)



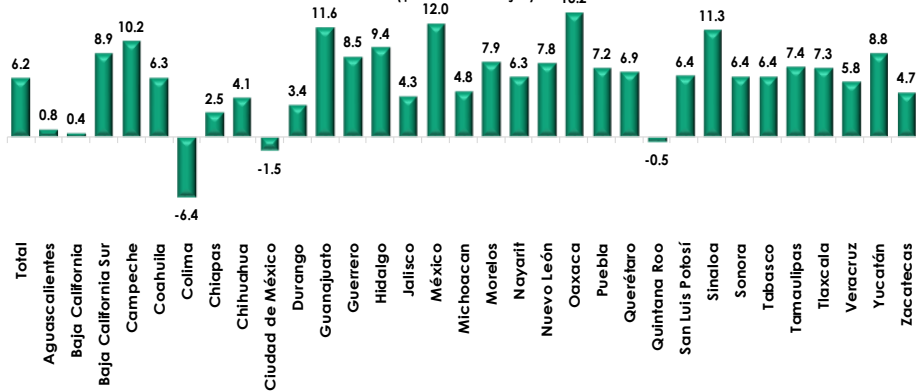
La cifra total puede no coincidir debido al redondeo.  
Fuente: Elaborado por el CEFP con información de la SHCP.



II. Durante los primeros cuatro meses del año en curso, casi en todas las entidades federativas reportaron crecimientos reales en las Participaciones pagadas, siendo la más importante la reflejada por Oaxaca (13.2%). De los tres estados que registraron caídas reales, la más pronunciada la presentó Colima (-6.4%). En cuanto a las Aportaciones pagadas, únicamente Baja California registró una caída en el periodo referido (-1.5%), del resto de las entidades federativas presentaron crecimientos reales, sobresaliendo Nayarit (6.6%) y Tabasco (5.7%).

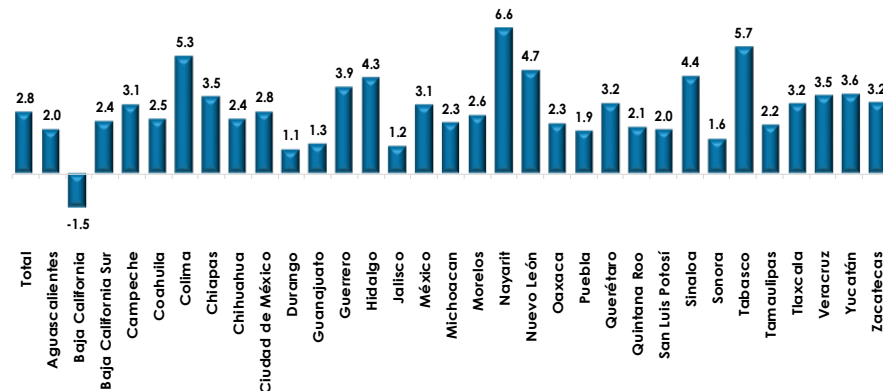
**Tasa de Crecimiento Real de las Participaciones Federales pagadas por Entidad Federativa a Abril, 2018-2019**

(porcentaje)



**Tasa de Crecimiento Real de las Aportaciones Federales\* pagadas por Entidad Federativa a Abril, 2018-2019**

(porcentaje)



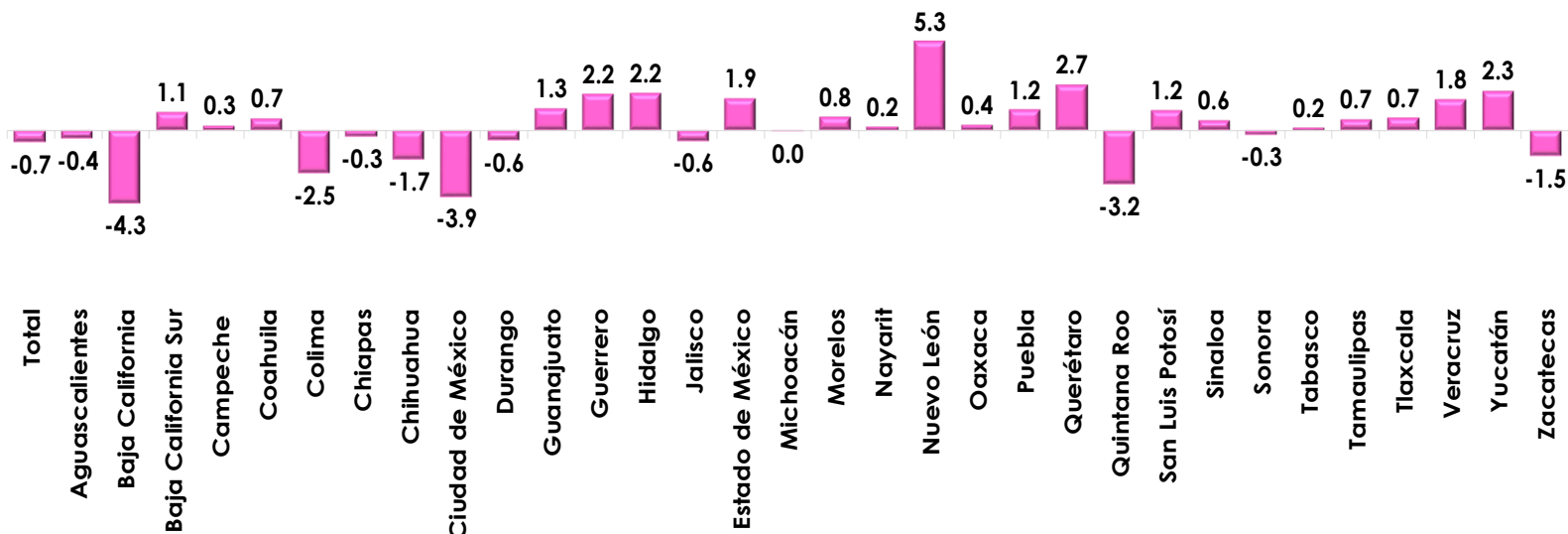
Nota: La cifra total puede no coincidir debido al redondeo.  
Fuente: Elaborado por el CEFP con información de la SHCP.

\* Incluye al Ramo 25 Previsiones y Aportaciones para los Sistemas de Educación Básica, Normal, Tecnológica y de Adultos.  
Nota: La cifra total puede no coincidir debido al redondeo.  
Fuente: Elaborado por el CEFP con información de la SHCP.



III. Al comparar el Gasto Federalizado Pagado con lo calendarizado al mes de Abril de 2019, se observa un comportamiento variable en las entidades federativas, destacando Baja California con la caída mas relevante (-4.3%) y en contraste Nuevo León con el mayor incremento (5.3%).

**Variación del Pagado contra el Calendarizado del Ramo 28 y Ramo 33 por Entidad Federativa a Abril de 2019**  
(porcentaje)

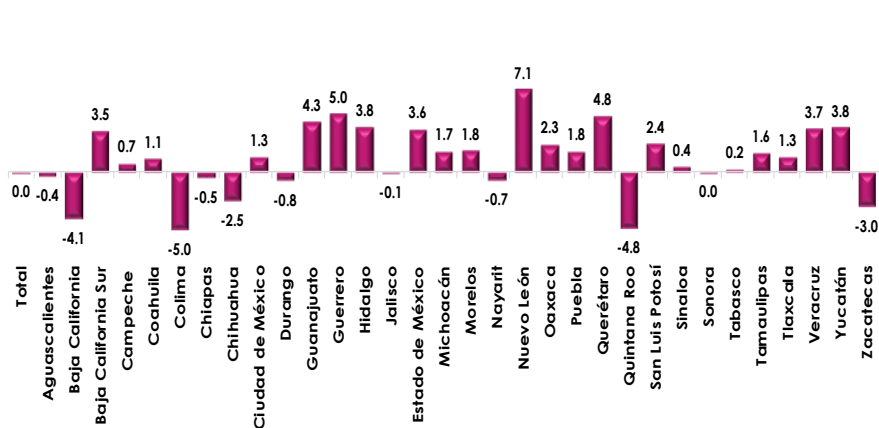


Nota: La cifra total puede no coincidir debido al redondeo.  
Fuente: Elaborado por el CEFP con información de la SHCP.

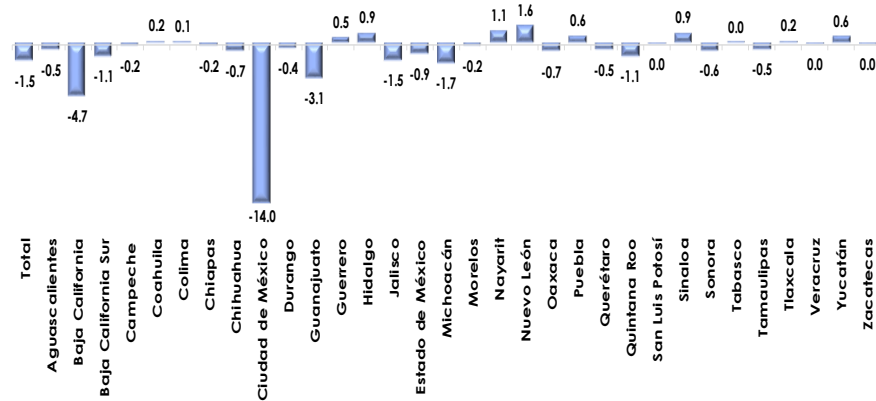


IV. A abril del 2019, 21 de las 32 entidades federativas presentaron incrementos en los recursos pagados vía Participaciones, en comparación con las cifras calendarizadas. El mayor crecimiento fue para Nuevo León (7.1%) y la mayor caída para Colima (-5.0%). En cuanto a las Aportaciones Federales, de las 11 entidades federativas que presentaron un aumento, sobresale el estado de Nuevo León (1.6%) con el mayor crecimiento, mientras que de las 18 que registraron disminuciones, destaca la Ciudad de México (-14.0%) con la mayor caída. Cabe señalar que tres estados no registraron variaciones.

**Variación del Pagado contra el Calendarizado de Participaciones Federales por Entidad Federativa a Abril de 2019**  
(porcentaje)



**Variación del Pagado contra el Calendarizado de las Aportaciones Federales\* por Entidad Federativa a Abril de 2019**  
(porcentaje)



Nota: La cifra total puede no coincidir debido al redondeo.  
Fuente: Elaborado por el CEFP con información de la SHCP.

\*Incluye al Ramo 25, Previsiones y Aportaciones para los Sistemas de Educación Básica, Normal, Tecnológica y de Adultos.  
Nota: La cifra total puede no coincidir debido al redondeo.  
Fuente: Elaborado por el CEFP con información de la SHCP.